

Авторский состав: Арушанова А.А., Крамарь Е.Н., Швелидзе Е.И.

Тема: «ЗВЕЗДНЫЙ ЧАС» - «АЗБУКА УЛИЦ И ДОРОГ»

игра для детей и взрослых по правилам дорожного движения

Цели:

- активизировать интерес к правилам дорожного движения;
- углубить знания детей по правилам дорожного движения;
- развивать внимание и сообразительность.

Задачи:

- создать условия яркого, эмоционального общения детей и взрослых;
- стимулировать интерес детей к изучению правил дорожного движения и соблюдению этих правил на дорогах;
- способствовать решению задач «дорожной азбуки».

Участники игры: ученики и их родители или друзья учащихся

Оборудование:

- задания для каждого тура на слайдах по определенной тематике: «Дорожные знаки», «Правила дорожного движения».
- 14 наборов цифр (можно использовать из «Набора первоклассника»): 7 для учащихся и 7 для родителей;
- 9 кубиков с алфавитом;
- бумага, ручки для игроков;
- красиво оформленные ящики с сюрпризами для игроков;
- грамота победителю;
- призы игрокам;
- карточки – «ЗВЁЗДЫ» игрокам (вырезаются из фольги или желтой бумаги).

Оформление кабинета:

- класс украшен звездами из фольги и шарами;
- выставка детских рисунков по данной тематике;
- «пешеходная дорожка», по которой двигаются игроки, сделана из рулонов обоев (используется обратная, светлая сторона) и прикрепляется с помощью двустороннего скотча;
- плакаты: «Знаем правила движения, как таблицу умноженья!», «Азбука улиц и дорог».

Рекомендации к игре:

По ходу игры на слайдах (по щелчку) появляются задания по определенной тематике. Ведущий читает вопрос, играющие в течение 5 секунд определяют правильный ответ и поднимают карточку с номером выбранного ответа.

В каждом туре задается 2, 3 вопроса. За совпадение правильных ответов детей и родителей, учащемуся дается «звезда».

План мероприятия:

1. организационный момент;
2. представление игроков;
3. первый тур «Дорожные знаки»;
4. второй тур «Из истории дорожного движения»;
5. третий тур «Из истории автомобиля»;
6. четвертый тур «Правила дорожного движения»;
7. пятый тур «Кубики!» - игра со зрителями;
8. финал;
9. подведение итогов игры.

Ход мероприятия:

Добрый день дорогие ребята и уважаемые гости. Сегодня вы присутствуете на интеллектуальной игре «ЗВЕЗДНЫЙ ЧАС» - «Азбука улиц и дорог». В игре принимают участие не только ученики, но и их мамы, папы, бабушки и друзья!

Сегодня в нашей игре:

1. Кравченко Лиля, с ней попытается прийти к финалу и выиграть, в недавнем прошлом, горячо любимая всей нашей школой учительница, а сегодня просто бабушка – Лилия Николаевна!
2. Дубина Олеся, с ней в игре брат Витя - юный знаток дорожных правил.
3. Богданов Леня, со своей очаровательной мамой Анной Викторовной;
4. Жирова Юлия, ей помогает прийти к финалу с победой - друг Андрей Мягков!
5. Александрова Наташа, ее ведет к победе умная и сообразительная мама;
6. Петриди Дима, с ним в игре юный инспектор дорожного движения – Родионов Юра!
7. Ситникова Анастасия, за нее переживает и поддерживает ее в игре дядя Сережа!

Поприветствуем наших игроков аплодисментами!

Первый тур «Дорожные знаки»

<u>№</u>	Изображение	на	Текстовое	сопровождение	Деятельность
	слайде		ведущего		игроков


1.		<p>Вопросы:</p> <ol style="list-style-type: none"> 1. Какой из этих дорожных знаков устанавливается на пешеходном переходе? 2. Какой из этих дорожных знаков является предписывающим? 3. Какие группы дорожных знаков отсутствуют на табло? <ul style="list-style-type: none"> • предупреждающие, • запрещающие, • информационно–указательные. <p>Ведущий подводит итоги тура. Играющий, получивший минимум баллов, выбывает из игры с поощрительным призом.</p>	<p>отвечают</p> <p>отвечают</p> <p>отвечают</p>
2.			

Второй тур «Из истории дорожного движения»

№	Изображение на слайде	Текстовое сопровождение ведущего	Деятельность игроков
3.		<p>Вопросы:</p> <ol style="list-style-type: none"> 1. В какой стране впервые был собран автомобиль на конвейере? 2. В какой стране впереди парового экипажа должен был идти человек с красным флажком и предупреждать встречных о приближении машины? 	<p>Ответ – США, № 3</p> <p>Ответ – Англия, закон отменен в 1896 году, № 2</p>

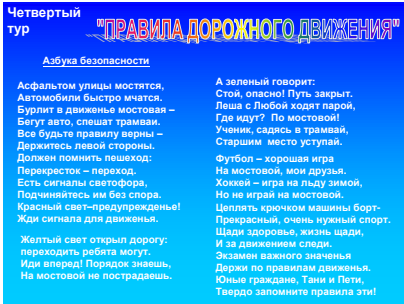
		3. В какой из представленных стран в 1819 году появился первый автомобиль?	Ответ – Россия, г. Одесса, № 4
--	--	--	--------------------------------

Третий тур «Из истории автомобиля»

№	Изображение на слайде	Текстовое сопровождение ведущего	Деятельность игроков
4.		<p><u>Вопросы:</u></p> <p>1. Какой из этих автомобилей был выпущен во Франции?</p> <p>2. С помощью двигателей одной автомобильной фирмы, машины, не только ездят по земле, но летают в воздухе и плавают по морям. Назовите автомобиль, принадлежавший этой фирме?</p> <p>3. Жил – был в Америке мальчик Генри, который любил машины. В 1896 году он построил свою первую модель автомобиля. В 1908 году выпустил свою знаменитую модель – Т. Машина была необыкновенно проста, ее детали легко заменялись, что привело к массовому производству машин. Под каким № этот автомобиль?</p>	<p>Ответ - Renault</p> <p>Ответ - Мерседес</p> <p>ответ - Форд</p>

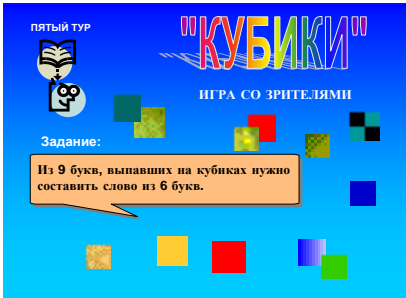
Четвертый тур «Правила дорожного движения»

--	--	--	--

№	Изображение на слайде	Текстовое сопровождение ведущего	Деятельность игроков
5.	 <p>Четвертый тур</p> <p>"ПРАВИЛА ДОРОЖНОГО ДВИЖЕНИЯ"</p> <p><u>Азбука безопасности</u></p> <p>Асфальтом улицы мостятся, Автомобили быстро мчатся. Бурлит в движенье мостовая – Бегут авто, спешат трамваи. Все будьте правилу верны – Держитесь левой стороны. Должен помнить пешеход: Перекресток – переход. Есть сигналы светофора, Подчиняйтесь им без спора. Красный свет – предупреждение! Жди сигнала для движенья. Желтый свет открыл дорогу: переходить ребята могут. Иди вперед! Порядок знаешь, На мостовой не пострадаешь.</p> <p>А зеленый говорит: Стоя, опасно! Путь закрыт. Леша с Любой ходят парой, Где идут? По мостовой! Ученик, садясь в трамвай, Старшим место уступай. Футбол – хорошая игра На мостовой, мои друзья, Хоккей – игра на льду зимой, Но не играй на мостовой. Цеплять крючком машины борт – Прокрасный, очень нужный спорт. Шади здоровья, жизнь щади. И за движением следи. Экзамен важного значенья Дорои по правилам движенья. Юные граждане, Тани и Пети, Твердо запомните правила эти!</p>	<p>Ведущий предлагает игрокам листы со стихотворением, которое содержит ошибки, относящиеся к правилам дорожного движения. Игроки должны за одну минуту посчитать ошибки и показать карточку с количеством ошибок. Пока жюри оценивает работу игроков, ведущий зачитывает стихотворение зрителям:</p> <p><u>Азбука безопасности</u></p> <p>Асфальтом улицы мостятся, Автомобили быстро мчатся. Бурлит в движенье мостовая – Бегут авто, спешат трамваи. Все будьте правилу верны – Держитесь левой стороны. Должен помнить пешеход: Перекресток – переход. Есть сигналы светофора, Подчиняйтесь им без спора. Красный свет – предупреждение! Жди сигнала для движенья. Желтый свет открыл дорогу: переходить ребята могут. Иди вперед! Порядок знаешь, На мостовой не пострадаешь. А зеленый говорит: Стой, опасно! Путь закрыт. Леша с Любой ходят парой, Где идут? По мостовой! Ученик, садясь в трамвай, Старшим место уступай. Футбол – хорошая игра На мостовой, мои друзья. Хоккей – игра на льду зимой,</p>	


		<p>Но не играй на мостовой. Цеплять крючком машины борт- Прекрасный, очень нужный спорт. Щади здоровье, жизнь щади, И за движением следи. Экзамен важного значенья Держи по правилам движенья. Юные граждане, Тани и Пети, Твердо запомните правила эти!</p>	
--	--	---	--

Пятый тур «КУБИКИ» игра со зрителями

№	Изображение на слайде	Текстовое сопровождение ведущего	Деятельность игроков
		<p>Из 9 букв, выпавших на кубиках нужно составить слово из 6 букв. Зритель, назвавший слово из 6 букв приглашается для угадывания приза. Вопросы о призе задаются такие, на которые ведущий игры может ответить либо «да», либо «нет».</p> <p>Зритель, угадавший приз забирает его.</p> <p>Игрокам предоставляется возможность открыть ящик с призом, но за это они теряют «звезду».</p> <p>Игрокам дается «звезда», если родители составили длинное слово.</p> <p>Один из игроков покидает команду, если</p>	

		набрал минимальное количество баллов.	
--	--	---------------------------------------	--

Финал

№	Изображение на слайде	Текстовое сопровождение ведущего	Деятельность игроков
		<p>Участвуют двое ребят и двое взрослых, вышедших в финал игры.</p> <p>Ведущий игры предлагает слово для игры «БУКСИРОВКА».</p> <p>Игрокам дается задание: составить имена существительные в единственном числе, именительном падеже из букв этого слова. Буквы два раза использовать нельзя. Можно вместо слов использовать свои «звезды», можно попросить помощи у родителей.</p> <p>Выигрывает тот, кто придумает большее количество слов, за одну минуту.</p>	

Подведение итогов игры:

Закончилась наша игра. В ней есть победитель, но нет проигравших! Всем, кто принимал участие в нашей игре, всем, кто был болельщиком большое спасибо за участие, вы показали хорошие знания правил дорожного движения.

Не забывайте эти правила соблюдать на дорогах города, будьте внимательны!

До новых встреч!