

Классный час

«Правила безопасности поведения детей на железнодорожном транспорте»



ГПОАУ АМФЦПК

Выполнили:

**Селезнёва З.Н.- мастер п/о
Абрамец С.В. –мастер п/о**

*г. Белогорск
2016г.*



Цель:

Изучить правила поведения детей на железнодорожном транспорте.

Задачи:

Изучение документальных источников о нарушениях правил личной безопасности поведения детей на железнодорожном транспорте.

Проведение информационной и разъяснительной работы с использованием видеороликов и презентации правил личной безопасности поведения детей на железнодорожном транспорте.

Введение

Человек, попадая в зону работы железнодорожного транспорта, подвергается повышенной опасности.

Чтобы свести к минимуму смертельные и несчастные случаи необходимо знать и соблюдать правила безопасности поведения детей на железнодорожном транспорте.

НАПОМИНАЕМ ВАМ!

Что нахождение на железнодорожных путях, переход их в не установленных местах, озорство, хулиганство и необдуманные поступки всегда связаны с риском и опасностью для жизни, во избежание чего вам необходимо строго соблюдать установленные на железных дорогах правила безопасного поведения.



ПРАВИЛА ПОВЕДЕНИЯ НА ЖЕЛЕЗНОЙ ДОРОГЕ



Мультик- безопасность на жд дороге..mp4





ПРАВИЛА БЕЗОПАСНОСТИ_ЖЕЛЕЗНАЯ ДОРОГА.mpr4

**Правила эти
железнодорожные,
Строгие очень, но
вовсе не сложные,
Ты их запомни,
читая их
внимательно,
В жизни помогут
они обязательно!**



Правила поведения на железной



! ЗАПРЕЩЕНО

**ЗАХОДИТЬ
ЗА ОГРАНИЧИТЕЛЬНУЮ
ЛИНИЮ**



ПРАВИЛА БЕЗОПАСНОСТИ НА ЖЕЛЕЗНОЙ ДОРОГЕ



НЕ ХОДИТЕ ПО ПУТЯМ!



**НЕ ОСТАВЛЯЙТЕ ДЕТЕЙ
БЕЗ ПРИСМОТРА!**




**НЕ ПОДНИМАЙТЕСЬ
НА КРЫШИ
ВАГОНОВ, ЛОКОМОТИВОВ, ПОЕЗДОВ!**



БУДЬТЕ ВНИМАТЕЛЬНЫ!



О соблюдении мер безопасности граждан на объектах железнодорожного транспорта



**НЕ ПЕРЕЛЕЗАЙТЕ ПОД
ВАГОНАМИ!**



**НЕ ПЕРЕЕЗЖАЙТЕ ПУТИ
ПРИ ЗАКРЫТЫХ ШЛАГБАУМАХ!**

1. Требования безопасности при нахождении на железнодорожных путях

- ▶ 1. К месту работы и с работы проходить только специально установленными маршрутами, обозначенными указателями
- ▶ **“Служебный проход”**




2. При проходе вдоль железнодорожных путей на станции идти по широкому междупутью, по обочине земляного полотна или в стороне от железнодорожного пути не ближе 2,5 м от крайнего рельса, при этом необходимо внимательно следить за передвижениями подвижного состава на смежных железнодорожных путях, смотреть под ноги, так как в указанных местах прохода могут быть предельные и пикетные столбики и другие препятствия.



3. Переходить железнодорожные пути только под прямым углом, предварительно убедившись, что в этом месте нет движущегося на опасном расстоянии.



4. Обходить группы вагонов или локомотивов, стоящие на железнодорожном пути, на расстоянии не менее 5 м от автосцепки подвижного состава.



5. Переходить железнодорожные пути, занятые вагонами, пользуясь только переходными площадками с исправными подножками и поручнями.

6. Сходить с площадки, повернувшись лицом к вагону, предварительно убедившись в отсутствии приближающегося подвижного состава на соседнем железнодорожном пути.



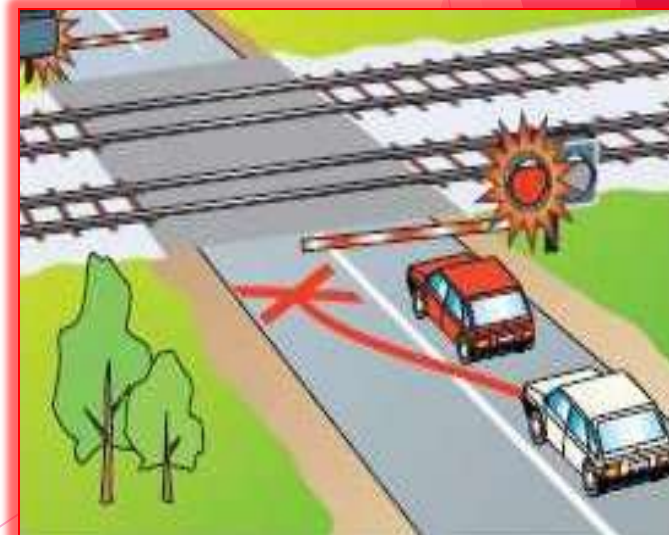
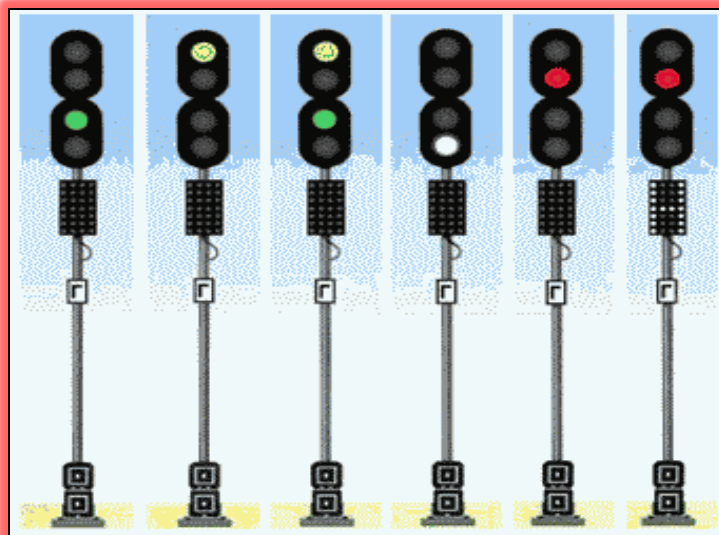
7. Проходить между расцепленными вагонами, если расстояние между автосцепками этих вагонов не менее 10 м.



Не ходи по железнодорожным путям. ПДД для детей и взрослых Развивающий мультфильм пр4

8. Обращать внимание на показания звуковые сигналы и предупреждающие

знаки.



II. Запрещается при нахождении на железнодорожных путях

1. Переходить или перебегать железнодорожные пути перед движущимся подвижным составом (локомотивом, моторовозом, дрезиной и другими подвижными единицами) или сразу же вслед за прошедшим составом, не убедившись, что по соседнему железнодорожному пути не движется встречный поезд.



**ПЕРЕХОДИТЬ ПУТЬ
ВБЛИЗИ ИДУЩЕГО ПОЕЗДА
ЗАПРЕЩЕНО!**



▶ 2. Пролезать под стоящими вагонами, а также протаскивать под ними инструмент, приборы и материалы.

3. Садиться на подножки вагонов или локомотивов и сходить с них во время движения.



4. Находиться на междупутье между поездами при безостановочном их следовании по смежным железнодорожным путям.




**ХОЖДЕНИЕ ПО ПУТЯМ
ЗАПРЕЩЕНО!**



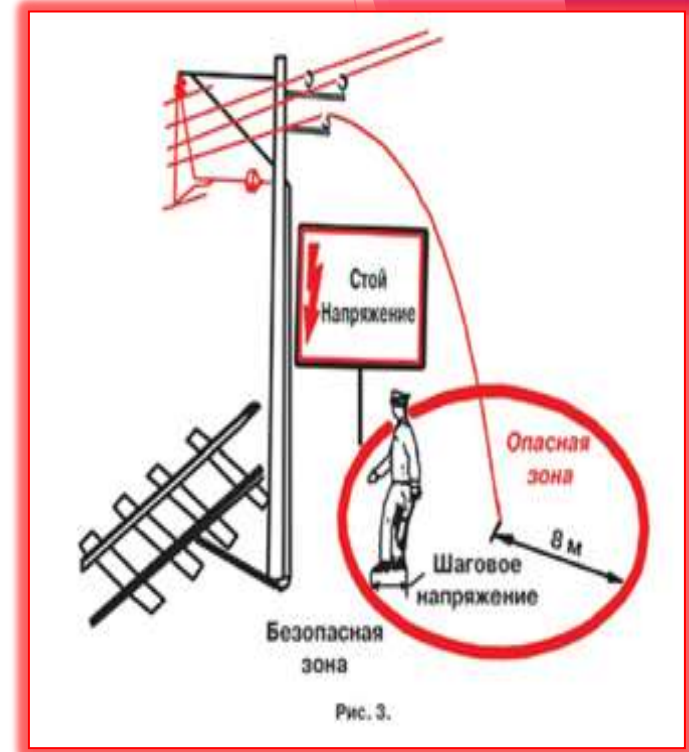
1. Приближаться к находящимся под напряжением и не огражденным проводам или частям контактной сети на расстояние менее 2 м.
2. Подниматься на крышу локомотива, грузового или пассажирского вагона для его осмотра и ремонта до снятия напряжения в контактной сети получения разрешения руководителя работ. Контактная сеть и связанные нею устройства должны быть заземлены на весь период работ.



ПОДНИМАТЬСЯ НА КРЫШУ
ЗАПРЕЩЕНО!
ОСТЕРЕГАЙСЯ КОНТАКТНОГО ПРОВОДА



- ▶ **3. Прикасаться к оборванным проводам контактной сети и находящимся на них посторонним предметам независимо от того, касаются они земли и заземленных конструкций или нет.**



- ▶ **4. Если попали в зону шагового напряжения то необходимо выйти на безопасное расстояние не менее 8 метров (мелкими шагами не отрывая ног от земли).**

Не оставляй на железнодорожных путях посторонние предметы!



Не имей при себе предметы, которые могут травмировать граждан!



Не повреждай железнодорожный подвижной состав!

Не повреждай, не загрязняй, не загораживай, не снимай, самостоятельно не устанавливай знаки, указатели или иные носители информации!





Не высовывайся из окон вагонов и дверей тамбуров!

Находясь рядом с железнодорожными путями, при приближении поезда отойди на безопасное расстояние!



Не прислоняйся к стоящим вагонам!



Не пытайся попасть в вагон
или выйти из вагона во время
движения!

Не играй с огнеопасными и
воспламеняющимися веществами!



Не подходи к вагонам до полной
остановки поезда!



Не бегай по пассажирской платформе рядом с прибывающим или отправляющимся поездом!
Не устраивай различные подвижные игры!

Не прыгай с пассажирской платформы на железнодорожные пути!





Посадку в вагон и высадку из вагона осуществляйте только со стороны перрона или посадочной платформы, обязательно дождавшись полной остановки поезда. Малолетних детей держите за руку или на руках.



**СПАСИБО
ЗА
ВНИМАНИЕ!**