


Муниципальное бюджетное дошкольное образовательное учреждение
«Детский сад № 26 «Жемчужинка» города Смоленска

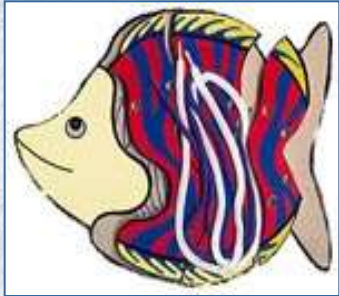
Развитие мелкой моторики часть 2

Выполнила Кириченко Н. С. - воспитатель

Шитье, вязание, плетение, застёжки



Шнуровки



Куклы



Для развития мелкой моторики используются куклы, соответствующие возможностям ребенка и развивающие их.

Куклы бывают разные: петрушечные куклы, вязаные пальчиковые куклы, мягкие подвижные «куклы-рукавички», комбинированные куклы, «я-куклы», куклы-марионетки.









Русские народные куклы



Массаж кистей рук и пальцев

- Массаж является одним из видов пассивной гимнастики. Он оказывает общеукрепляющее действие на мышечную систему, повышая тонус, эластичность и сократительную способность мышц.


Приемы массажа и самомассажа кистей и пальцев рук:

- массаж тыльной стороны кистей рук
- массаж ладони
- массаж пальцев рук



Массажеры

- Упражнения с массажерами: катать по столу от кончиков пальцев до локтя, между ладонями, по тыльной стороне кисти.
- Выполнять упражнения надо обязательно каждой рукой по очереди.



Упражнения с мячами

1. Учиться захватывать мяч всей кистью и отпускать его;
2. Катать мяч по часовой стрелке;
3. Держать одной рукой – другой рукой выполнить ввинчивающие движения, пощелкивания, пощипывания.

Выполнять упражнения надо обязательно каждой рукой по очереди.



Народные пальчиковые игры

Их смысл не только в развитии мелкой моторики. Они позволяют ребенку ощутить радость телесного контакта, почувствовать свои пальцы, локоть, плечо; осознать себя в системе телесных координат, сформировать схему тела. Это предотвращает возможность возникновения многих неврозов в дальнейшем, дает человеку чувство самообладания. Аналогичные игры встречаются у очень многих народов.

Народные пальчиковые игры

ПАЛЬЧИКИ

— Я пальчик первый. Я Большой.
Указательный — второй.
Третий пальчик — Средний.
Четвёртый — Безымянный.
А пятый — Мизинчик,
Маленький, румяный.



Сухой бассейн



Развиваем мелкую моторику рук, речь, познавательные способности, тактильные ощущения.

Подбери крышечки



Развиваем мелкую моторику рук, речь, познавательные способности; знакомимся с размерами.

А ну-ка почитаем!



Развиваем мелкую моторику рук, связную речь, знакомимся с окружающим миром.

Веселое рисование на манке



Развиваем мелкую моторику рук, речь, творческие способности, аккуратность.

Разноцветные прищепки



Развиваем мелкую моторику рук, речь;
закрепляем основные цвета.

Пересыпаем зерно ложками разного размера



Развиваем мелкую моторику рук, глазомер,
аккуратность.

Кто в яичке спрятался





Развиваем мелкую моторику рук, речь, познавательные способности.

Заключение

Развитие мелкой моторики и тактильно-двигательного восприятия у детей позволяет детям:

- овладеть навыками письма, рисования, ручного труда, что в будущем поможет избежать многих проблем школьного обучения,
- лучше адаптироваться в практической жизни,
- научиться понимать многие явления окружающего мира.



Спасибо за внимание!