

урок математики

во 2 в классе



**Внимание! Проверь, дружок,
Готов ли ты начать урок!**

**Есть у нас девиз такой,
Всё, что надо под рукой.**



23 ноября.

Классная работа.








МИНУТКА ЧИСТОПИСАНИЯ





устный счёт





Сложение и вычитание величин.

Работа с учебником.



Стр. 67

Работа с учебником.





Стр. 67
№ 332

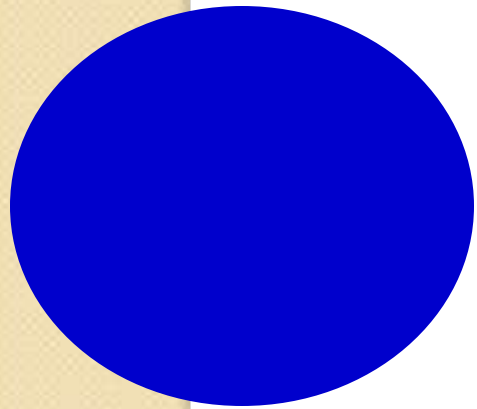



Физминутка














Алгоритм

1. Заменить крупные единицы на мелкие.
2. Выполнить действия.
3. Заменить мелкие единицы на крупные.

Работа с учебником.



Стр. 67

Письменные вычисления

$$124\text{ м } 75\text{ см} + 39\text{ м } 85\text{ см} =$$

$$124\text{ м } 75\text{ см} = 12475\text{ см}$$

$$39\text{ м } 85\text{ см} = 3985\text{ см}$$

$$\begin{array}{r} + 12475 \\ 3985 \\ \hline 16460 \end{array}$$

$$16460\text{ см} = 164\text{ м } 60\text{ см}$$



Работа с учебником.

Стр. 67

№ 333

12 м 86 см + 3 м 45 см

45 т 275 кг – 18 т 130 кг

Алгоритм

1. Заменить крупные единицы на мелкие.
2. Выполнить действия.
3. Заменить мелкие единицы на крупные.



Физминутка





Работа с учебником.

Стр. 67

Задача 335

Вы, ребята молодцы!

Домашняя работа

№ 333 (нижняя строчка),

№ 336



Рефлексия



Знаю, уверен, получилось!



Получилось, но не всё, что задумали



Пока многое не получается,
нужна помощь

спасибо за урок!

