


***Взаимодействие с родителями по
духовно – нравственному
воспитанию как средство
профилактики социального
сиротства***

**Богданова Н.Б - воспитатель
МДОУ «Детский сад № 13 общеразвивающего вида»
г. Кандалакша
2012г.**



«Семья есть первоначальная, исходная ячейка духовности, – как в том смысле, что именно в семье человек впервые научается (или, увы, не научается!) быть личным духом; так и в том смысле, что духовные силы и умения (или, увы, слабости и неумения), полученные от семьи, человек переносит затем в государственную и общественную жизнь... Всякая настоящая семья возникает из любви, и дает человеку счастье...»

И.Ильин

Чтобы надеяться на счастливое






б у д у щ е е

надлежит знать и понимать

п р о ш л о е

*Детям необходимо тепло, любовь,
уважение –
счастье*





Что ждут современные родители от педагогов?



- ❖ Дружелюбное (человечное) отношение к ребенку.
- ❖ Диалог с родителями не в рамках диктата. Отсутствие обвинений в адрес родителей со стороны педагога.
- ❖ Понимание индивидуальных психологических и нейрофизиологических особенностей ребенка, возрастной динамики его развития.
- ❖ Терпимость к особенностям поведения ребенка. Корректность и доброжелательная заинтересованность в обозначении и решении его проблем.
- ❖ Возможность реализации творческого потенциала семьи через активное включение родителей в жизнь детской группы - по крайней мере, в проведение праздников, тематических вечеров и иную деятельность.
- ❖ Формирование дружеской, творческой, духовно обогащающей среды межсемейного общения.

Здоровье

```
graph TD; A[Здоровье] --- B[Физическое]; A --- C[Социальное]; A --- D[Духовное];
```

Физическое

Социальное

Духовное



ДОБРЫЙ А

ДОБРАЯ КНИ

ДОБРОЕ С

СВЕТА

СКАЗОЧНОЕ СЛОВО

ИСТОКИ

АЗБУКА
ИСТОКОВ

ИСТОКОВЕДЕНИЕ



Задача профилактики социального сиротства

Формирование ненасильственной, неагрессивной среды, окружающей наших детей



Принципы взаимодействия с родителями

- ♥ *Индивидуального подхода;*
- ♥ *Доброжелательности;*
- ♥ *Позитивного настроения на общение;*
- ♥ *Сотрудничества;*
- ♥ *Динамичности.*

Опрос «Традиции семьи»

Родители



*Отмечают
необходимость
работы*

*Определяют
основные
нравственные
категории*

Направления работы

```
graph TD; A[Направления работы] --> B[Аналитическое]; A --> C[Наглядно - информационное]; A --> D[Просветительское]; A --> E[Досуговое]; A --> F[Познавательное];
```

Аналитическое

*Наглядно -
информационное*

Просветительское

Познавательное

Досуговое

«Мир дома твоего»



Задачи проекта:

- ❖ Развивать у родителей познавательный интерес к изучению основ православной культуры в русских семьях.
- ❖ Познакомить родителей воспитанников с традициями в русских семьях, с работой по составлению родословной
- ❖ Воспитывать патриотические чувства, связующие разные поколения.
- ❖ Способствовать повышению значения семейных ценностей.

Идеалы русской семьи

Совет да любовь

Одна думка, одно и сердце

Своя семейка свой простор

В православной семье воспитывались:

❖ Способность к искренней благодарности за добро

❖ Покорность Божьей воле и даваемой им благодати

❖ Непременный добрый ответ на доброе дело

Воспитывающая сила русской семьи держится на традициях



Повиновение старшим



Педагогика наставничества




*Авторитет заботливого и
любящего отца, благочестивой и
усердной матери*

- ❖ Знаем ли мы традиции русского народа?
- ❖ Сохраняются ли они в нашей жизни?
- ❖ Сможем ли мы научить детей отличать добро от зла?
- ❖ Насколько нас волнует формирование нравственных начал в наших детях?
- ❖ Можно ли справиться со сложностями в современной жизни и возможно ли это сделать в одиночку?
- ❖ Что для этого нужно?




РОДОСЛОВНОЕ ДРЕВО



ВПИШИТЕ В КРУЖОЧКИ ИМЕНА СВОИХ ПРЕДКОВ

Родословное древо

















ИСТОРИЯ МОЕЙ СЕМЬИ

*А устроился
на 3 декабря!*

В Ленинском районе Я. и ещё ...

КАРИТО

НАДИ

ВСЕ МЫ АНГЕЛЫ ...

ИСТОРИЯ СЕМЬИ Колесова Егора

Папа мой силен и ловок,
На санях катался с горок,
Он спускаясь, красил улиток,
Микрократонация читалом!

Санным спортом занимались
И в команде пострелялся
С Машенькой любимой,
Ловая и спортивная!

Долго на санях катались,
По горам соревновались,
Подружались и женились
Так семья и получилась!

И спустя немного лет -
Появился Я на свет!

Я люблю леденцы, теннис,
Санки, и лыжи, и коньки!
Буду спортом заниматься
Как Родители мои!!!

ТРАДИЦИИ НАШЕЙ СЕМЬИ

НА НОВОГОДНИХ

КАНИКУЛАМ
ХОЛДИТЬ НА
ЕЛКУ К КАБ...

НА ДЕНЬ РОЖДЕНИЯ
ПЕЧЬ СВОЮ
«ФОРМЫННЫЙ» ТОРТ

НА ПАСХУ КРАСИТЬ ЯИЦА И
ПЕЧЬ
КУДРИЧ

В КРУИЖИ ПО СЕВЕРЬАНАДУ
ПРОВОДИТЬ ОТЛУСК

ХОДИТЬ В ПИНСКИЙ
ПО «ЛАЗОВИДЕШЬЕМ»
МЕСТАМ

ПРОВЕСТИ ПИЖИ
ПОТЬ С БЕЗ ОБИКА

*Здравствуй!
Я - Егор!
Думаю, я уже умею
Соби, делать, писать
И ещё не забыл...*

*Моя семья
Будет счастлива
И здоровой!*

*Спасибо
родителям,
которые растят
любящих
детей!*

*Спасибо
родителям,
которые растят
любящих
детей!*

Образовательные проекты, в которых приняли участие родители

- ❖ **«Петушок»**
- ❖ **«Построим рыбкам дом»**
- ❖ **«Матрёшки»**
- ❖ **«Платочки»**
- ❖ **«Мама может всё что угодно»**
- ❖ **«Папа может всё что угодно»**

Петушок



Построим рыбкам дом



Матрёшки



Платочки



«Мамы могут всё что угодно»



«Папы могут всё что угодно»



Цикл бесед с родителями с использованием притч



***Объекты предметно-развивающей среды,
изготовленные руками родителей***



Театральный уголок



Физкультурное оборудование



Зона сюжетно-ролевой игры «Магазин»



Зона сюжетно-ролевой игры «Дом»



**Зона сюжетно-ролевой игры
«Парикмахерская»**



Патриотический уголок

Мини-музей детского сада

Основные задачи:

- ❖ Способствовать осуществлению комплексного подхода к воспитанию дошкольников на лучших традициях нашего народа
- ❖ Культурно-просветительская работа среди педагогов, родителей, воспитанников

Покровская ярмарка



Рождественский подарок



Пасха Светлая



День Победы





Результаты взаимодействия детского сада и семьи

Группа	Количество семей	Количество родителей в группе	Родители-активисты	Родители - исполнители	Родители - наблюдатели
Группа раннего возраста	20	39	5	9	25
1 младшая группа	20	39	11	10	18
2 младшая группа	22	41	13	12	16

Спасибо за внимание!

