


Учебный проект «Стадион для грызунов»
ДТО «Авиамоделирование»
МБУ ДО «ЦДТ «Мастер плюс» г.Самара
Педагог Зотова Александра Михайловна



**Проект состоит из спортивного домика ,
плавательного бассейна ,беговой дорожки (колеса) ,
тренажёра «вверх –вниз»,центрифуги,качелей для
тренировки вестибулярного аппарата .**




Центрифуга сделана из доньшка пластиковой бутылки, сосновых планок, спичечных коробков и пластиковой трубочки, покрашена потолочной краской.



Планшет – это пластина пенопласта, окантована сосновыми рейками, оклеена туалетной бумагой, покрашена потолочной краской. Травка изготовлена из цветной бумаги.



Схема сборки планшета



бытовой пенопласт

сосновые рейки

потолочная краска

бумажная травка

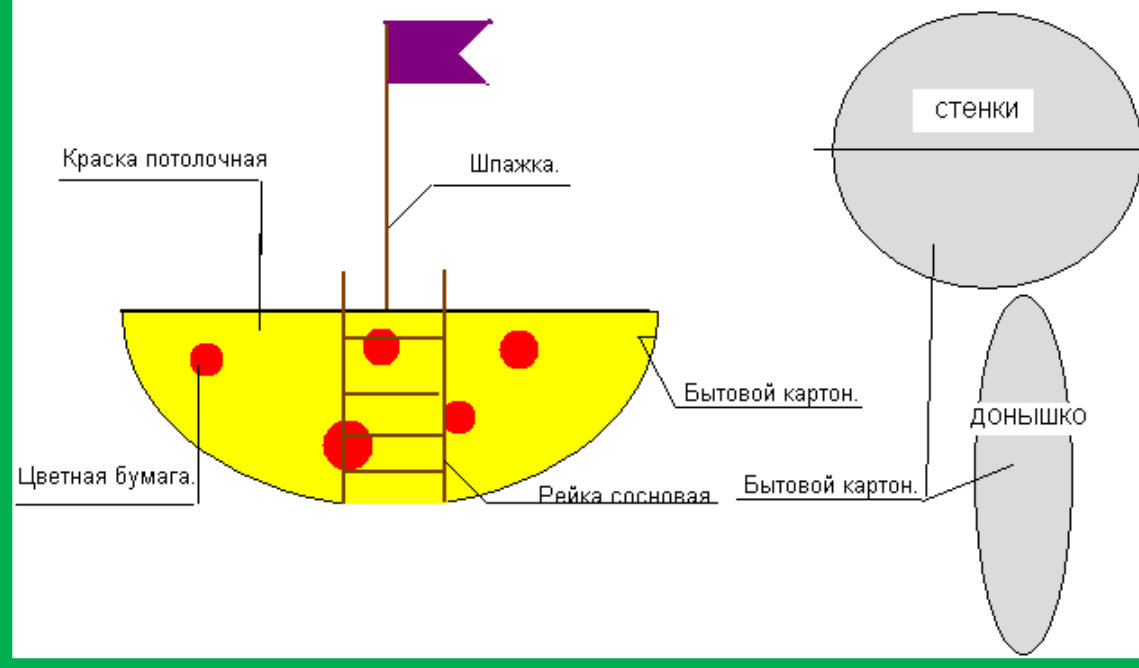
Качели-тренажёр выполнены из толстой проволоки, спичечного коробка и сосновых реечек, оформлены цветами, выполненными из цветной креп – бумаги.



***Ломтик сыра склеен из бытового картона ,
сосновых реек и покрашен потолочной краской.
Лесенки и флажток собраны из сосновых реек.***



СХЕМА СБОРКИ ЛОМТИКА СЫРА:



Домик склеен из бытового картона, покрашен потолочной краской.


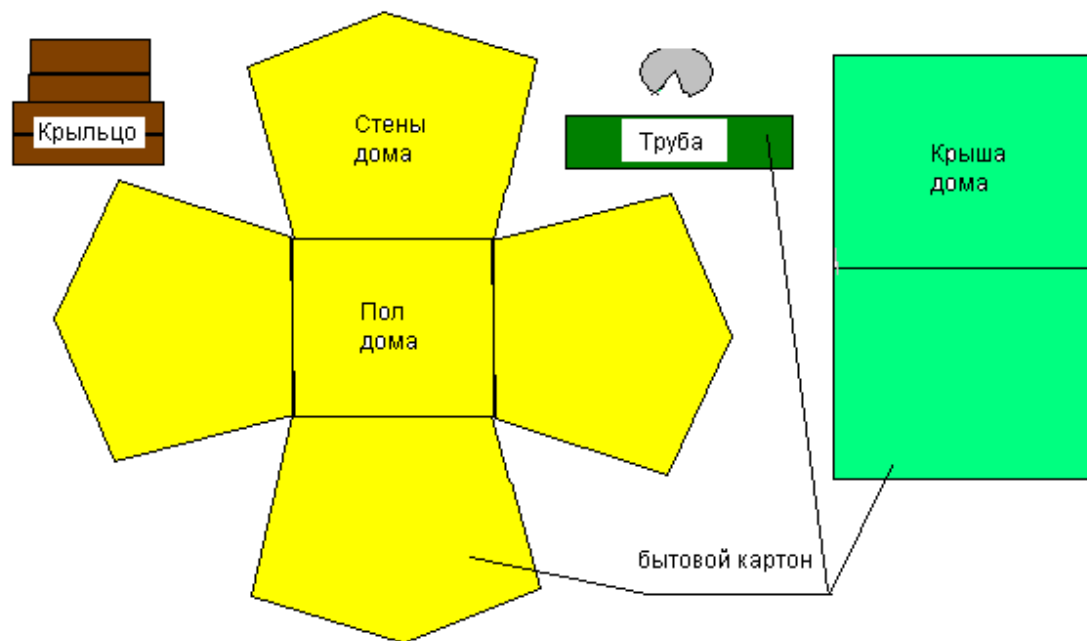


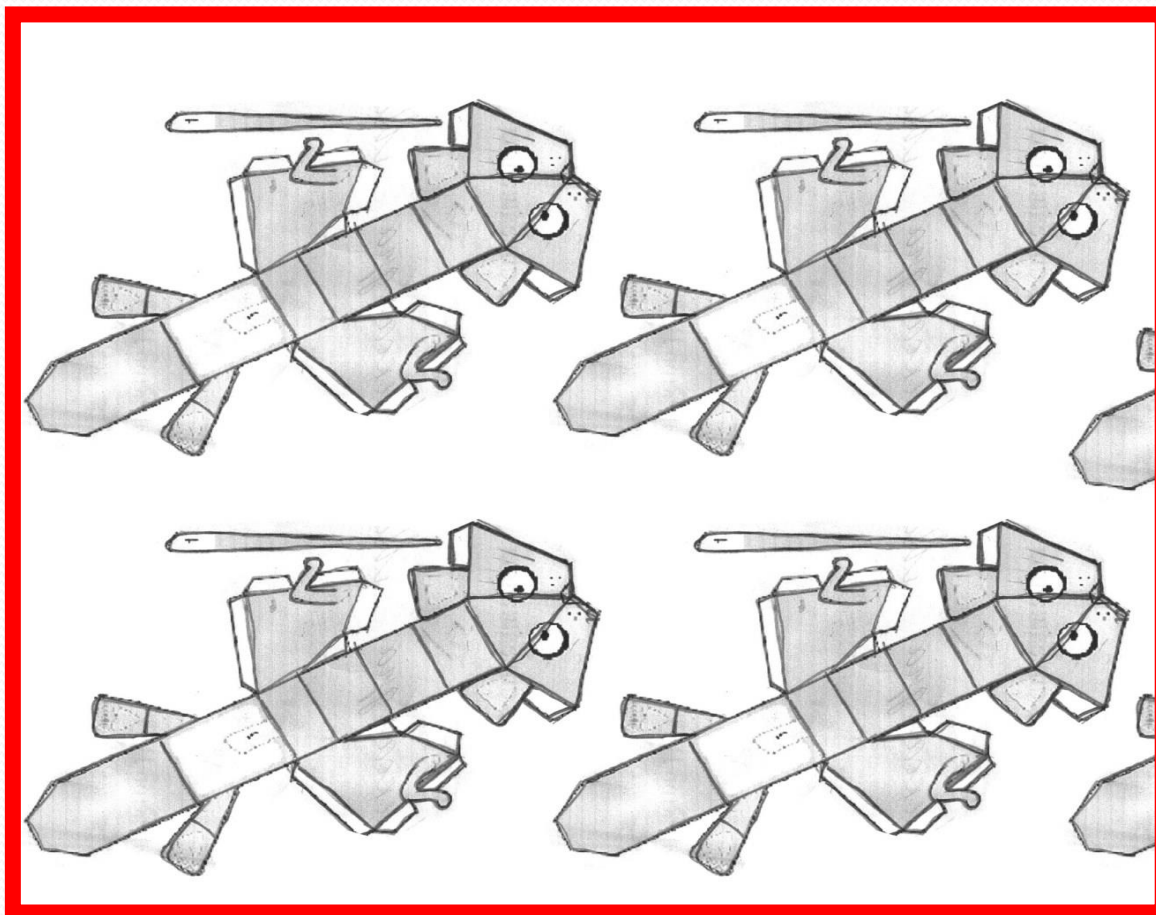
Схема раскроя спортивного домика




Беговая дорожка (колесо) вырезаны из кусочка гофра для кондиционера, оформлены цветной бумагой и блёстками с посаженной внутри для наглядности бумажной мышкой.



Раскрой бумажных мышек





**Спасибо
за
внимание!**