

МАСТЕР-КЛАСС

ПО ИЗГОТОВЛЕНИЮ ИГРУШЕК И КУКОЛЬНОГО
ТЕАТРА ИЗ ЯИЧНОЙ СКОРУПЫ,
ПОДГОТОВЛЕННЫЙ ВОСПИТАТЕЛЕМ ПЕРВОЙ
КВАЛИФИКАЦИОННОЙ КАТЕГОРИИ

ЦВЕТКОВОЙ ЕВГЕНИЕЙ ВЛАДИМИРОВОЙ


ДЛЯ ИЗГОТОВЛЕНИЯ ПОДЕЛКИ ИЗ ЯЙЦА ТРЕБУЮТСЯ СЛЕДУЮЩИЕ МАТЕРИАЛЫ: ВЫМЫТОЕ ЯЙЦО С АККУРАТНО ПРОБИТЫМИ ОТВЕРСТИЯМИ С ОБЕИХ СТОРОН (ЕСЛИ ЭТО БУДЕТ ПАЛЬЧИКОВЫЙ ТЕАТР, ТО С ОДНОЙ СТОРОНЫ ОТВЕРСТИЕ ДОЛЖНО СООТВЕТСТВОВАТЬ РАЗМЕРУ УКАЗАТЕЛЬНОГО ПАЛЬЦА РЕБЁНКА); БУМАГА ПЕЧАТНАЯ (БЕЛАЯ); ГАЗЕТЫ; САЛФЕТКИ ИЛИ ПЛАСТИЛИН; АКРИЛОВЫЕ ИЛИ ГУАШЕВЫЕ КРАСКИ; КЛЕЙ ПВА, КЛЕЙСТЕР ИЛИ ОБОЙНЫЙ КЛЕЙ (ПВА СОХНЕТ БЫСТРЕЕ, НО ЕСЛИ ВЫ РАБОТАЕТЕ С ДЕТЬМИ ,ТО ИСПОЛЬЗУЙТЕ КЛЕЙСТЕР).



ДЛЯ НАЧАЛА ДЕЛАЕМ ЗАГОТОВКУ. ОКЛЕИВАЕМ ЯЙЦО В НЕСКОЛЬКО СЛОЁВ, ЧЕРЕДУЯ ГАЗЕТНЫЙ СЛОЙ С БЕЛЫМ. ЗАКЛЮЧИТЕЛЬНЫЙ СЛОЙ ДОЛЖЕН БЫТЬ БЕЛЫМ ДЛЯ ТОГО, ЧТОБЫ ПРИ РОСПИСИ ИГРУШКИ РАВНОМЕРНО ЛОЖИЛАСЬ КРАСКА.

КОГДА ЗАГОТОВКА ПРОСОХНЕТ, МОЖНО С ПОМОЩЬЮ ПЛАСТИЛИНА ИЛИ ОБИЛЬНО СМОЧЕННЫХ КЛЕЕМ БУМАЖНЫХ САЛФЕТОК (МАССА ПОЛУЧАЕТСЯ ПОХОЖАЯ НА ПЛАСТИЛИН) НАРАСТИТЬ ОБЪЁМНЫЕ ДЕТАЛИ ЗАДУМАННОГО СКАЗОЧНОГО ГЕРОЯ. ИЗ САЛФЕТОК ПОДЕЛКА БУДЕТ СОХНУТЬ ДОЛГО, НО В РЕЗУЛЬТАТЕ ПОЛУЧАЕТСЯ ИГРУШКА ЛЕГКОЙ И ПРАКТИЧНОЙ.

ПОСЛЕ ПРОСЫХАНИЯ ЗАКРЕПЛЯЕМ СЛОЕМ БЕЛОЙ ПИСЧЕЙ БУМАГИ (ОКЛЕИВАЕМ НЕБОЛЬШИМИ КУСОЧКАМИ)



КОГДА ИГРУШКА ПРОСОХНЕТ, МОЖНО ПРИСТУПАТЬ К РОСПИСИ. РАСПИСЫВАТЬ МОЖНО АКРИЛОВЫМИ КРАСКАМИ ИЛИ ГУАШЕВЫМИ, ПОСЛЕ ВСКРЫТЬ ЛАКОМ - СПРЕЕМ.


«ОЖИВИТЬ» ИГРУШКИ МОЖНО КУСОЧКАМИ МЕХА ИЛИ ТКАНИ. КАК ДОПОЛНЕНИЕ К ПАЛЬЧИКОВОМУ ТЕАТРУ, МОЖНО ВЫРЕЗАТЬ ВЫЖИГАТЕЛЕМ КРУГИ ИЗ ТКАНИ, КОТОРЫЕ СЛУЖАТ ОДЕЖДой ДЛЯ КУКОЛ.




ОЧЕНЬ ИНТЕРЕСНУЮ РАБОТУ МОЖНО ПРОВЕСТИ И С ДЕТЬМИ. РЕБЯТАМ МОЖНО ПРЕДЛОЖИТЬ ОКЛЕЕННОЕ ЯЙЦО, ИЗ КОТОРОГО ПО СВОЕМУ ВЫБОРУ РЕБЕНОК МОЖЕТ ИЗГОТОВИТЬ РАЗНЫХ СКАЗОЧНЫХ ГЕРОЕВ, ИСПОЛЬЗУЯ ТАКИЕ СПОСОБЫ ХУДОЖЕСТВЕННОГО ТВОРЧЕСТВА, КАК ПЛАСТИЛИНОГРАФИЯ, МЕТОД ОБРЫВАНИЯ ИЗ ЦВЕТНОЙ БУМАГИ, НИТКОГРАФИЯ, ЛОСКУТНОЕ ОКЛЕИВАНИЕ, ЦВЕТНАЯ ЖАТАЯ БУМАГА ИЛИ САЛФЕТКИ.



**ИГРУШКИ-СУВЕНИРЫ,
КОТОРЫЕ МОЖНО ИСПОЛЬЗОВАТЬ КАК НАСТОЛЬНЫЙ
КУКОЛЬНЫЙ ТЕАТР**







ПАЛЬЧИКОВЫЙ КУКОЛЬНЫЙ ТЕАТР





УВАЖАЕМЫЕ ПЕДАГОГИ,

УСПЕХОВ ВАМ В ВАШИХ ТВОРЧЕСКИХ ДЕЛАХ!

ИНТЕРЕСНОЙ И ПРОДУКТИВНОЙ РАБОТЫ С ВАШИМИ ВОСПИТАННИКАМИ!

