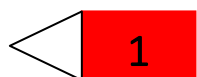
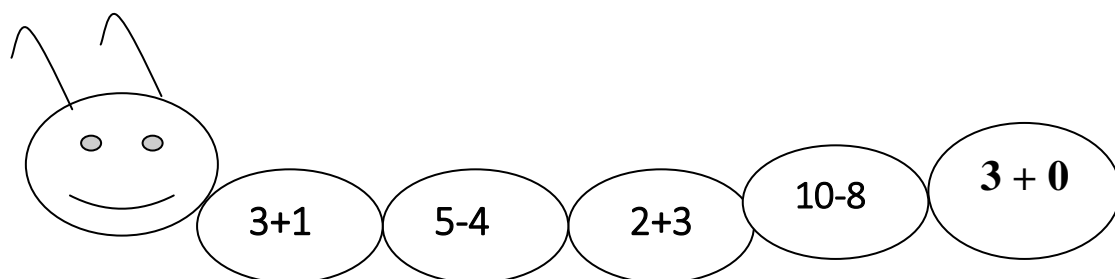
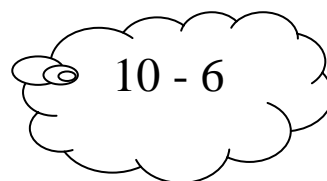




«Умная гусеница»

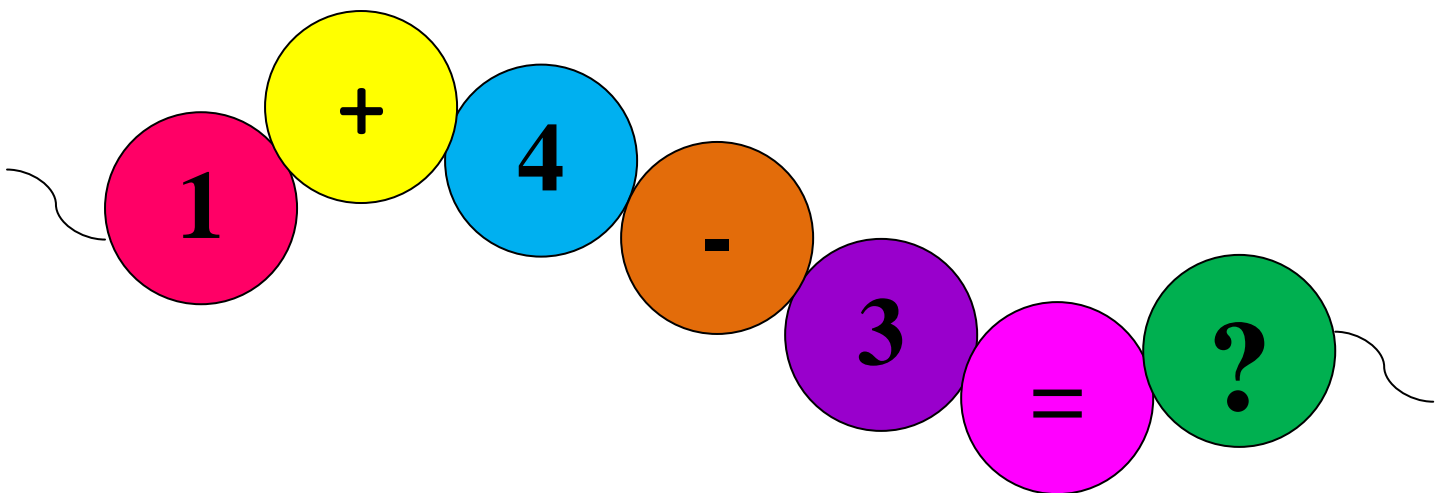
Цель: Формирование навыков вычислительной деятельности на сложение и вычитание в пределах 10; закрепление арифметических знаков «+», «-», «=», соотнесение полученного результата с заданным цветом.




«Математические бусы»

Цель: Упражнять детей в вычислительных действиях на сложение и вычитание в пределах 10, закрепление арифметических знаков «+», «-», «=», знания цифр 1-10.

Вариант 1.

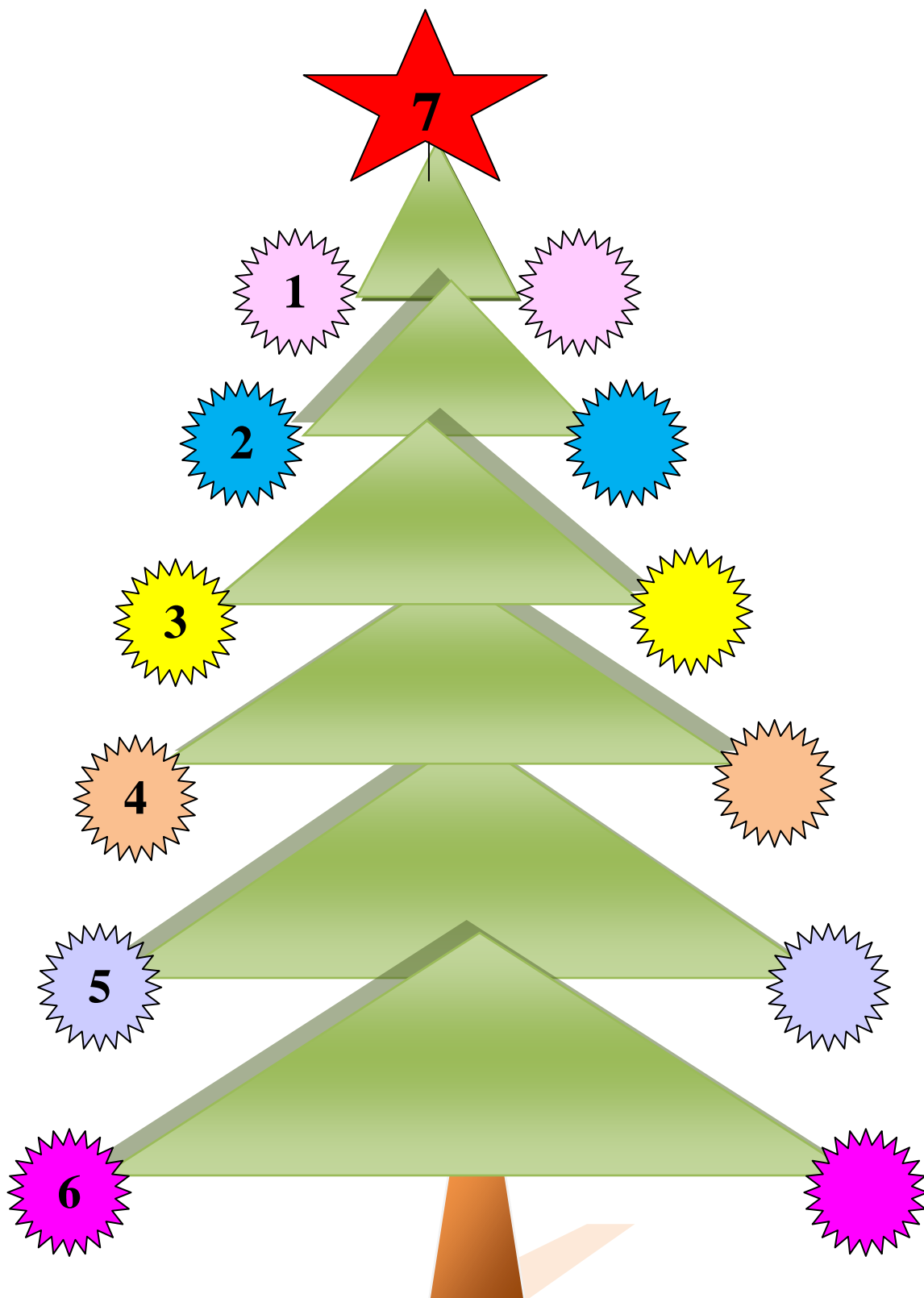


Вариант 2.



«Украшим ёлочку»

Цель: Формирование навыков вычислительной деятельности. закрепление знаний состава числа 7 из двух меньших чисел. поддержание интереса к математической деятельности.



«Засели домик числами»

Цель: Формирование навыков вычислительной деятельности. закрепление знаний состава числа 10 из двух меньших чисел, закрепление цифр 1-10, поддержание интереса к математической деятельности.

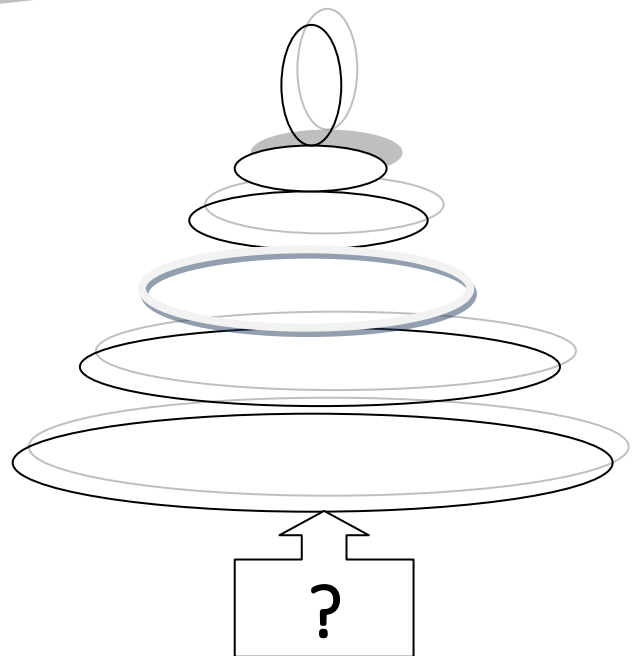
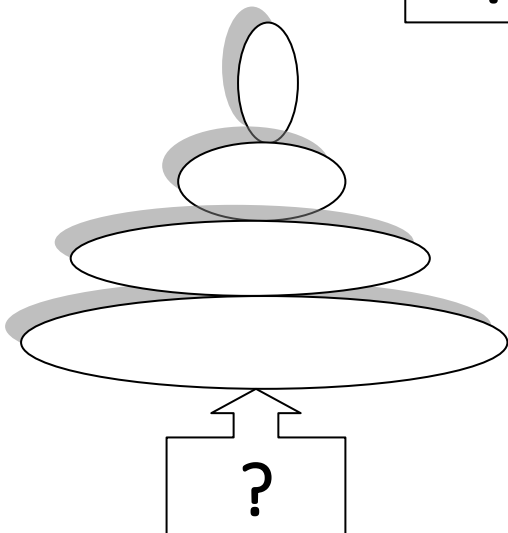
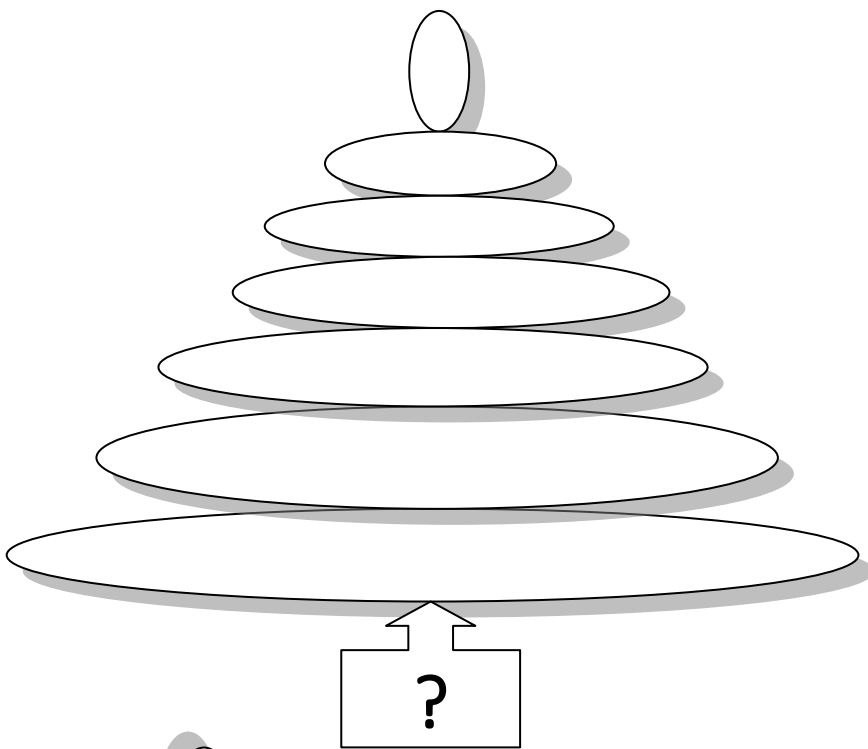
1	?
2	?
3	?
4	?
5	?
6	?
7	?
8	?
9	?

«Раскрасим пирамидку»

Цель: Закрепление навыков количественного счета, написания цифр.

Упражнять в определении пространственных направлений; в умении следовать инструкции взрослого.


Задание: Найдите пирамидку из 6 колечек. Нижнее колечко раскрасьте зелёным цветом, верхнее – Розовым. Третье колечко снизу раскрасьте синим цветом. Рядом с синим, но выше его – колечко жёлтое. Между зелёным и синим – колечко красное. Под розовым – раскрасьте колечко своим любимым цветом.



«Угадай в какой руке»

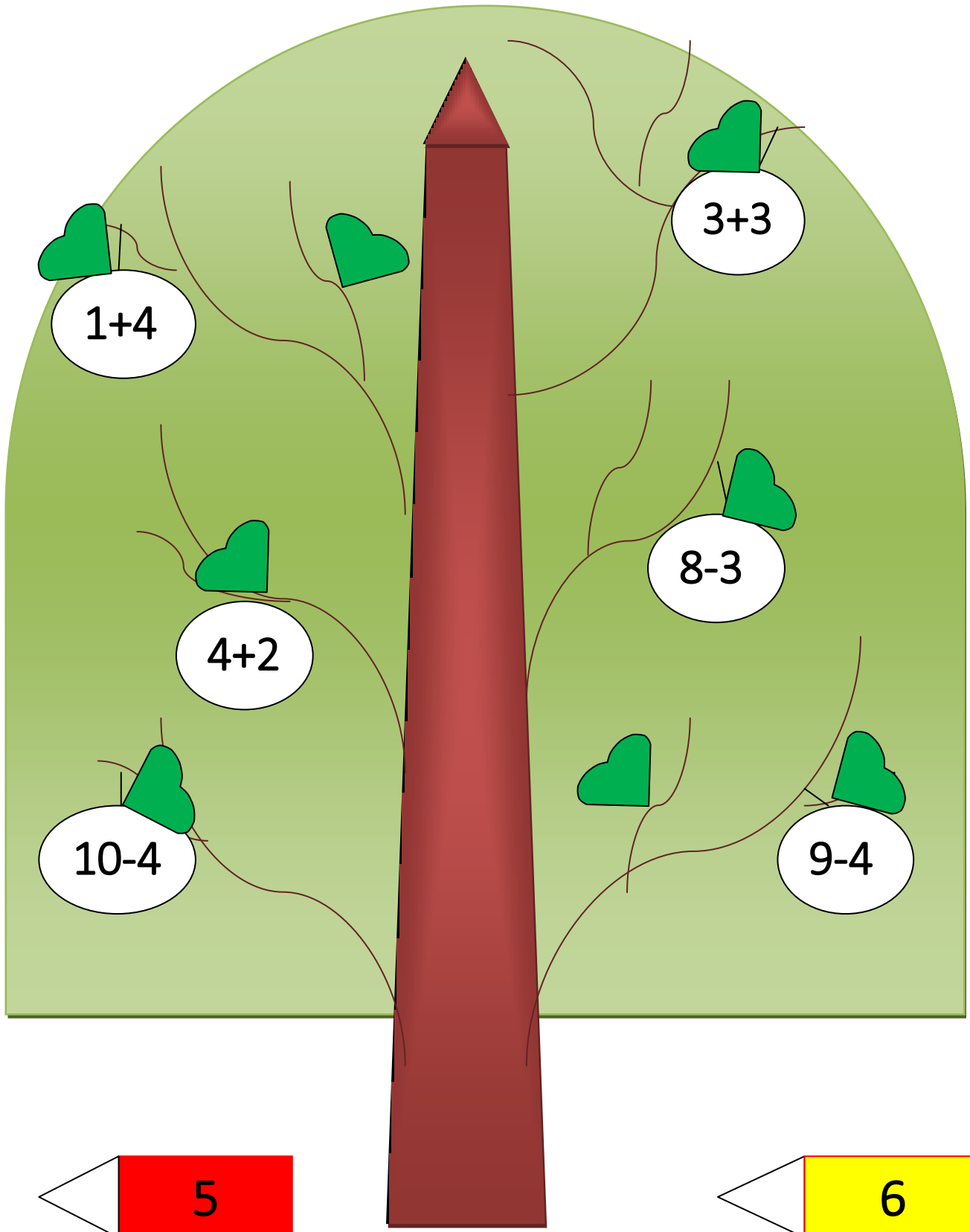
Цель: Развитие у детей пространственных направлений по отношению к себе и от себя.

Задание: Раскрасьте шарик в правой руке девочки желтым цветом, а в левой руке – красным цветом.



«Раскрасим яблочки»



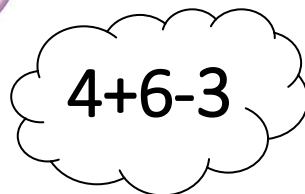
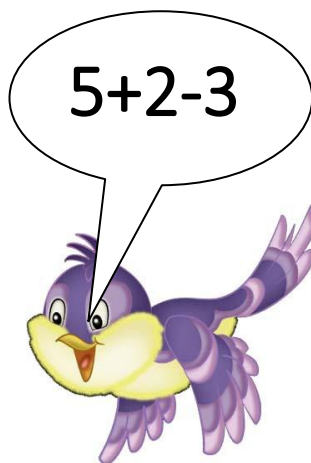
Цель: Упражнять в навыках вычислительной деятельности, соотносить полученный результат с заданным цветом.



«Посадим птичек на веточку»

Цель: Упражнять детей в навыках вычислительной деятельности на сложение и вычитание чисел.


Задание: провести ниточки от птички к веточке, сумма или разница которых составляет 7.



«Подбери листочки»

Цель: Упражнять детей в вычислительной деятельности на сложение и вычитание чисел.

Задание: провести ниточки от листочков к дереву, сумма или разница которых составляет 8.



$3+6$

$8-2$

$4+4$

$7+2$

$2+6$

$10-2$

$0+8$

$5+3$

«Починим плед»

Цель: Закрепление знаний детей о геометрических фигурах.

