

ПРОЕКТ: «ГЕРБ МОЕЙ СЕМЬИ»



Воспитатель группы «Радуга» МКДОУ №2
Подгоренского района
Воронежской области
Ю.Е Буракова

Актуальность:

В современных условиях, когда происходят глубочайшие изменения в жизни общества, одним из основных направлений работы с подрастающим поколением становится гражданско-патриотическое воспитание. Сейчас, в период нестабильности в обществе, возникает необходимость вернуться к лучшим традициям нашего народа, к его вековым корням, к таким вечным понятиям, как семья, род, родство, Родина.

Быть гражданином – значит ощущать себя неотъемлемой частью Отечества. Это сложное чувство возникает ещё в дошкольном детстве, когда закладываются основы ценностного отношения к окружающему миру, и формируется в ребёнке постепенно, в ходе воспитания любви к своим близким, к детскому саду, родным местам, родной стране.



***Для души семья - отрада!
Дети есть - и счастье
есть!***

***Это - таинство
влюблённых. Клятвой
верности сплочённых.
Общим счастьем
окрылённых... Ведь семья
- всему венец!***

Тема проекта : «Герб моей семьи».

Вид проекта: творческий,
информационно-практико-
ориентированный

Срок реализации: краткосрочный

Участники проекта: дети группы
«Радуга», родители
воспитанников.

Результат проектной

деятельности: создание и
презентация герба моей семьи.

Цель проекта: внедрение метода детских проектов с целью вовлечения родителей в педагогический процесс; стимулирование интереса родителей к взаимодействию в вопросах патриотического воспитания; воспитание в детях семейного патриотизма.

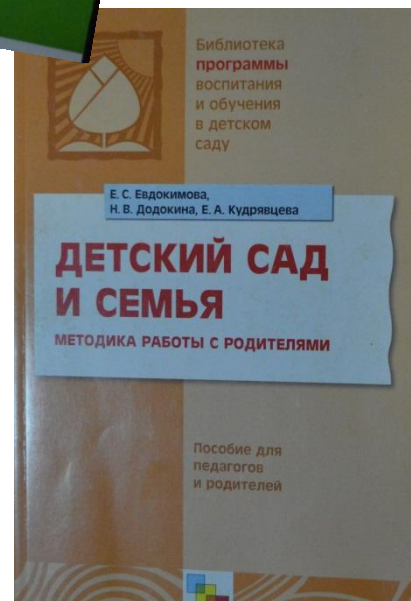
Задачи проекта:

- 1) Формировать у детей гендерную, семейную, гражданскую принадлежность.
- 2) Формировать у детей элементарные представления о гербе, как эмблеме духовной общности семьи.
- 3) Воспитывать патриотические чувства.
- 4) Способствовать сплочению семьи ребенка посредством развития интереса к общему делу.

Подготовительный этап.

- 1. Создание проблемной ситуации: «Как создаются гербы?», «Можем ли мы сами создать герб?».**
- 2. Постановка исследовательской задачи: познакомиться с основами геральдики.**
- 3. Планирование хода проекта: подбор познавательной литературы по теме, информирование родителей о ходе проекта.**





9 МАЯ
ДЕНЬ ПОБЕДЫ



Российская геральдика и государственные праздники



Демонстрационный материал
для занятий в группах
детских садов
и индивидуально

2 этап: основной.

Работа с родителями.

- * Информирование родителей о ходе проекта;**
- * Создание стенгазеты «Моя семья»;**
- * Разработка проекта семейного герба;**
- * Создание семейных гербов и их презентация.**
- * Выставка семейного творчества.**

Обсуждаем герб семьи
Чтобы в группу принести




Папа-лучший, посмотри
Это главный член семьи!



«Наш семейный герб»



Герб семьи Гушан



Герб семьи Ходжаевых.



Герб семьи Пащенко



Герб семьи Ореховых



Герб семьи Абросимовых



Герб семьи Козиевых



Герб семьи Серебряковых



Работа с детьми.

- * Беседы, образовательные путешествия «Символика нашей Родины», «Главные символы родного посёлка», «Я и моя семья», «Традиции моей семьи»;
- * Игры;
- * Просмотр фото материалов, рассматривание иллюстраций;
- * Создание проблемных ситуаций;



Все профессии нужны
Члены все семьи важны




Папа, мама, дочь и я
Вот и вся моя семья



Мы беседу проведём
Маму слушаться начнём





И не только герб семьи
Радужки уж знать должны

3 этап. Итоговый

*Создание и презентация герба моей семьи.



**Не страшна нам
беда.**

**К успеху путь
держим всегда.
Только вместе,
только рядом
Наша дружная
семья.**



Спасибо за внимание