


СЧЕТНЫЕ ПАЛОЧКИ-ОБУЧАЛОЧКИ.

Многие считают, что счетные палочки можно использовать для навыков счета. Ещё их используют как дидактический материал для развития мелкой моторики рук, внимания, памяти, логического и абстрактного мышления. Родителям для занятий дома помогут карточки- задания со стихотворениями и схемами изображений различных предметов. Взрослый читает ребенку стихотворение и предлагает выложить из счетных палочек фигурку по образцу или придумать свой вариант. При желании ребенок может сначала выучить стихи наизусть, а затем выложить фигурки.

КАРТОЧКИ-ЗАДАНИЯ.

Гриб.

Шапочка на ножке
Около дорожки.
В ней просторный кузовок
Полезай скорей грибок.



Стрекоза.

Не жужжит и не пищит,
Над поляною кружит.
В сеточку её глаза.
Кто же это? Стрекоза.

Мороженое.

Очень радовались дети:
Мама принесла в пакете
Пряников для Маши,
Бубликов для Саши,
Васе- пирожное.
Ну а мне – мороженое.




Цветы.

Возле речки на пруду,
На поляне и в саду-
Всюду выросли цветы
Небывалой красоты.

Жираф.


Жирафы в Африке живут

Они акацию жуют.
А мой жираф из палочек,
Из счетных обучалочек.



Черепаха.

Черепаха в пустыне скучая,
Пьет за чашкою чашку чая.
И не может остановиться:
Очень трудно в пустыне напиться.



Цапля.

На одной ноге стоит
И лягушек сторожит.
На одной ноге весь день
Ей стоять совсем не лень.




Кораблик.

Помоги мне ветерок,
Паруса надуй дружок.
Пусть плывет кораблик мой
К папе, к маме, к нам домой.

Дом. Кошка.

Дом высокий я построю.
Крышу возведу с трубой,
Дверь, квадратное окошко.
Пусть живет в нем наша кошка.



Корова.

Крепко палочки держу.
Что же я из них сложу?
Если есть в руках сноровка
То получится коровка.



Рыбка.

Моя рыбка все время молчит:
Не поет, не рычит, не урчит.
Не пойму почему? Вот беда.
Может в рот ей попала вода?

