

Автоматизация звука Л в слогах и словах

Учитель-логопед

Уткина М.А.



Привет! Я
Незнайка!!!
Мне нужна
ТВОЯ ПОМОЩЬ!



1. ЗАБОРЧИК

Улыбнуться (зубы сомкнуты и видны).
Удерживать губы в таком положении.



2. ЛОПАТОЧКА

Рот открыть. Положить широкий расслабленный язык на нижнюю губу.
Занести «лопатку» в рот, стараясь не напрягать язык.



3. ИГОЛОЧКА

Открыть рот.
Язык сделать узким (напрячь).
Узкий язык выдвинуть далеко вперёд,
а затем убрать вглубь рта.



4. ЧАШЕЧКА

Открыть рот. Широкий расслабленный язык поднять к верхней губе. Прогнуть среднюю часть языка, загнув кверху боковые края.



5. ГРИБОК

Улыбнуться (зубы видны), приоткрыть рот. Присосать широкий язык всей плоскостью к нёбу и открыть рот.



6. ГАРМОШКА

Рот приоткрыть. Язык присосать к нёбу.
Не опуская языка вниз, открывать и закрывать рот, растягивая подъязычную связку. Губы должны быть в улыбке!





7. КОНФЕТА

Губы сомкнуть.
Напряжённым языком упираться
то в одну щеку, то в другую.



8. ВКУСНОЕ ВАРЕНЬЕ

Рот приоткрыть.
Широким языком облизывать верхнюю
губу, делая движения сверху вниз.
Нижняя челюсть неподвижна!



9. МАЛЯР

Рот открыт. Широким кончиком языка,
как кисточкой маляра, проводить
от верхних резцов до мягкого нёба,
производя движения вперёд—назад.



10. ПОЧИСТИМ ЗУБКИ

*Сначала выполнять
с закрытым ртом,
затем — с открытым.*

«Почистить» кончиком языка
нижние зубы с внутренней стороны
(слева — направо, сверху вниз).
Нижняя челюсть неподвижна!



11. ЛОШАДКА

Присасывать язык к нёбу, растягивая
подъязычную связку. Щёлкать языком
медленно и сильно. Нижняя челюсть
должна быть неподвижна!



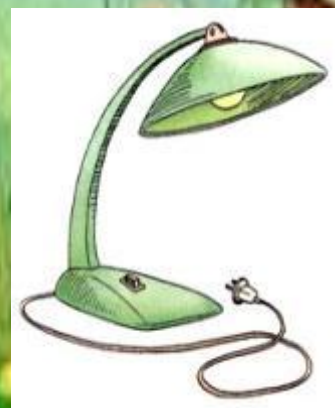









12. ИНДЮК

Рот открыт. Широким кончиком языка
проводить по верхней губе вперёд—назад,
не отрывая языка. При этом произносить:
БЛ-БЛ-БЛ... Нижняя челюсть неподвижна!



ЛА - ЛА - ЛА - ЛА
ЛО - ЛО - ЛО - ЛО
ЛУ - ЛУ - ЛУ - ЛУ
ЛЫ - ЛЫ - ЛЫ - ЛЫ
АЛ - АЛ - АЛ - АЛ
ОЛ - ОЛ - ОЛ - ОЛ
УЛ - УЛ - УЛ - УЛ
ИЛ - ИЛ - ИЛ - ИЛ









CLIPARTO

CLIPARTO

CLIPARTO



CLIPARTO

CLIPARTO

©

©

