





## 1. Установка двигателей



## 2. Сборка колесных полуосей



Обратите внимание, серый кирпичик устанавливается сверху на красный!



## Программа управления машинкой



Согласно программе машинка едет прямо вперед в течение 1,5 секунд, потом поворачивает направо в течение 2,5 секунд, далее едет назад 1 секунду и в конце выполняет поворот налево в течение 1 секунды.