







## 1. Установка двигателя и больших балок





## 2. Сборка второй системы кулачков и головы дракона





Заметьте, что кулачки устанавливаются в центральное отверстие.

### 3. Установка второй системы кулачков и малых балок под крылья



#### 4. Сборка и установка крыльев



# Программа управления драконом

