

КЕРЕШ СҮЗ

Кешенең шәхес булып формалашуында хезмэт тәрбиясенәң әһәмияте зур. Хезмэт итеп яшәү – халкыбызның төп халәте. Милләтебезнең төп сыйфатлары, пакълеге, әхлакый сафлыгы, гаделлеге, кешелеклеге, сабырлыгы, тырышлыгы – барысы да хезмэт даирәсендә күренә.

Хезмэт тәрбиясе акыл, әхлак, зәвык, физик тәрбия төрләрен үстерүгә нигез булып тора. Бары тик хезмэт сөючәнлек, тырышлык кына алга куелган максатларны тормышка ашырырга ярдәм итә. Авыр хезмэт ныклык, түземлек сорый, күп вакыт таләп итә. Авырлыкның җиңелүен, максатка ирешүне тою кешегә чиксез рухи канәгатьлек бирә. Бу шатлыкка хезмэт яратучы кешеләр генә ирешә ала.

Бигрәк тә халык тәҗрибәсе тырыш хезмэт күнекмәләре, киң һәм күпкырлы алымнар, ысуллар җыелмасы аша балаларда хезмәткә, хезмэт кешесенә хөрмәт тәрбияли.

Хезмэт сөйгән кеше генә әхлаклы, акыллы, физик яктан сәламәт, туган иленә ихтирамлы, өлкәннәргә игътибарлы, әдәпле була ала. Халык педагогикасына нигезләнеп, балаларда шул сыйфатларны тәрбияләү, киләчәктә җәмгыятьтә үз урыннарын табарга, үзләре яраткан һөнәр сайларга, бүгенге фәнни алгарыш чорында тормышта югалып калмаска кечкенәдән өйрәтү, барлык халыкларда да эш сөюче кешеләрнең югары бәяләнүен, хезмәтне ярату үз вакыты белән җимешләрән бирүен балаларга төшендерү - тәрбиячеләрнең төп бурычы.

Методик кулланмада беренче кечкенәләр төркеменнән башлап, мәктәпкә хәзерлек төркеменә кадәр, балаларның яшь үзенчәлекләрен искә алып, программа таләпләрән һәм куелган бурычларны үтәү максатыннан, һәр төр хезмәткә өйрәтүнең перспектив планнары, алган белемнәрне тикшерү һәм балалар белән индивидуаль эшнә оештыру өчен диагностика үрнәкләре, уеннар, һәр төр хезмәтне башкарырга өйрәтү өчен эзер шөгыл конспектлары, физминуткалар, матур әдәбият эсәрләренең хезмәткә кагылышлы картотекасы, хезмәткә өйрәтү өчен кирәк булган халык авыз ижаты, һәр төр хезмәт өчен кирәк булган эш коралларының, инструментларның, инвентарьларның исемлеге бирелгән.

Татар халык авыз ижатын, балалар фольклорын һәм танылган татар шагыйрьләре эсәрләрен, ял минутларын, бармаклар өчен күнегүләргә куллану балаларда күтәрәнке кәеф, эшнә нәтиҗәлә башкарырга теләк уята,

баланың сөйлөмөн баета, хәтерләрен яңарта, туган телгә, туган якка, табигатькә сакчыл караш, ярату хисләре тәрбияли.

Методик кулланма тәрбиячеләргә, ата-аналарга, педучилище студентларына хезмәт тәрбиясе бирүдә, төрле хезмәт төрләрен оештыруда, балаларда хезмәткә мэхәббәт тәрбияләүдә, аның шәхси тормышыбыз өчен әһәмиятен аңлатуда, төрле профессияләр белән таныштыруда, дәрәс һөнәр сайлауда, ижади хезмәт белән кызыксыну уятуда, хезмәт итүнең кирәклеген төшендерүдә үз максатын үтәр дип уйлыйм.

Зарипова Зифа Мирхатовна:
Яр Чаллы шәһәре өзлексез белем бирү
институтының мәктәпкәчә яшьтәге
белем бирү лабораториясенен доценты,
педагогия фәннәре кандидаты

04.2008

1 НЧЕ КЕЧКЕНЭЛЭР ТӨРКЕМЕНДЭ ХЕЗМЭТ ТЭРБИЯСЕ БИРҮ

МЕТОДИК РЕКОМЕНДАЦИЯЛЭР

1 нче кечкенэлэр төркөмөндө программа буенча түбэндөгө хезмэт төрлөрө кулланыла: үз-үзенэ хезмэт күрсэтү, хужалык-көнкүрөш хезмэте, өлкәннэр хезмэте белән таныштыру.

Төп максат: балаларны үз-үзлөрөнэ хезмэт күрсәтергә - киенергә һәм чишенергә өйрәтү. Педагог, максатына ирешер өчен, дидактик курчак белән эш итә. Курчак үрнәгендә программа таләп иткән бурычларны барлык балаларның үтәвенэ ирешә.





Икенче алым булып бу яшьтә бизәнү почмагы тора (уголок ряжения). Балалар төрлө костюмнар киеп үз-үзлөрөнэ хезмэт күрсәтергә өйрәнәләр.

Өченчедән махсус методик эсбаплар ясарга, дидактик уеннар, мөмкин кадәр күбрәк халык авыз ижатын кулланырга.

Диагностика

Бурычлар	Культура-гигиена күнекмәләре						Гади хезмэт күнекмәләре							
	Юыну, сөлгенә куллана белү		Салфетка, кулъяулык куллану, чәч тарау күнекмәләре булу		Ашау күнекмәләре булу		Киенә, чишенә белүләре		Уенчыкларны жыя белүләре		Тышкы кыяфәтен тәртиптә тоту белүләре		Йомыш үти белүләре	
Ф.И.	Б	А	Б	А	Б	А	Б	А	Б	А	Б	А	Б	А

Шартлы билгеләр:

-  - бик яхшы (кызыл төстә);
-  - яхшы (зәңгәр төстә);
-  - уртача (яшел төстә)
-  - түбән (соры төстә)

Б- ел башы, А – ел ахыры.

ПЕРСПЕКТИВ ПЛАН

<i>Айлар</i>	<i>Үз-үзеңә хезмәт күрсәтү</i>	<i>Хуҗалык-көнкүреш хезмәте</i>	<i>Өлкәннәр хезмәте белән таныштыру</i>
Сентябрь. Октябрь. Ноябрь.	Киенергә һәм чишенергә өйрәтү.	Йомышлар кушу: уенчыкны алып бир, китапны өстәлгә куй, урындыкны куй, һ.б.	Кече тәрбияченең хезмәте белән таныштыру.
Декабрь. Январь. Февраль.	Шәхси әйберләр (кульяулык, сөлге) белән эш итәргә өйрәтү.	Өс һәм аяк киemen дәрес кияргә, салган киемне пөхтә итеп жыеп куарга өйрәтүне дәвам итү.	Табиб хезмәте белән таныштыру.
Март. Апрель. Май.	Чәчми-түкми ашарга өйрәтү.	Төркем бүлмәсен жыештырырга өйрәтү.	Шофер хезмәте белән таныштыра башлау.
Июнь. Июль. Август.	Алган күнекмәләрне ныгыту.	Мәйданчыкны, төркем бүлмәсен жыйганда, тәрбияченең кушканын үтәргә гадәтлөндөрү.	Алган күнекмәләрне ныгыту.

САЛКЫН САФ ЁАВА, ЙОМШАК КАР ЯВА

Үз-үзеңә хезмәт күрсәтү. Урамга чыгарга жыену

Программа эчталеге: балаларны билгеле бер эзлеклекләктә киенергә өйрәтү, үз-үзеңә хезмәт күрсәтү, пөхтәлек, чисталык күнекмәләре бирү.

Материал: ел фасылына туры китереп киендерелгән дидактик курчак.

Алдан эшлөнгән эш: киемнәрнең исемнәрөн өйрөнү, кая кияргә кирәклеген аңлату.

Барышы: төркем бүлмәсендә әңгәмә. Балалар бүген безгә Алсу (дидактик курчак) кунакка килгән, үзе белән сезне дә урамга чыгарга чакыра. (Алсу белән һәр бала да исәнләшә, хәлләрөн сорашалар). Урамда салкын, сезгә дә Алсу кебек киенергә кирәк була.

Алсу киемнәрөн күрсәтеп ничек киенергә кирәклеген өйрәтә. Балалар кабатлылар.

Шигырь уку.

Алгы бүлмәдә Алсу балаларга шкафтан киёмнәрен: колготки, носки, чалбар, кофта алырга кирәклеген әйтә.

Балалар Алсуга иң беренче колготки киеп күрсәтәләр, аннан носки, чалбар, кофта, ә тәрбияче һәм аның ярдәмчесе төзәтә, булыша. Ничек булса да һәр баланың иң беренче колготкиларын киюләренә ирешергә.

Соңнан башлык киелә, куртка, шарф һәм итек.

Алсу балаларны мактый, бергәләп чыгып китәләр.

Өлкәннәр хезмәте (табиб) белән таныштыру

Программа эчтәлеге: балаларны хезмәт ияләре һәм алар хезмәтенә бәйле эш күнекмәләре белән таныштыру; хезмәт кешесенә карата кайгыртучанлык хисләре, ягымлы караш, мэхәббәт тәрбияләү; батырлык, кыюлыкны үстөрү.

Материал: табиб хезмәтенә туры китереп киендерелгән курчак, дөвалау жиһазлары, уенчык куян.

Алдагы эш: табиб киemenә киендерелгән курчакны карау, эш коралларын өйрәнү, К.Чуковскийның “Доктор Айболит” әкиятен уку.

Сүзлек: табиб, авыру, мамык, бинт, дару.

Методлар һәм алымнар: күрсәтмәлек, практик метод, нәфис сүз, күрсәтү, аңлату, индивидуаль эш.

Барышы: төркемгә колагы ertyлган куян керә.

Куян: Ай! Авырта, бик авырта.

Тәрбияче: Назлыкай, нәрсә булды сиңа?

Куян: Колагым бик авырта. Бер усал малай минем колагымны тартты.

Тәрбияче: Балалар, ничек ярдәм итик икән Назлыкайга? Әйдәгез, Доктор Айболитны чакырыйк. (Телефоннан шалтыраталар). Доктор Айболит, безнең Назлыкайның колагы бик авырта. Ярдәм итмәссеңме икән? (Табиб киemenә киендерелгән курчак керә). Балалар, Айболит – табиб. Ул авыруларны дөвалый. Өстенә ак халат кигән, кулында сумкасы бар. Сумкасында нәрсәләр бар икән? (Мамык, бинт, дару, кайчы).

Бер бала шигырь укый:

Куянымның бер колагын, белмим, кайсы өзгәндер?

Бик тә авырткандыр аңа, белмим, ничек түзгәндер?

Табиб аны дөвалар, колагын тегеп куяр,

Куяным тагын уйнар, сикергәләп тә куяр.

(Айболит куянын дөвалый: колагына дару сөртә, бинт белән бәйләп куя).

Тәрбияче: Балалар, Айболит Назлыкайны ничек дөвалады? (Колагын текте, дару сөртте, бәйләп куйды). Назлыкайны кем дөвалады? Колагына нәрсә сөртте? Даруны нәрсә белән сөртте? Нәрсә белән бәйләп куйды?

Назлыкай: Рәхмәт сиңа, Айболит. Колагым хәзер бер дә авыртмый. (Назлыкай китә). Балалар Айболитка рәхмәт әйтәләр, сабулалашалар.

Айболит: Берәр жирегез авыртса, мин сезгә ярдәм итәрмен. (Айболит китә).

(Башка шөгьльләрдә балалар үзләре Айболит булып уйныйлар)

КУНАК КӨТӨБӨЗ

Хужалык-көнкүрөш хезмәтө

Программа эчтөлөгө: балаларны гади эш күнөкмөлөрөнө өйрөтү, тәрбияче кушкан йомышны үтгү теләге уяту, хезмәтне нәтижәлө башкаруга омтылыш тәрбиялөү.

Материал: уенчыклар, чүпрәкләр, таслар.

Алдан эшләнгән эш: тәрбияченең хезмәтен күзөтү, әңгәмә үткәрү.

Методлар, алымнар: практик метод, аңлату, күрсөтү, уен.

Сүзлек өстендө эш: киштә, тәртип, пөхтә, кунак, чиста, чайкыйм, күз кысу.

Барышы:

- Балалар, безгә бүгөн кунакка пөси килө. Ул бик тә чисталык ярата. Аның өендө бөтен нәрсә тәртиптә икән: уенчыклары киштәдә тора, китапларын тартмага салган. Эйдөгөз әлө без дө ул килүгә төркөмөбезне тәртипкә китерик.
- Менә бу киштәдә безнең уенчыклар тора. Мин аларны хәзер таста сабын, чүпрәк белән юам, чиста суда чайкыйм. Ә Алинә аларны кибәргә куярга ярдәм итә. Илнур китапларны матур, пөхтә итеп тартмага сала. Сылу курчакларны, машиналарны киштәгә тезә. Кунакка пөси килө.
- Исәнме пөси Мияубикә. Рәхим ит, түргә уз. Син килүгә без төркөмөбезне жьеп куйдык. Сиңа сөт эзерләдек. Менә хәзер Миләүшә сиңа сөт салып бирер. Шигыр дө сөйләр.

Мияубикә

Мәрзия Фәйзуллина.

Мияубикәгә сөт бирәм, ул эчө леп-леп итеп,

Сөгәть теленә охшаган мьекларын селкетеп.

Балалар бик тырыштылар. Аларның синең белән уйныйсылары да килө.

“Пөсием-пөсием” уены.

Балалар кулларын пөсигә сузалар һәм такмаклайлар:

Пөси, пөси, пөс итәр, ана пөси сөт эчәр.

Ана пөси сөт эчкәндә, ата пөси күз кысар

Ал дигәндә алмасаң, лап итәр дө шап итәр!

“Лап итәр” дигәндә, балалар тизрәк кулларын яшерөләр.

Балалар белән уйнагач, пөси, яхшы итеп төркөм бүлмәсен жыйганнары өчен, аларны мактый. Мәкаль әйтә: “Ялкаулык – хурлык, тырышлык – зурлык”. Мәгънәсен аңлата.

2 НЧЕ КЕЧКЕНЭЛЭР ТӨРКЕМЕНДЭ ХЕЗМЭТ ТЭРБИЯСЕ БИРУ

МЕТОДИК РЕКОМЕНДАЦИЯЛЭР

2 нче кечкенэлэр төркөмөндө программа буенча түбэндөгө хезмэт төрлөрө кулланыла: үз-үзенэ хезмэт күрсөтү, хужалык-көнкүрөш хезмэте, өлкөннэр хезмэте белән таныштыру, табигатьтөгө хезмэт.

Бу яшьтэ дә төп максат булып балаларны үз-үзлөрөнэ хезмэт күрсөтөргэ өйрэтү тора.





Алымнар: яхшы үрнэк, театр, уеннар, мактау, халык авыз ижаты киң кулланыла.

Алдагы төркөмнөрдэ хезмэт итэргэ өйрэтү өчен алшартлар тудырыла, дежур булырга өйрэтелэ башлый.

Диагностика

Бурычлар	Хужҗалык-көнкүрөш хезмэте						Табигатьтөгө хезмэт					
	Йомыш үтәү			Дежур тору								
	Шөгильләр өчен		Уенчыкларны жыю		Мөйданчыкны жые-штыру		Тәрбияче ярдәмчесенэ булышу		Табигать почмагында эш		Балалар мөйданчыгында хезмэт	
Ф.И.	Б	А	Б	А	Б	А	Б	А	Б	А	Б	А

Шартлы билгеләр:

-  - бик яхшы (кызыл төстэ);
-  - яхшы (зәңгәр төстэ);
-  - уртача (яшел төстэ);
-  - түбән (соры төстэ)

Б- ел башы, А – ел ахыры.

ПЕРСПЕКТИВ ПЛАН

<i>Айлар</i>	<i>Үз-үзеңә хезмәт күрсәтү</i>	<i>Хужәлык-көнкуреш хезмәте</i>	<i>Өлкәннәр хезмәте белән таныштыру</i>	<i>Табигатътәге хезмәт</i>
Сентябрь. Октябрь. Ноябрь.	Киенергә һәм чишенергә өйрәтү.	Мәйданчыкны, төркем бүлмәсен даими рәвештә жыештыруда катнаштыру.	Кече тәрбияче. Табиб. Шәфкать туташы.	Өлкәннәр булышыгы белән яшелчәләр жыярга, бүлмә гөлләренә су сибәргә өйрәтү.
Декабрь. Январь. Февраль.	Шәхси әйберләр (кульяулык, сөлге) белән эш итәргә өйрәтү.	Өс һәм аяк киемне дәрәс кияргә, салган киёмне пөхтә итеп жыеп куярга өйрәтүне дәвам итү.	Табиб. Шәфкать туташы. Аш пешерүче	Бүлмә гөлләре яфрактарының тузанын сөртү.
Март. Апрель. Май.	Чәчми-түкми ашарга өйрәтү.	Төркем бүлмәсен, жыештыру. Ашханә буенча дежур булырга өйрәтү	Шофер.	Суган утыртырга өйрәтү.
Июнь. Июль. Август.	Алган күнекмәләрне ныгыту.	Мәйданчыкны, төркем бүлмәсен жыйганда, тәрбияченең кушканын үтәргә гадәтләндерү.	Алган белемнәрне, күнекмәләрне ныгыту.	Чәчәкләр үстерергә, түтәлдәге үсемлекләргә су сибәргә өйрәтү.

Сөйләм үстөрү шөгылә. Кече тәрбияче хезмәте белән таныштыру.

Максам:

- Балаларда хезмәткә карата уңай мөнәсәбәт, хезмәт итү теләге тәрбияләү.
- Өлкәннәргә ярдәм итү теләге булдыру.
- Өлкәннәр хезмәте белән кызыксыну һәм аңа карата хөрмәт тәрбияләү, рәхмәтне магур итеп әйтә белергә өйрәтү

Барышы:

Балаларны тәрбияче ярдәмчесе белән таныштыру. Аның исемен әйтергә өйрәтү. Тәрбияче ярдәмчесенен башкарган эшен күзәтү. Ул савыт-сабаны юа, киштәгә матур итеп тезә, балалар ашагач, өстәлләрне, урындыкларны сөртә, идәннәрне, тәрәзәләрне, ишекләрне, стеналарны юа. Балалар турында кайгырта. Тәрбияче ярдәмчесе юганнан сон, бөтен жир чиста, балаларга уйнарга рәхәт була, бүлмә яктырып китә. Тәрбияче балаларга тәрбияче ярдәмчесенә булышырга, өстәл артында пөхтә итеп ашарга, өстәлгә түкмәскә, ризыкны коймаска, идәнне чүпләмәскә, тәрәзәләрне кул белән тотмаска, пычратмаска кирәклеген, аңа һәрвакыт булышырга, чисталыкны сакларга ярдәм итәргә кирәклеген аңлата.

Тәрбияче ярдәмчесе балалар тәрбияләүдә дә булыша: шөгыльләр үткәргәндә, урамга чыкканда, шуңа күрә балалар аңа бик рәхмәтле. Ул кушканны һәрвакыт үтәү, кулдан килгәнчә ярдәм итү теләге тудыру.

Шигырь уку.

“Әнигә булышам”.

Газиз Нәбиуллин.

Бик зур үстем инде мин, әнигә булышам.

Үз ботинкамны үзем кияргә тырышам.

Башка төрле эштә дә файдам бар әнигә.

Уйнап кайткач, пальтомны үзем эләм чөйгә.

Әниемнең эше күп: бәйли миңа оек.

Бүген бөтен уенчыкны үзем куйдым жыеп.

Бу шигырьдәге бала кебек без дә зурларга булыша алабыз. Эш яратырга кирәк, шул вакытта сезне дә яратырлар.

ТӘМЛЕ КУЛЛЫ КЕШЕЛӘР

Өлкәннәр хезмәте белән таныштыру

Программа эчтәлеге: балаларны аш пешерүче хезмәте белән таныштыру; өлкәннәр хезмәтенә карата жылы караш тәрбияләү; ризыкны эрәм итмичә ашап бетерү теләген уяту.

Материал: аш пешерүчегә туры китереп киендерелгән курчак, аш пешерү өчен савыт-саба, яшелчәләр, малай киemenдәге курчак.

Алдагы эш: ашханәгә экскурсиягә бару, пешекче хезмәте турында шигырьләр уку.

Сүзлек: аш пешерүче, угыч, салат, яшелчә.

Методлар, алымнар: уен, аңлату, күрсәтү, практик метод, әдәби сүз.

Барышы: (Уенчык курчак керә). Урамда озак уйнадым, тамагым ачты. Нәрсә ашыйм икән?

Тәрбияче: Балалар, бу малайга ничек ярдәм итик икән? (Төрле рәсемнәр карыйлар: табиб, аш пешерүче, шофёр). Бу хезмәт ияләренен кайсысы безгә ярдәм итә ала? (Бер бала аш пешерүчене белдергән рәсемне

табып күрсөтө). Балалар, бу аш пешерүчө. Ул балаларны тэмле ашлар белән сыйлый. Безнең балалар бакчасында да аш пешерүчөлөр эшли. Эйдәгез аны кунакка чакырык. (Аш пешерүчө килә: башына яулык бәйләгән, өстенә альяпкыч япкан).

Аш пешерүчө: Кемнең бик ашыйсы килә? Мин хәзер сина тэмле салат ясым. (Өстәлдә төрлө эш кораллары ята: шприц, руль, мамык, пычак, угыч, тәлинкә, кашык).

Тәрбияче: Балалар, пешекчегә нинди эш коралларын сайлап алык икән? (Кирәкле әйберләрне сайлап алалар).

Пешекче: Кишерне угычта уам, пычак белән кыяр, помидор турыйм, өз генә тоз, май салам, әйбәтләп болгатам. Менә салат эзер дә булды. Рәхим ит, ашап ал.

Малай: Рәхмәт сезгә. Бик тэмле булды.

Тәрбияче: Балаларны да сыйлагыз инде. (Балалар салат кабып карыйлар. Пешекчегә рәхмәт әйтәләр).

Бер бала шигыр укый:

Тэмле ашлар пешерә, ясыи котлет, салат та,

“Ашагыз, - ди, тэмле булсын”, безнең пешекче апа.

ВИТАМИН ҮСТЕРӘБЕЗ

Табигатьтәгә хезмәт

Программа эчтәлеге: өлкәннәр булышлыгы белән балаларны суган утыртырга, үсемлекләргә су сибәргә өйрәтү. Балаларда иң гади хезмәт эшчәнлегендә катнашырга омтылыш, эшнен нәтижәсенә куану хисләре тәрбияләү, тәрбиячегә ярдәм итү теләген уяту.

Суганның әче булса да, бигрәк тә яшел кыякысының, файдалы булуын, суык тидергәндә, грипп белән авырганда суган ашарга кирәклеген аңлату.

Материал: утырту өчен тартма, һәр балага суган, лейка, су, таякчык, альяпкыч.

Алдан эшләнгән эш: рәсемнәр карау, матур әдәбият әсәрләре уку.

Сүзлек өстендә эш: витамин, кыяк, салат.

Методлар, алымнар: практик метод, күрсәтү, аңлату, нәфис сүз, халык авыз ижаты, проблема кую.

Барышы.

Пешекче киemenә киенгән, кәстрүл, чүмеч тоткан курчак керә:

- Мин дусларыма салат ясамакчы идем, минем яшел суганым юк. Балаларга витамин бик тә кирәк, ләкин минем кәстрүлдә зур башлы суганнар гына. Ничек итеп яшел кыякы суган үстерергә икән белмим.

Тәрбияче:

- Бер дә борчылмагыз, без сезне яшел кыякы суган үстерергә өйрәтербез. Балалар сезгә булышырлар.

Тәрбияче альяпкыч кия. булышырга теләгән балалар да альяпкыч кияләр. Менә бу тартмада жир, ул яхшылап жылытылган. Хәзер жиргә су сибәргә кирәк. Марат лейка белән су сибә. Таякчык белән хәзер утыртыр өчен урын эзерлибез. Тәрбияче суганны алып, тамырын күрсәтеп, жиргә утыртып күрсәтә.

Балалар барысы да суган утырталар. Тәрбияче суганны жиргә нык итеп батырырга икәнөн искәртә, кыенсынган балаларга ярдәм итә. Тагы су сибәләр, тәрбияче суганга көн дә су сибәргә кирәклеген әйтә. Пешекче апага суганның кыягы үскәч, чакырачакларын әйтәләр (курчак китә). Тәрбияче суган турында табышмаклар әйтә:

- Жир астында жирән ат, аның тиресе жиде кат,
Суярсың да тунарсың, тунаганда еларсың.
- Үскәндә яфрагын ашыйлар, үсеп житкәч үзен ашыйлар.
- Ормый, сукмый, үзе кешене елата.

Тәрбияче балаларга булышулары өчен рәхмәт әйтә. Шигырь уку.

“Нәни булышчы”.

Мәрзия Фәйзуллина

Ул әле нәни булса да, һәрбер эштә булыша.

Анар, нәни булышчым, дип, әнисе исем куша.

Бу шигырьдәге бала кебек, сез дә бүген зурларга булыштыгыз. Нәни булышчылар булдыгыз. Эш яратып үскән балалар турында “Эш сөйгәнне ил сөяр” дип әйтәләр.

ЭШ БЕТКӘЧ, УЙНАРГА ЯРЫЙ

Үз-үзенә хезмәт күрсәтү. Урамнан кергәч киёмнәрне жыеп кую

Программа эчтәлеге: балаларны билгеле бер эзлеклелектә чишенергә, киёмнәрне пөхтә итеп төрөп шкапка куярга өйрәтү, үз-үзенә хезмәт күрсәтү, пөхтәлек, чисталык күнекмәләре бирү, киёмнәрнең исемнәрен ныгыту, мөстәкыйльлек тәрбияләү.

Материал: ел фасылына туры китереп киендерелгән дидактик курчак, уенчык шкаф, курчак киёмнәре.

Алдан эшләнгән эш: киёмнәрнең исемнәрен өйрәнү, кая кияргә кирәклеген аңлату, эзлекле киенүгә игътибарны юнәлтү.

Сүзлек өстендә эш: киштә, өске, аскы, уртада.

Методлар, алымнар: уен, аңлату, күрсәтү, практик метод, әдәби сүз.

Барышы:

Тәрбияче (дидактик курчакны күрсәтеп) Алсуның урамнан кергәч киёмнәрен матур итеп төрөп куймавын әйтә. Аның киёмнәре бөгәрләнгән. Уенчык киём шкафыннан курчакның киёмнәрен бушаталар. Башлыгын ул аяк киёмнәре янына куйган, колготкины төрмәгән, киёмнәре ана үпкәләгәннәр.

Өйдәгез бергәләп шкафны тәртипкә китерик, Алсуны да өйрәтик.

Өске киштэгә жулык, башлыкны куябыз. Уртадагы киштэгә матур итеп төрөп кофтаны, колготкины, ыштанны, аскы киштэгә сандаликны, чешкиларны куябыз. Кем Алсуга ярдәм итәр икән? Дамир курчак киёмнәрен төрөп урнаштыра. Балалар әйтеп торалар.

Дидактик уен “Дөрөс әйт”. Өс, аяк, баш киёмнәрен аерып магнитлы тактага тезү. Өскә баш, уртага өс, аска аяк киёмнәре рәсемнәрен тезү. Киёмнәрнең исемнәрен әйтү. Алсу балаларга рәхмәт әйтә.

Балалар Алсуга шигырь укыйлар, башта эшне эшләргә, киёмнәрне жыеп куярга, аннан соң гына уйнарга икәннән әйтәләр.

Без инде хәзер зурлар, күп эшли безнең куллар.

Без идән дә юабыз, без керләр дә уабыз.

Гөлләргә су сибәбез.

Тәрбияче балаларны мактый. Эш яратып үсләрен, акыллы булуларын тели. “Эш беткәч, уйнарга ярый” дигән мәкальнең мәгънәсен аңлата.

ТЫРЫШ ХЕЗМӘТ БУШКА КИТМӘС

Хужалык-көнкүреш хезмәте

Программа эчтәлеге: балаларны шөгыльләр өчен кирәк-ярак эсбапларны тәртиптә тотарга өйрәтү, коллектив өчен тырышып эшләү теләген уяту, бердәмлек, иптәшләрә белән тату хезмәт итү күнекмәләре тәрбияләү. Балаларда иң гади хезмәт эшчәнлегендә катнашырга омтылыш тәрбияләү. Өлкәннәр кушкан эшне үтәргә гадәтләндерү. Төсләренә аерырга өйрәтү.

Материал: тартмалар, чүпрәкләр, савыт белән су.

Алдагы эш: сынлы сәнгать почмагына экскурсия ясау, төрле матур рәсемнәр карау.

Сүзлек: капкач, буяу, пөхтә, тартма.

Методлар, алымнар: уен, аңлату, күрсәтү, практик метод, әдәби сүз.

Барышы: Карандаш кунакка килә. Ул иптәшләрен югалтуын әйтә.

– Кая икән алар, сез белмисезме? Минем үземә генә бик күнелсез.

Тәрбияче: Балалар, Карандашка ярдәм итик. Синең дусларың монда яшиләр. Рәсем почмагын, андагы киштәләрен күрсәтәләр.

Карандаш: Ай-ай-ай. Минем дусларым монда таралып, буталып беткәннәр. Кая монда кызыл карандаш, кая монда сары карандаш? (Карандаш бик борчыла).

Тәрбияче: Балалар, әйдәгез әле киштәне жыештырык, Карандашның дусларын табык, аларны матур тартмага салыйк. (Балалар кызыл, сары, яшел, зәңгәр, ак, кара карандашларны аерым тартмаларга салалар).

Карандаш: Рәхмәт сезгә, балалар, миңа дусларымны табарга булыштыгыз.

Тәрбияче: Әйдәгез Карандашка рәсем ясап бүләк итик. (Салават күпере ясыйлар).

Карандаш: Рәхмәт сезгә, мин хәзер дусларымнан беркайчан да аерылмам.

Тәрбияче тырышлыкның бушка китмәвен, һәрвакыт бәхеткә илтүен аңлата.

УРТАНЧЫЛАР ТӨРКЕМЕНДЭ ХЕЗМЭТ ТЭРБИЯСЕ БИРУ

МЕТОДИК РЕКОМЕНДАЦИЯЛЭР

Бу яшьтэ программа буенча каралган барлык хезмэт төрлэре дә кулланыла. Төп игътибар балаларның башлаган эшлэрен төгәлләүләренә, коллектив белән эшли белүләренә юнәлтелә. Бу яшьтэ дә төп хезмэт төре булып үз-үзең хезмэт күрсәтү кала.

Балаларны дежур булырга өйрәтү бу яшьтэ аеруча мөһим, дөрес күнекмәләр алган балалар, зурлар төркемендә эшне мөстәкыйль башкарачаклар.

Диагностика

<i>Бурычлар</i>	<i>Хужҗалык-көнкуреш хезмәте</i>									<i>Табигатьтәге хезмәт</i>					
	<i>Төркем бүлмәсен, уенчыкларны жыю</i>			<i>Мәйданчыкны жыештыру</i>			<i>Дежур тору</i>						<i>Яшелчә бакчасында эш</i>		<i>Балалар мэй-данчыгында хезмәт</i>
<i>Ашханәдә</i>							<i>Шөгьльләрдә</i>		<i>Табигать почмагында</i>						
<i>Ф.И.О.</i>	Б	А	Б	А	Б	А	Б	А	Б	А	Б	А	Б	А	

Шартлы билгеләр:

- бик яхшы (кызыл төстә);
- яхшы (зәңгәр төстә);
- уртача (яшел төстә)
- түбән (соры төстә)

Б- ел башы, А – ел ахыры.

ПЕРСПЕКТИВ ПЛАН

<i>Айлар</i>	<i>Үз-үзеңә хезмәт күрсәтү</i>	<i>Хужаһлык-көнүреиш хезмәте</i>	<i>Өлкәннәр хезмәте белән таныштыру</i>	<i>Табигатьтәге хезмәт</i>
Сентябрь. Октябрь. Ноябрь.	Мөстәкыйль киенә, чишенә белүләрен камилләштерү, киёмнәрен пөхтә итеп элөп кую, тәртиптә тоту.	Төркем бүлмәсен, участокны һәрвакыт тәртиптә тоту.	Кече тәрбияче. Табиб, теш табибы. Шәфкать туташы.	Мөстәкыйль рәвештә бүлмә гөлләренә су сибәргә, яфрактарның тузанын сөртөргә өйрөтү. Үсемлекләргә күчереп утырту эшендә катнаштыру.
Декабрь. Январь. Февраль.	Пөхтә булырга өйрөтү. Киёмнәргә шкафтларга төрөп урнаштыру, сак караш тәрбияләү.	Дежурлык бурычларын төгәл башкаруларына ирешү.	Табиб. Шәфкать туташы. Аш пешерүче.	Балаларны кошларга ашату өчен үсемлекләргә үстөрү, орлык чөчү эшенә тарту. Кышлаучы кошларны ашату.
Март. Апрель. Май.	Үз-үзеңә хезмәт күрсәтүдә бер-береңә булышуга зур игътибар бирү.	Коллектив хезмәт белән төркем бүлмәсен жыештыру	Шофер. Хат ташучы. Сатучы	Суган утыртырга өйрөтү.
Июнь. Июль. Август.	Алган күнекмәләрне ныгыту. Кечкенә балаларга киенәргә, чишенәргә булышу.	Мәйданчыкны, төркем бүлмәсен мөстәкыйль жыюларына өйрөтү.	Алган белемнәргә, күнекмәләргә ныгыту.	Яшелчә бакчасында рәт араларына ком, сибү, орлык чөчү, туфрактан йомшарту, уңыш жыеп алуда катнаштыру.

БӨНӨРЛӨР ТУРЫНДА ӘНГӘМӘ

Тирә-юнь белән таныштыру шөгылә

Максат: Балаларның һөнәрләр турында белемнәрен ныгыту, әңгәмәгә катнаштыру, жөмләнә дәрәс төзеп, сорауларга тулы жавап бирүләренә ирешү.

Логик фикерләү сәләтәнен үстерү. Хаганы күрә белергә, төзәтергә өйрәтү, үзәнен фикерәнен исбатлап күрсәтү, бу һөнәр ияләренәнен эш кораллары турында белемнәрен ныгыту, гомумиләштерергә, классификацияләргә өйрәтү.

Хыялларында әйбернәнен бер билгесә буенча башка әйберләр тудырырга өйрәтү, күзаллауларынын үстерү. Әйбернәнен схемасына карап, күзаллауларында образ тудыру, кирәклә элементларыны ясап бетерү, әйберләренә өләшләргә бүлөп карарга, образлы фикер йөртәргә өйрәтү.

Төрлә психик күнегүләр кулланып, балаларда психик процессларыны үстерү. Балаларның аңлап, кешеләрнәнен төрлә кичерешләрен (ягымлы, уйчан, усал...) күрсәтә алырга өйрәтү.

Жиһазлау: пешекчә, шофер, врачның эш кораллары; эш кораллары төшерелгән таблица; компьютер уены өчен таблица; уен “Нәрсә артык?”, уен “Ясап бетер”, төрлә эмоциональ хәлдәгә врач рәсемнәрә.

Сүзлек өстендә эш: символ, компьютер, һөнәр.

Барышы:

1. Оештыру. Балалар музыка уйнаганда залга керәләр. Тезеләп басалар. Исәнләшәләр. Тәрбиячә кечкенә шигырь сөйли:

Жир йөзәндә һөнәрләр күп, алар бит төрлә-төрлә.

Шул һөнәрләр арасыныннан, сайлап алчы син бернә.

Жир йөзәндә бик күп төрлә һөнәрләр бар. Барлык һөнәрләр дә кешеләр өчен кирәк. Сәз дә үсәп житкәч, үзәгәз яраткан һөнәрләргә ия булырсыз. Балалар, ә сәз нинди һөнәрләр беләсәз? (Жаваплар). Без бүген сәзнен белән һөнәрләр турында сөйләшәребәз.

2. Төп өләш. Тәрбиячә балаларның игътибарынын өстәлдәгә эш коралларына юнәлтә. Кемнәрнендер эш коралларынын калдырып китүләрен әйтә. Табышмакларга жавап табып, бу коралларынын кемнәрнеке икәнәнен беләләр.

- Ак халатлы, калфаклы, үзә сабыр, ягымлы.
Без авырсак терелтә, шифа бирә куллары (*врач*).
- Тәмлә ашлар пешерә, безнә сыйлыи, туйдыра.
Зур үссәненәр балалар дип, күп көч куя аларга (*пешекчә*).
- Иртә, көндәз һәм кичән, машинасын кабызып,
Китә ерак жирләргә, кешеләрнәнен утыртып (*шофер*).

Балалар табышмакларның жавабын тапкач, һөнәр ияләре залга керәләр һәм бергә һөнәрләр иленә сәяхәткә китәләр.

Иң беренче һөнәр ияләренең эш коралларын табып бирәләр. Эш кораллары өстәлдә ята. Тәрбияче эш кораллары ясалган, ләкин капланган таблицаны күрсәтә. Символларны (врач, пешекче, шофер) карап чыгалар. Бу сүзгә истә калдыру өчен берничә тапкыр кабатлылар.

Һәр символ турысында шушы һөнәр кешеләренең эш кораллары яшерелгән. Тәрбияче эш коралларын каплаган фигураның нәрсәгә охшавы белән дә кызыксына. (Жаваплар: кашык, погременушка, ипи тактасы, таба һ.б.) Чынлыкта ул күз врачы куллана торган лопатка. Бер бала чыгып лопаточканы ала. Эш коралының исемең әйтә, нәрсә өчен кирәклеген аңлата һәм өстәлдән алып врачка бирә.

Тагы ике бала шоферга һәм пешекчегә дә эш коралларын табып бирәләр.

Һөнәр ияләре рәхмәт әйтәләр, “Үз урыныңны тап” уенын бүлөк итәләр. Балаларга врач, шофер, пешекче символлары төшерелгән рульләр бирәләр. Музыка уйнаганда балалар зал буйлап төрлечә хәрәкәт итәләр. Музыка туктагач, үзләренең рульләрендәгә символларга туры килгән һөнәр кешеләре янына жыелалар. Уен 2-3 тапкыр уйнала. Һөнәр ияләренә шигырьләр укыйлар.



Шофер булам

Мин дә этием шикелле шофер булырга уйлыйм.
Шуның өчен һәрвакыт машина белән уйныйм.
Тизрәк үсеп шофер булсам, нишләргә белер идем
Урамдагы бар баланы утыртып йөрер идем.

Пешекче

Тәмле ашлар пешерүче, безне сыйлап торучы,
Зур үсеннәр балалар дип төрле ризык бирүче
Ул пешекче беләбез, аны сөя һәммәбез.

Врач

Ак халатлы апалар, бик тә ягымлы алар.
Жылы сүзләре белән дә терелтә безне алар.
Кайсы жирең авырта дип, сөеп тыңлап карыйлар.
Тизрәк терел яме диеп, уколун да казыйлар.

Жыр: “Һөнәрләр күп”.

З.Хәйретдинов музыкасы.

Х.Халиков сүзләре.

(Жырдан соң һөнәр кешеләре чыгып китәләр).

Хәзер үзезнең белемнәребезне компьютерда тикшереп карыйк. Ә кем компьютер турында сөйли ала? Компьютер ул кешегә уйларга, санарга ярдәм итә торган машина. Һәрбер баладан бу сүзгә әйттерү. Бүген сезгә компьютер һөнәрләр турында белемнәр бирә.

Балаларның теләге буенча компьютерның бер төймәсенә басабыз. Рәсем (повар, врач, пешекче) килеп чыга. Нинди рәсем килеп чыкса, шул һөнәр кешесенә кирәкле эш коралларын табалар. Уен “Нәрсә артык?” (Һөнәр кешесенә туры килмәгән рәсемне каплайлар). Дөрөс эшләгәндә компьютерда матур көй уйный.

Физминут “Күрсәт әле, үскәнем”.

Уен “*Ясап бетер*”. (Ясалып бетмәгән эш коралларын ясап бетерәләр).

Психогимнастика. Балаларга картина тәкъдим ителә. Анда врач рәсемнәре. Сезгә бу врачларның кайсысы ошый? (Жаваплар). Көзгә янына килеп елмаеп карыйлар.

Ишек шакып повар керә. Пирог бүлөк итә.

Жыр “К нам гости пришли”.

3.Йомгаклау. Һөнәрләрнең бик күп төрле булуы, һәр хезмәтнең мактаулы булуы әйтелә.

Табигатьтәгә хезмәт.

Яшелчә бакчасында кишер чәчү

Программа эчтәлеге: балаларны табигатьтә хезмәт итәргә өйрәтү, эшне теләп, күнел биреп башкару, тәрбиячегә ярдәм итү теләген уяту, хезмәткә мәхәббәт тәрбияләү.

Материал: көрәк, тырма, таякчыклар, кишер орлыгы, лейка, чиләк. су.

Алдан эшләнгән эш: колхозчыларның, бакчачыларның язгы эшләре турында әңгәмәләр үткәрү, рәсемнәр карау, матур әдәбият эсәрләре уку.

Сүзлек өстендә эш: чәчү, орлык, үлчәп алу, аралаштыру, сирәкләү, буразна, үсенте.

Методлар, алымнар: практик метод, күрсәтү, аңлату, нәфис сүз, халык авыз ижаты, проблема кую.

Барышы.

Яшелчә бакчасына килү. Түтәл белән танышу. Нинди эшләр башкарылуын санап чыгу: түтәл казылган, тырмаланылган. Нинди эш кораллары кулланылган, күрсәтеп сөйләү.

Табышмак әйтү:

- Утыра бер кыз жир астында, ә чәчләре жир өстендә.

Тәрбияче:

(*Кишерне күрсәтеп*) монда ул бер генә. Ә ничек соң көз көне күп итеп кишер жыеп алырга? (проблема кую).

(*Орлықтарны күрсәтә*) орлықтарны чәчкәч, күп итеп кишер үсеп чыга. Менә шушы вак кына орлықта зур кишер йоклый. Ул уянсын өчен аны жиргә чәчәргә кирәк. Эш бүленә: ике бала таякчылар белән буразна ясый. буразналар арасы тигез булсын өчен арасын шартлы үлчәм белән үлчибез, аны ике бала башкара. Һәр бала ком белән аралаштырган орлықтарны буразнага сала. Буш ара калдырырга ярамый. Орлықтарны жил очырмасын өчен, аны жир белән каплайбыз.

Үсемлекләр үссен өчен кояш жылысы, су кирәк. Су тигез сибелсен өчен лейка белән су сибәбез. Өсне, аякны юешлэтмичә генә эшлибез.

Суну көн дә сибәргә кирәк. Берничә көннән орлықтар уяныр, үсентеләр кояшка тартылыр. Ә көз житкәч, без кишерне жыеп алырбыз, ашханәгә кертербез.

Кем белә, кишердән нинди ризыклар пешерәләр? (ашка турыйлар, бөккән пешерәләр, сок ясыйлар, пешермичә дә ашыйлар, ул витаминнар чыганагы, үсәргә булыша, күз күрүен яхшырта).

Тәрбияче хикәя сөйли. “Алсунның куллары”, Заһирә Гомәрова. “Бал бабай”, 119 бит.

ЙОМШАК СУ, ЙӨГЕРЕК СУ

Үз-үзенә хезмәт күрсәтү

Программа эчталеге: балаларны пөхтәлеккә, тышкы кыяфәтләрен тәртиптә тотарга өйрәтү. Мөстәкыйль юына, сөлгенә куллана белүләрен камилләштерү, сөлгенә пөхтә итеп элөп кую, тәртиптә тотарга күнектерү.

Үз-үзенә хезмәт күрсәтүдә бер-береңә булышуга зур игътибар бирү.

Культура-гигиена күнекмәләрен үстерү, юыну предметларына сак караш тәрбияләү.

Материал: сабын, сөлгә, сабын савыты.

Алдан эшләнгән эш: К.Чуковскийның “Юынгыч” (“Мойдодыр”) әкиятен уку, әдәплелек, чиста булу турында әңгәмәләр үткәрү.

Сүзлекне баету: микроб, пөхтә, сабынлау, юынгыч.

Методлар, алымнар: уен методы, аңлату, күрсәтү, практик эш, нәфис сүз.

Барышы: төркемгә пычрак киемле, юынмаган малай (курчак) керә, тиз генә табын артына килеп утыра:

– Мин “Юынгыч” әкиятеннән качып сезнең янга кунакка килдем әле. Монда минем дусларым бардыр дип беләм. Сабыннан, мунчаладан, юынгычтан, судан көч-хәл белән качтым.

Тәрбияче:

– Юк, юк. Безнең арада андый балалар юк. Тик чисталык сөйсәң генә безнең дусларың булырсың. Безнең балалар сине яхшылап юынырга өйрәтәрләр, син өйрәнергә, безнең дусларың булырга телисеңме?

– Әйе, мин теләмәсәм сезнең дусларың була алмыйм бит.

- Балалар, безгә юыну өчен нәрсәләр кирәк? *Табышмаклар әйтү:*
 - Жанлы кебек шуа, качып китәсе килә.
Ләкин аны нык тотам, кулларымны мин юам (*сабын*)
 - Түгәрәк тә, овал да, шома һәм хуш исле дә.
Суга салсаң күбекләнгән, тәнне бик чиста итә,
Шул аның бар эше дә (*сабын*).
 - Урамнан кергәч, ваннага барам
Һәм мин аны үзем белән алам.
Тәнне юарга, чиста булырга,
Бар микробларны юк итәргә (*сабын*).
 - Мунча кергәч, юынгач
Миңа ул кирәк була.
Аркамны да, кулымны да
Ул корытып сөргә (*сөлге*)

Тәрбияче матур савытка салынган хуш исле сабынны күрсәтә, барысы да иснәп карыйлар (жиләк исе килә, шома, овал формасында). Әле ул суда күбекләнгән белә, бик яхшы сыйфаты бар, зыянлы микробларны юк итә, безнең битләребезне, кулларыбызны чистарта. Малайга юыну тәртибен аңлаталар (юыну бүлмәсенә керәләр). Башта жиңнәрне сызганалар, сабынны алып күбекләндерәбез, кулларны яхшылап ышкыйбыз, су белән чайкыйбыз. Шигыр уку:

Йомшак су, йөгерек су.

Ж.Тәрҗеманов.

Йомшак су, йөгерек су! Син мине чиста ю!

Бер тап та калмасын, битләрем аллансын,

Кулларым агарсын.

Тешләрем тазарсын... авызым елмайсын,

Колагым тыңласын,

Йомшак су, йөгерек су! Һәммәсен чиста ю!

Инде безгә дустыбыз сөлге кирәк. Аны элгечтән алып, кулларны яхшылап корытабыз һәм сөлгене урынына элөп куябыз. Жиңнәрне төшереп, сәдәпләп куябыз.

Курчакны юндырып, яхшылап сөртәләр.

Тәрбияче:

- Менә хәзер син безнең балалар белән дус була аласың. Безнең балалар пөхтә, чиста дусларны яраталар.

РӘХМӘТ КЕМГӘ ДӘ РӘХӘТ

Хужалык-көн күреш хезмәте

Программа эчтәлеге: балаларда хезмәткә карата уңай мөнәсәбәт, хезмәт итү теләге тәрбияләү, үз өсләренә йөкләнгән шәхси һәм коллектив

эшләрне башкарып чыгарга, башлаган эшне ахырына житкерергә өйрәтү. Өлкәннәр кушкан эшне үтәргә гадәтләндерү. Өлкәннәр хезмәте белән кызыксыну һәм аңа карата хөрмәт тәрбияләү. Иптәшләрэнә, өлкәннәргә ярдәм итү теләге булдыру.

Материал: бау, тас, сабын, кер кыстыргычлары.

Сүзлек өстендә эш: чайкау, кер кыстыргычы, бау.

Алдан эшләнгән эш: курчаклар белән уеннар, аларның киёмнәрэнә игътибар бирү, рәсемнәр карау, “Буратино” әкиятен уку, Мальвина белән танышу.

Методлар, алымнар: уен, аңлату, күрсәтү, практик эш.

Барышы: тәрбияче хат укый. Мальвина бик тә курчаклар яратуын, алар белән туган көн бәйрәмен үткәрәсе килүен язган. Һәм төркемдөгә курчакларны кунакка чакырган.

Балалар курчакларны бәйрәмгә эзерлиләр. Киёмнәрен юалар, курчакларның үзләрен дә коендыралар. Эш өчен ике тас, сабын, бау, кер кыстыргычларын эзерлик. Башта бауны сузып, кыстыргычларны элөп куялар. Таска су салалар. Алинә керләрен сабынлы, Айгөл юа, сыга, аннан Сылуга бирә, Сылу аларны чайкый, Гөлназ белән Тимур бауга эләр, кыстыргыч белән эләктәрәләр. Ни өчен керләрен кыстырып куярга кирәк? Дөрес, төшөп китмәсеннәр, пычранмасыннар өчен.

Ә хәзер курчакларны юындырабыз, чәчәләрэн тарыйбыз, аяк киёмнәрен юып кигертәбез.

Күлмәкләре кипкәч, үтүкләп кидертәбез.

Мальвина килә (кулында торт).

- Исәнмесез, дусларым, сез бүген нинди матурлар. Мин мондый чиста, пөхтә дусларны бик тә яратам. Бәйрәмгә рәхим итегез. Балалар курчакларны өстәл артына утырталар. Мальвинага “Ак калач” жырын жырлыйлар.
- Мальвина балаларга дус, тату булганнары, тырышып эшлэгәннәре өчен рәхмәт әйтә. “Киңәшле эш таркалмас” дигән мәкальдәгечә, киңәшләшөп эшләргә, бер-береңә ярдәмчел булырга чакыра.

ЗУРЛАР ТӨРКЕМӨНДӨ ХЕЗМЭТ ТЭРБИЯСЕ БИРУ

МЕТОДИК РЕКОМЕНДАЦИЈЛАР





Бу яшты балалар барлык эшлэрне дө мөстөкыйль башкаралар, коллектив белән хезмэт итэлэр. Тәрбияче башкарылган эшнең сыйфатына зур игътибар бирергә, һәр балага индивидуаль якын килергә тиеш.

Кул эше шөгыйльләрендә югары нәтижэләргә ирешү максатыннан, түгәрәк эше алып бару яхшы була.

Диагностика

Бурычлар	Зурлар хезмәте белән таныштыру				Кул хезмәте				Хужалык-көнкуреш хезмәте								Та-бигатьтәгә хезмәт					
									Дежур тору													
	Хезмәт төрләре, аның эчтеләген белүләре		Төрле һөнәр ияләренәң хезмәтен бөялөү		Кагазь, картон, туқыма белән эшли белүләре		Табиғат, ташландык материаллар белән эш		Коллектив хезмәт		Кушкан эшне үтәү		Ашханәдә		Шөгыйльләрдә		Табиғат почмагында		Табиғат почмагында эш		Балалар мөйданчыгында, бакчадагы хезмәт	
Ф.И.О	Б	А	Б	А	Б	А	Б	А	Б	А	Б	А	Б	А	Б	А	Б	А	Б	А	Б	А

Шартлы билгеләр:

-  - бик яхшы (кызыл төстә);
-  - яхшы (зәңгәр төстә);
-  - уртача (яшел төстә)
-  - түбән (соры төстә)

Б- ел башы, А – ел ахыры.

ПЕРСПЕКТИВ ПЛАН

Конструкциялэу, кул эше (конструирование, ручной труд).

<i>Атна</i>	<i>Сентябрь</i>	<i>Октябрь</i>	<i>Ноябрь</i>
1	Төзү материалыннан конструкциялэу «Жиһаз»	Оригами «Бака»	Оригами «Стакан»
2	Табигый материалдан декоратив панно “Милли орнамент”	Кэгаздэн конструкциялэу «Кэрзин»	Конструктордан «Корабль»
3	Оригами «Күбөлэк»	Табигый материалдан «Ташбака»	Кэгаздэн конструкциялэу «Ике палубалы пароход»
4	Төзү материалыннан конструкциялэу «Чулман елгасы аша күпер».	Төзү материалыннан ирекле конструкциялэу	Картоннан «Курчакка өстөл һәм урындык ясау»
	<i>Декабрь</i>	<i>Январь</i>	<i>Февраль</i>
1	Төзү материалыннан “Капка” ясау.	Төзү материалыннан ирекле конструкциялэу	Төзү материалыннан “Мөчөт”
2	Кэгаздэн чыршы уенчыклары ясау.	Тукыма белән эш. “Салфетка”	Кэгаздэн кечкенә балалар өчен китапчык ясау.
3	Кэгаздэн милли орнамент кулланып серле сандык ясау.	Табигый материалдан чыршы ясау	Сэдәф тагарга өйрәнү
4	Конструктордан “Самолет” ясау.	Кэгаздэн милли орнамент кулланып ковер ясау.	Табигый материалдан “Вертолет” ясау
	<i>Март</i>	<i>Апрель</i>	<i>Май</i>
1	Кэгаздэн “Автобус” ясау.	Тукыма белән эш “Серле капчык”	Чигэргә өйрәнү
2	Милли орнамент белән куляулык чигү	Табигый материалдан коллектив эш	Оригами “Лалә”
3	Оригами “Балык”	Картоннан курчакка жиһаз ясау.	Ташландык материалдан букет ясау.
4	Юл билгеләрен кон-	Тукыма һәм	Кэгаздэн ирекле

	струкциялэу.	поролоннан инэ кадагыч ясау.	конструкциялэу.
--	--------------	---------------------------------	-----------------

ПЕРСПЕКТИВ ПЛАН

Үз-үзеңә хезмәт күрсәтү. Хужалык-көнкуреш хезмәте

<i>Айлар</i>	<i>Үз-үзеңә хезмәт күрсәтү</i>	<i>Хужалык-көнкуреш хезмәте</i>
Сентябрь	Киенүдәгә тәртипсезлекне бетерү, киемне һәм аяк киemen саклау.	1. Ашханәдә һәркөнне дежур тору. 2. Бакчада яшелчә жыю. 3. Һәркөнне мәйданчыкны жыю.
Октябрь	Таракны, кульяулыкны куллана, ашаганнан соң авызны чайкый, йокларга ятканда теш чистарта белү	1. Һәркөнне шөгылләрдә дежур тору. 2. Тузан сөртү (шкаф, киштәләр). 3. Төзүчеләр хезмәтен күзәтү.
Ноябрь	Дөрес ашау, приборларны ашагач илтәп кую, өстәлне сөртү.	1. Үз эш урыныңны жыю. 2. Курчак керләрен юу. 3. Шофер хезмәтен күзәтү.
Декабрь	Урын-жирне жәя белү, тузан сөртү, уенчыкларны жыю.	1. Һәркөнне табигать почмагында дежур тору. 2. Жиһазлардан тузан сөртү. 3. Юлларга ком сибү. 4. Кер юучы һөнәре белән таныштыру.
Январь	Киём шкафын тәртиптә тоту.	1. Йокыдан соң урынны жыю. 2. Китапларны ремонтлау. 3. Кардан төрле корымалар ясау. 4. Урам жыештыручы һөнәре белән таныштыру.
Февраль	Мәйданчыкта юлларны чистарту, тау ясау, киёмнәрне киптерү.	1. Урын-жирне алмаштыруда тәрбияче ярдәмчесенә булышу. 2. Уенчыкларны юу. 3. Тегүче һөнәре белән таныштыру.
Март	Киёмне чиста тоту, киёмдәгә тәртипсезлекне бетерү, иптәшенә ярдәм итү.	1. Чиста урын-жир эйберләрен караватларга тарату. 2. Киёмнәрне прогулкадан соң киптерү. 3. Почтага экскурсиягә бару.
Апрель	Һәркөнне төркөмне жыю, тәртиптә тоту.	1. Салфеткалар юу. 2. Комны казу. 3. Веранданы себерү.
Май	Пөхтә итәп киенү, чәчне тәртиптә тоту.	1. Үз урын-жиренне әзерли белү. 2. Урамда уйнау өчен уенчыклар ясау. 3. Пешекче хезмәте белән

		таныштыру.
Июнь Июль Август	Алган белемнэрне ныгыту.	1. Һәркөнне комны казу. 2. Һәркөнне уенчыкларны юу. 3. Майданчыкны тәртиптә тоту. 4. Су сибү.

ПЕРСПЕКТИВ ПЛАН.

Табиғаттә хезмәт. Табиғат почмагында хезмәт.

<i>Айлар</i>	<i>Табиғаттә хезмәт</i>	<i>Табиғат почмагында хезмәт.</i>
Сентябрь	1. Бакчада уңыш жыю. 2. Түтәлләрне чистарту, казу, георгин, гладиолус суганчаларын казып алып, сакларга кую. 3. Өлгәргән генә орлыкларны жыю.	1. Һәркөнне гөлләрне карау, дәрәс су сибәргә өйрәтү 2. Яшел суган үстөрү 3. Урамдагы гөлләрне күчәрәп утырту.
Октябрь	1. Кипкән букет ясау өчен чәчәкләр әзерләү. 2. Үз куллары белән уенчыклар ясау өчен табиғат материаллары туплау.	1. Һава торышын календарьдә билгеләп бару. 2. Кипкән яфраклардан, орлыклардан картина ясау.
Ноябрь	1. Һәркөнне кошларны ашату өчен жимлекләр элү. 2. Агач төпләренә кар өю.	1. Дежурныйлар календарь тутырлар. 2. Көз, көзгә эшләр турында рәсемнәр урнаштыру.
Декабрь	1. Һәркөнне майданчыкны жыештыру. 2. Юлларга ком сибү 3. Чыршы бизәү.	1. Солы чәчү. 2. Тәжрибә ясау, үсемлекләргә үсү өчен жылы һәм якты кирәк. 3. Кошларны күзәтү.
Январь	1. Һәркөнне кечкенә төркем балаларын чанада тартып йөрү, майданчыкларын кардан чистартырга булышу. 2. Тау ясауда катнашу.	1. Арпа чәчү. 2. Суган, сарымсак утырту.
Февраль	1. Кардан крепость ясау.	1. Кар һәм бозны чагыштыру. 2. Кошларны ашату. 3. Суган үсешен күзәтү, рәсемнә ясау.

Март	1.Сьерчык оялары элү. 2.Майданчыкны кардан чистарту.	1.Бүлмә гөлләре утырту. 2.Чәчәк орлыклары утырту.
Апрель	1.Бакчада язгы эшләрдә катнашу.	1.Беренче язгы чәчәкләрне күзәтү. 2.Агач ботаclarын суга утырту, үсешен күзәтү.
Май	1.Бакчада су сибү эшендә катнашу. 2.Түтәлләргә яшелчәләр утыртуда катнашу (редиска, кишер). 3.Беренче язгы чәчәкләрдән гербарий ясау.	1.Әкәм-төкәмне күзәтү. 2.Урман кошларының рәсемнәрен карау.
Июнь Июль Август	1.Һәркөнне түтәлләргә су сибү, чүпләрен утау. 2.Дару үләннәреннән гербарий ясау. 3.Укроп чәчү. 4.Түтәлләрне казу, чүпләрен жыю. 6.Төрле әйбәрләр (поделка) ясау өчен яфраклар жыю.	1. Дару үләннәренң рәсемнәрен карау, әһәмиятен аңлату. 2.Урамдагы чәчәклеккә яран, кына, юкә гөлләрен күчереп утырту.

КЕЧЕГӘ ШӘФКАТЬ ИТ, ЗУРЛАРНЫ ХӨРМӘТ ИТ

Кул эше шөгылә. Тукуыма белән эш. Чәчәк ясау.

Программа эчтәлегә:

- Балаларны тукуыманың уртасына туры китереп сәдәп тагарга өйрәтү.
- Төен ясау күнекмәләрен ныгыту.
- Эш кораллары белән сак эшләргә кирәклеген искә төшерү.
- Тегүче һөнәрә турындагы белемнәрен тирәнәйтү.
- Хезмәт кешеләренә мэхәббәт тәрбияләү.
- Балаларны Хэйрия елы эмблемасы белән таныштыру. Яхшы эшләр эшләргә рухландыру. Кешелеклек, ярдәмчеллек, изгелек сыйфатлары, нәниләргә карата һәрвакыт кайгыртучанлык хисләре тәрбияләү, аларны рәнжетмәү.

Жиһазлау: магнитофон, аудиокассеталар, курчак.

Курсәтмә материал: Хэйрия елы эмблемасы рәсеме. Әзер чәчәкләр.

Таратма материал: һәр балага диаметры 10 см лы түгәрәк яшел төстәге тукуыма, сары төстәге сәдәп, тукуымадан эшләнгән ак, кызыл, зәңгәр төстәге чәчәкләр, жеппе энә, кайчы.

Сүзлек остендә эш: Хэйрия елы, изгелек, шәфкатьлелек, алиһә.

Методик алымнар: әңгәмә, сораулар, проблемалы сораулар, уен, практик эш, нәфис сүз, халык авыз ижатын куллану.

Алдан эшлэнгән эш: физминуткалар, мәкальләр өйрәнү, таратма материалларны эзерләү, төен ясарга, сәдәп тагарга өйрәтү.

Индивидуаль эш: пассив балалар белән алдан шөгьльгә эзерләнү, кызыксындыру.

Шөгьльнен структурасы:

1. Оештыру. Балалар кунакларга карап басалар. Исәнләшәләр. Тәрбияче балаларны “Яхшылык” алиһәсе белән таныштыра. “Яхшылык” иленә кунакка чакыра. (Музыка уйный.)
2. Төп өлеш.
 - Рәсемне күрсәтеп Хәйрия елы турында әңгәмә үткөрү.
 - Тегүче хезмәте белән таныштыру.
 - Эш тәртибен аңлату.
 - Физминутка. Бармакларны эзерләү.
 - Балаларның эшләре. Музыка уйнап тора.
 - Уен “Энә, жеп, төен”.
3. Йомгаклау. Тукумадан ясалган чәчәкләрне нәни балаларга бүлөк итү.

1. Оештыру.

Балалар, бүген безгә кунакка “Яхшылык” алиһәсе килгән. Ул безне үзенә “Яхшылык иле”нә кунакка чакыра. Барабызмы, балалар? (Музыка уйный, балалар күзләрен йомалар, күз ачып йомганчы бу илгә килеп тә житәләр).

2. Төп өлеш.

(Тәрбияче Хәйрия елының рәсемен күрсәтә) Балалар, карагыз әле, кемнең бу рәсемне күргәне бар? Кайда? (Балаларның җаваплары). Ничек уйлыйсыз? Бу илнең исеме ничек икән? (ТАТАРСТАН). Әйе, бу рәсем Хәйрия елының эмблемасы. Ул һәрвакыт яхшы эшләр эшләргә кирәклеген искәртеп тора.

Ә сез нинди яхшылыктар эшли аласыз? Бүген мин сезне ДУСТЫМ белән 1 яхшылык эшләргә өйрәтәсем килә. Әйдәгез, без кечкенә балаларга тукумадан чәчәкләр ясап бүлөк итик. Алар бит кечкенәләр, үзләре ясый белмиләр. Бу чәчәкләр ярдәмендә алар төсләренә аерырга, киёмнәрендәгә тәймәләрне электерергә, ычкындырырга, нәтижәдә яхшы итеп сөйләшергә дә өйрәнерләр.

Эшне башкарып чыгу өчен безгә кораллар кирәк. Хәзер сез табышмактар тыңлап китәрсез, нәрсә икәннен әйтерсез. (Энә, жеп, кайчы турында). Бу эш кораллары кайсы һөнәр кешесенә кирәк? (Тегүчегә).

Эш кораллары белән ничек эш итәбез, ни өчен?

- Сезнең өстәлләргә яшел төстәгә түгәрәк формадагы тукума – бу чирәм. Сары төстәгә сәдәпләренә тукуманың уртасына тагабыз – бу чәчәкнең уртасы. Әзер чәчәкне шушы сәдәпкә электереп куябыз.

- Башта энэне тукуманың аскы ягына кадыйбыз. Төен аскы якта кала. Сэдэпне тагып бетергәч, шулай ук, жепне төенләп куябыз. Кайчы белән кисеп алабыз, энэне кадап куябыз.
 - Э хэзер ясый башлаганчы бармакларны эшкә эзерлик. Бастык.
 - Балаларның эшләр. (Музыка уйный, тәрбияче авырсынган балалар белән индивидуаль эш алып бара).
 - Балалар ясап бетергәч, “Яхшылык” алиһәсенә китерәләр. Тәрбияче эзер чәчәкләрне алиһәнең матур тартмасына салырга булыша.
3. *Йомгаклау.* Балалар, сезгә “Яхшылык” илендә ошадымы? Э хэзер әйдөгез бакчага кайтыйк. Алиһә дә безнең белән кайта. Ул сезне һәрвакыт яхшылык эшлэргә өндәп торыр. Алиһә сезнең чәчәкләрегезне бик ошатты. Алар безнең нәниләребезгә дә ошар. Ул сезне бик яратты. Сездән яхшы эшләр көтә һәм үзенең биюен бүләк итә.

Балалар, сез бик тырышып эшләдегез. Минем дә сезгә бүләгем бар. (Бирә). Эш беткәч уйнарга да ярый. Уен “Энә, жеп, төен”.

Э хэзер кемнәр матур җаваплар бирде, алар белән бүләк тапшырып киләбез.

КАР БӨРТЕГЕ

Кул эше шөгылә. Кәгазь белән эш.

Максат: балаларны кәгазь белән эшлэргә күнектерү; кәгазьне 2,4,8 өлешкә бүлү белүне камилләштерү; логик фикерләүләр, фантазияләр үстерү, матурлыкны күрә белергә өйрәтү; табигать белән кызыксынучанлык тәрбиялү.

Әсбаплар: диаметры 15см булган, түгәрәк юка ак кәгазь, кайчы, поднослар.

Җиһазлау: схемалар, үрнәкләр.

Алдан башкарылган эш: табигатькә кагылышлы шигырьләр, хикәяләр, әкиятләр уку; табышмаклар кичәсе үткәрү, оригами алымнарын ныгыту.

Сүзлек өстендә эш: Карбикә, карлар патшалыгы, диагональ, .

Методлар: күрсәтмәлелек, җыр, уен, халык авыз ижаты.

Барышы:

Тәрбияче балаларга табышмак әйтә:

Ак мамык кебек, ялтырый алмаз кебек (кар бөртеге).

Дөрөс, кар бөртеге. Ләкин кар бөртегенең гомере бик кыска. Җылы урынга, кулга тисә, ул юк була. Аларның матурлыгы югала. Э бит кар бөртекләре нинди матур! Алар бер – берсенә бөтенләй охшамаганнар!

Шулай уйланып торганда, Түгәрәк ай киңәш бирде: “Карлар, бозлар патшалыгына сәяхәткә барыгыз”, - диде ул. (Балалар юка кәгазьдән түгәрәкләр кисәләр). Тәрбияче кулында “тулган ай”:

- Ө Карлар патшалыгына ничек элэгергә соң? “Моңың өчен уйланырга, үзенне әкият илендә кебек хис итәргә кирәк. Менә минем кебек” – диде тулган ай.
- Менә мин хәзер урталай бөкләнәм дә, үземә охшамаган халәткә киләм.
Тәрбияче балалардан сорый:
- Ай нәрсәгә әйләнде, ул нинди предметка охшаган хәзер? (Жаваплар).
- Ө минем гөмбә эшләпәсенә дә, бишкәккә дә охшыйсым килми! Менә хәзер мин тагын урталай бөгеләм дә, сез мине бөтенләй дә танымаячасыз. Шулай диде дә, үзенң почмакларын бергә китереп бөкләнде.
- Хәзер ярты ай нәрсәгә охшады? (Воронкага, колпакка, пирог кисәгенә, веерга...).
- Әйе, сезгә салкын булып киткәндер? Сез чын тылсымчылар икән диде, - пирог кисәге, жилләткәч, өй почмагы.
- Сез Карлар Патшалыгыңнан ерак түгел. Тизрәк анда элэгер өчен мин хәзер тагын бер тапкыр урталай бөкләнәм.
- Хәзер инде мин бөтенләй очланып, нечкәрәп беттем. Инде мин нәрсәгә охшап калдым? (Боз сөңгесенә, тундырмага, конуска...)
- Безнең кәгазь кисәгенә тундырмага әйләнүе булды, Карлар Патшалыгында яшәүчеләр аны төрле яктан чолгап алдылар.
Иң беренче булып Карбикә килде дә кечкенә генә кисәк тешләп алды. Ул тундырманы бик ярата иде. (Балалар кисеп алалар).
- Минем дә тундырма ашыйсым килә, - диде Боз малае үзенң очпочмаклы теше белән озын өчпочмак кимереп алды. (Балалар кисеп алалар).
- Кар кызы килде дә, тундырманы ялап китте, менә мондый ярымтүгәрәк эз калды.
- Карлар, бураннар, салкыннар килде дә, тундырманы төрле яктан кимерә башладылар. (Тәрбияче һәм балалар кайчы белән төрле яктан кисеп алалар).
- Тугәрәк ай безгә тылсым ясады да юкка чыкты. Әйдәгез аны эзлибез, кайда икән ул, аның белән нәрсә булды икән?
Карлар Патшалыгына элэгер өчен, без гел кәгазь битен бөкләп бардык. Хәзер инде төшенер өчен безгә киресен эшләргә кирәк.
Балалар ашыга – ашыга Тылсымчы Айны эзиләр һәм аның матур кар бөртегенә әйләнгәнә төшенәләр.
Кар бөртеге нинди? (Жиңел, матур, салкын, йомшак)
Балалар уйныйлар: “Кар бөртеге өйгә керде. Өй эчендә очып йөрде. Менә шулай...”

БАШЛЫЙ БЕЛСӘН, БЕТЕРӘ БЕЛ

**Хужалык-көнкүреш хезмәте. Төркем бүлмәсен жыештыру.
Бергәләп эшне (коллективный труд) оештыру.**

Программа эчтәлеге:

- Балаларда хезмәткә мэхәббәт тәрбияләү.
- Йөкләнгән эшне жиренә житкереп башкарырга, эшне ахырына житкерергә, эш коралларын урыннарына кыеп куярга гадәтләнדרү.
- Материал һәм предметларга сак караш тәрбияләү.
- Күмәк эшләрдә башкалар белән беррәттән катнашып, килешеп эшләү теләге, план төзеп эшли белү, тирә-юньдәгеләр өчен кирәкле кеше булу, билгеле бер нәтижәләргә ирешү омтылышы тәрбияләү
- Балаларга өлкәннәр хезмәте турында күзаллау бирү, хезмәтнең нәтижәсен, аның жәмгыять өчен әһәмиятен күрсәтү.
- Кешеләр хезмәтен җиңеләйтү максатында төрле техникадан файдалану турында белемнәр бирү.

Жиһазлау: таслар, лейка, таякчыклар, альяпкычлар, чүпрәкләр.

Барышы:

- Балалар, бүген атнаның нинди көне? (Жомга). Һәр жомга саен без сезнең белән нинди эш башкарабыз? (Төркем бүлмәсен жыештырабыз).
- Бүген без нәрсәләр эшләчәкбез? (Шкафларның, урындыкларның, өстәлләрнең тузаннарын сөртәчәкбез, уенчыкларны, гөлләрне, төзелеш материалларын, курчакларны, аларның киёмнәрен юачакбыз)
- Хезмәт турында нинди мәкальләр беләсез?
 - Сүзен белән эшең бер булсын.
 - Агач жимеше белән, кеше эше белән.
 - Аннан-моннан эшләсәң, янадан эшләрсен.

Һәр мәкальнең мәгънәсен искә төшерү.

- Ә хәзер, балалар, әйдәгез төркемнәргә бүленик, эшне бүлешеп алыык.

1. Төркем: Айну, Айгөл, Наил, Ильяс. Урындыклар юа.

2. Төркем: Алина, Валерия, Динар. Өстәлләр юа.

3. Төркем: Алия, Айгөл, Тимур, Оля чәчәкләр юа.

4. Төркем: Динар, Гөлнәз, Элмира, Рөстәм, Илвир шкафтагы тузаннарны сөртә.

Шигърь уку.

Минем куллар эшләп торсын, төркемебез балкып торсын.

Шкафлар, киштәләр чиста булсын, уенчыклар матур тезелсен.

Гөлләр көлеп торсын һәм безгә рәхмәт әйтсен.

Балалар альяпкычлар кияләр, эш коралларын алалар һәм эшне башлылар. Эш барышында мәкальләр әйтү.

Эш беткәч, эш коралларын урынына куялар. Анализ һәм әңгәмә үткәрелә. Балалар үзләренең ничек эшләүләре турында сөйләләр. Ә

тәрбияче балаларга сораулар биреп, тузан суырткыч турында сөйли. Аларның тагы нинди кешеләрнең хезмәтен жиңеләйтүче эш коралларын белүләре белән кызыксына.

Бердәм (коллектив) хезмәт турында мәкальләр искә төшерелә.

- Күмәк кул тау күтәрә.
- Күмәк эш күңелле эш.

ТЫРЫШЛАР ҺӘМ УҢГАННАР

КВН. Хезмәткә багышланган кичә.

Максат:

- Балаларга хезмәт күнекмәләре бирү, кул хезмәте белән шөгильләнүне дәвам итү. Төрле эсбаплар, эш кораллары белән эшләргә өйрәтү. Хезмәт өчен кирәк-яракны эзерләргә, сайлап алырга өйрәтүне дәвам итү.
- Балаларның ижади, образлы фикерләү сәләтен үстерү, тирә-юнь турындагы белемнәрен арттыру, логик фикерләргә өйрәтү.
- Эш кораллары белән сак эшләргә өйрәтү, үз эшенә житди карап, иптәшләрнен эшенә куану, хезмәткә, хезмәт кешеләренә хөрмәт тәрбияләү, матурлыкны, эшнең нәтижәсен күрәп сөнү, башлаган эшне ахырына житкерү, эшне чиста, пөхтә башкарырга өйрәтү.

Алдан эшләнгән эш: хезмәт, хезмәт иясе, һөнәрләр турында әңгәмәләр үткөрү, кул эше шөгильләрен үткөрү, хезмәт турында жырлар, шигырьләр, мәкальләр, уеннар, физминуткалар өйрәнү, матур әдәбият эсәрләре уку. “Мин үскәч кем булырмын” дигән темага рәсемнәр ясау. Таратма материалларны эзерләү. Чигәргә, сәдәп тагарга, бәрәңге әрчергә, тегәргә, чүкеч белән кагарга өйрәтү.

Сүзлек өстендә эш: һөнәр, хөрмәт, хезмәт иясе, хурлык.

Жиһазлау: магнитофон, аудиокассеталар. КВН үтәсе залда күргәзмәләр ясау:

- Чигү түгәрәгенә йөрүче балаларның эшләре. Тәрбияче Фасахова Гүзәл Илдус кызы.
- Тәрбиячеләр, балалар, ата-аналарның кул эшләрнен күргәзмә.
- Балалар рәсемнәрнен күргәзмә. “Үскәч мин кем булачакмын?”

Шөгиль өчен кирәкле эсбаплар эзерләү: чигү, сәдәп тагу, бәрәңге әрчү, тегү, чүкеч белән кагу өчен.

Методик алымнар: әңгәмә, сораулар, күрсәтмәлелек, ярышу, мактау, музыка, драматизация, уен, практик эш, нәфис суз куллану.

Индивидуаль эш: пассив балалар белән алдан шөгильгә эзерләнү, кызыксындыру.

Шөгильнең структурасы:

1. Кереш.

Оештыру. Хезмәт турында шигырьләр уку. “Ике ялкау” әкиятен драматизацияләү. Мәкальләрен искә төшерү.

Командаларга бүлөнү, сөламлөү, капитаннар сайлау.

2. Төп өлөш.

Командаларга биремнэр:

- “Оригами” алымы белән көймә ясау.
- Төймә тагу.
- Чигү.
- Хәрәкәтле уен.
- Күлмәк өлгөсө кисү.
- Агачтан уенчык ясау.
- Музыкаль тәнәфес.
- Бәрәңгә эрчү.

3. Жюри чыгышы. Командалар эшенә бәя биру.

4. Жыр “Зөлфия хезмәт сөя”. (Н.Зарипова музыкасы, Г.Тажирова сүзләре).

Барышы:

1. Марш астында балалар залга керәләр. Ярымтүгәрәк булып басалар.

Тәрбияче: без бүген хезмәт бәйрәменә жыелдык. Бүгенге ярышларыбыз, жырларыбыз, шигырьләребез барысы да хезмәткә багышланган. Сезнең унганлыкны күрергә күпме кунак килгән. Эйдөгөз алар белән исәнләшик.

Хезмәт - кешенең яшәү чыганагы. Юкка гына “Хезмәт иясе – хөрмәт иясе” димәгәннәр. Хезмәт кешесә һәрвакыт хөрмәткә лаек. Әгәр сез, балалар, кечкенәдән хезмәт сөйсәгез, кулыгыздан килгән кадәр ата-анагызга, өлкәннәргә ярдәм итсәгез сез тырыш, уңган, хөрмәтле кеше булып үсәрсез. Хезмәт кешесен, эш сөйгән кешенә зурлап күпме жырлар, шигырьләр, мәкальләр язган халкыбыз.

Алсу шигырь сөйлә. “Кул арасына керәм”. С.Рәхмәтуллина.

Ләйсән. “Әнигә булышам”. Г.Габиди.

Әкият карау. “Ике ялкау”. Шушы тамаша буенча мәкальләр әйтү:

- Хезмәт төбә – хөрмәт.
- Жәй эшләсәң – кыш ашарсың.
- Эш сөйгәнне ил сөяр.
- Хезмәтнең тире ачы булса да, жимеше татлы.
- Эшләмәгән ашамый.

2. Командаларга бүлөнү.

Беренче команда: “Уңганнар”. Девиз: “Без хезмәтне зурлыйбыз, ялкаулыкны хурлыйбыз”. Капитан – Ришат.

Икенче команда: “Тырышлар”. Девиз: “Без хезмәтне сөябез, эшчән булып үсәбез”. Капитан – Рәмис.

Капитаннар ярышы: кем күбрәк һөнәр исемнәрен белә.

3. Ярышлар өстәл артында дәвам итә.

Хәзер, дуслар, көч сынашыйк, батырлар алга чыксын.

Һәр бала КВН да осталыгын, зирәклеген, тапкырлыгын күрсәтсен.

- Көгаздан көмө ясау.
- Кем матур итеп чигеп бетерэ? (Инэ, кайчы белэн эшлөүне искэ тәшерү).
Лотос чәчәген чигеп бетерү.
- Сәдәп тагу.

Уен. "Инэ, әсеп, төен".

Рената шигырь сөйли. "Күлмәк тектем". Р.Вәлиева.

Ришат. "Чүкеч". Ж.Дәрзаман.

Ярышлар дәвам итә.

- Кызлар күлмәк өлгесе кисә, малайлар агачтан эшләнгән уенчыкны ясап бетерәләр. Музыкаль тәнәфес. Ришат курайда уйный.
- Бәрәңге әрчү. Кемнәр бәрәңге әрчеми табигый материалдан вертолет ясыйлар.

Жюри нәтижә ясый.

Жыр. "Уңган безнең Зөлфия". Н.Зарипова музыкасы. Г.Таһирова сүзләре.

ХЕЗМӘТЕНӘ КҮРӘ ХӨРМӘТЕ

Табигать почмагында хезмәт

Хезмәтнең әһәмиәте:

1. Бүлмә гөлләрен тәрбияләү.
2. Бүлмә гөлләреннән тузан сөртүнең яңа алымы белән таныштыру

Программа әһәмиәте:

- Тузан сөртүнең яңа алымы белән таныштыру (юеш пумала белән тузанны чистарту).
- Бүлмә гөлләрен тәрбияләү күнекмәләрен ныгыту: үсемлеккә су сибәргә кирәклеген билгеләү; туфракны дәрәс йомшарту, су бөркү, үсемлекләргә ю алымын үзләштерү.
- Дидактик уеннар аша үсемлекләргә исемнәрен хәтердә ныгыту: "Кайсы үсемлек югалды?", "Нәрсә үзгәрдә?".
- Бүлмә гөлләрен тәрбияләүгә кызыксыну уяту, иптәшләренә эшенә дәрәс бәя бирергә өйрәтү, яшьтәшләренә уңышына шатлану хисе тәрбияләү.
- Хезмәт турында мәкальләр әйтү.

Жуһазлар: альяпкычлар, чүпрәкләр, таякчылар, пумалалар, пульвизаторлар, су сипкечләр, су, сулы табаклар.

Алдан үткәрелгән эшләр:

1. Табигать почмагында балалар белән индивидуаль эш.
2. Үсемлекләр турында альбом карау.
3. Үсемлекләр турында әңгәмә.
4. Мәйданчыктагы үсемлекләргә күзәтү һәм тәрбияләү.
5. Хезмәт турында мәкальләр өйрәнү.

Барышы:

1. Балалардан сорарга: ни өчен хәзер урамда чәчәкләр үсми?

Балалар жавабы: салкын, жир туңган.

2. Ни өчен безнең үсемлекләр яхшы үсә. ә кайберләре чәчәк ата?
Жаваплар: ”Төркемдә жылы, якты. Үсемлекләр яхшы үссен өчен, без аларны тәрбиялибез”.
3. Үсемлекләр яхшы үссен өчен без нинди эшләр башкарабыз? *Жаваплар:* су сибәбез, туфрагын йомшартабыз, су бөркибез, яфраklarыннан тузан сөртәбез.
4. Үсемлеккә су сибәргә кирәклеген ничек беләбез? *Жавап:* ”Туфрагын тотып карыйбыз. Әгәр туфрагы дымлы булса, су сибәгә кирәкми”.
5. Ничек дәрәс итеп су сибәргә?
6. Ничек дәрәс итеп туфрагын йомшартырга?
7. Табиғат почмагында ни өчен эшләргә кирәк соң?
8. Нинди бүлмә гөлләрен беләсез? *Жаваплар:* кактус, яран гөле һ.б.
9. Сезнең өстәлләрдә ниди гөлләр?
10. Нинди гөлләргә су бөркергә кирәк?
11. Нинди гөлләрнең яфраklarын чүпрәк белән сөртәләр?

Балалар, сез ничек уйлыйсыз, ә бу гөлне чүпрәк белән сөртәргә ярыймы? (Кактусны күрсәтергә.) Ни өчен аны сөртмиләр? Балалар, мин сезне хәзер кактустан тузан сөртәргә өйрәтәм. Тузанны зур дымлы пумала белән сөртәләр (күрсәтергә. Берәр баланы чакырып чыгарырга һәм баладан күрсәттерергә). Кышын кактусларга суну бик аз сибәләр, кышын алар ял итәләр һәм үсми диярлек..

Ә хәзер “Кайсы үсемлек югалды?” дип аталган уен уйнап алабыз. Үсемлекләр белән икенче төрле уйнарыбыз. Уен “Нәрсә үзгәрдә?” дип атала. Уен өчен түбәндәге бүлмә гөлләре алына: лилия, исле яран гөле, кактус, фиалка, бүлмә винограды. Биш үсемлек.

Ә хәзер барыгыз да басыгыз, урындыкларны этеп куегыз һәм альпакычлар киегез. Сезгә тырышып эшләргә кирәк.

Хезмәт барышында балаларның хезмәт күнекмәләрен дәрәс куллануы, чиста-пөхтә һәм бердәм эшләве артынан күзәтү. Эштән соң балалардан хезмәт турында нинди мәкальләр белүләрен сорау.

1. Тирләп эшләсәң, тәмләп ашарсың.
2. Тырышлык – зурлык, ялкаулык – хурлык.
3. Кем эшләми, шул ашамый.
4. Уйна да көл, эшли дә бел.
5. Бүгенге эшне иртәгәгә калдырма.

ЯШЕЛЧӘ КИБЕТЕНДӘ САТУЧЫ ХЕЗМӘТЕ БЕЛӘН ТАНЫШТЫРУ

Сөйләм үстерүшөгыле. Өлкәннәр хезмәте белән таныштыру.

Программа эчтәлегә:

1. Яшелчә кибетендә эшләүче сатучының хезмәте белән таныштыру.
2. Сорауларга грамматик яктан дәрәс, тулы жөмлеләр төзеп жавап биру.
Сөйләмдә сатучының һөнәри хәрәкәтләрен аңлатучы сүзләренә

кулланырга өйрөтү. Яшелчэлэрнең исемнären һәм аларга хас сыйфатларны атау.

3. Өлкәннәр хезмәтенә мэхәббәт тәрбияләү, үзара дустанә мөнәсәбәт булдыру.

Сүзлекне баепу: яшелчә кибете, сатучы, сатып алучы, кассир, витрина, киштә, үлчәү, герләр. Яшелчәләр: бәрәнге, чөгөндөр, суган, кишер, кәбестә, жиләк-жимешләр, алма.

Алдан эшләнгән эш: максатлы күзәтүләр, сюжетлы-рольле уеннар "Кибет", "Яшелчә һәм жиләк-жимеш бакчасы". Яшелчәләр белән уеннар: "Лото", "Парлы рәсемнәр", "Жыелма рәсемнәр", сөйләм үстерү, рәсем, әвәләү шөгьльләре. "Кибет" рәсемен карау.

Шөгьльнең барышы:

Балалардан сорау: "Балалар, ә сез беләсезме, алма, кәбестә, кишерне әниләрегез каян ала икән? Бүгөн без сезнең белән шул кибеткә барырбыз. Кибеткә килгәч бөтен жире күзәтү, яшелчәләр куелган киштәләрне карау. *Табышмаклар әйтү:*

- "Ормый-сукмый, үзе кешене елата" (суган).
- "Жир астында алтын казык" (кишер).
- "Кат- кат тунлы, карыш буйлы" (кәбестә).
- "Тәрәзәсе юк, ишеге юк, эче тулы халык" (кыяр).
- "Кечкенә генә йорт, эче тулы корт" (кыяр).

Балалар, ә сез үзегез яшелчәләр турында нинди табышмаклар беләсез? Балалар, без нинди кибеткә килдек әле? Яшелчә кибетенә. Бу кибеттә жиләк-жимеш тә саталар. Табышмак әйтәм: "Алма!" – дисәң дә, алалар, нәрсә соң ул, балалар?" Әйе, алма.

Кибеттә кем эшли? (Сатучы. Ул яшелчә, жиләк-жимеш сата, яшелчәләрне үлчи. Сатучы сатып алучыларга яшелчәләрне сайлап алырга булыша, күпме түләргә икәнән санап бирә). Сатып алучы сатучыга рәхмәт әйтә. Сатучы ничек киенгән? (Ак халаттан, пөхтә итеп киенгән). Балалар, кибеттә тагын кем эшли? (Кассир. Ул алган әйбер өчен чек суга, сатып алучы акча түли). Кибеттә тыныч, якты. Сатып алучылар күп булса, алар чиратка басып кирәкле әйберләрен алалар. Балалар, без сезнең белән нинди кибеттә булдык? Анда кемнәр эшли? Сатучы нишли? (Сата, үлчи, санный). Сатып алучы нишли? (Сайлый, сатып ала, рәхмәт әйтә). Кассир нишли? (Акча ала, чек бирә).

Йомгаклау:

Сатучы һөнәре бик кирәкле, файдалы, кызыклы. Без кибеттә эш булабыз. Һәм үзбездә кирәкле әйберләрне сатып алабыз. Сатучылар белән ягымлы булырга, хезмәтләрен хөрмәтләргә, кибеттә тәртип сакларга кирәк.

МӘКТӘПКӘ ХӘЗЕРЛЕК ТӨРКЕМЕНДӘ ХЕЗМӘТ ТӘРБИЯСЕ БИРУ

МЕТОДИК РЕКОМЕНДАЦИЯЛӘР

Бу яшьтә балалар барлык эшләрне дә мөстәкыйль башкаралар, коллектив белән хезмәт итәләр. Тәрбияче башкарылган эшнең нәтижәсенә, сыйфатына зур игътибар бирә. Балалар эшләрәннән даими күргәзмәләр оештырыла.





Балаларның кызыксынуларын исәпкә алып төрле түгәрәк эше алып барыла.

Барлык төр хезмәт, профессияләр белән дә таныштырыла, киләчәктә профессия сайлауга нигез салына.

Диагностика

Бурычлар	Зурлар хезмәте белән таныштыру		Кул хезмәте		Хужжалык-көнкүреш хезмәте						Табигатьтәге хезмәт												
							Дежур тору																
	Хезмәт төрләре, аның эчтәлеген белүләре		Төрле һөнәр ияләренең хезмәтен баяләү		Кәгазь, картон, тукыма белән эшли белүләре		Табигать, ташландык материаллар белән эш		Коллектив хезмәт		Кушкан эшне үтәү		Ашханәдә		Шөгылләрдә		Табигать почмагында		Табигать почмагында эш		Балалар майданчыгындагы, бакчадагы хезмәт		
Ф.И.О.	Б	А	Б	А	Б	А	Б	А	Б	А	Б	А	Б	А	Б	А	Б	А	Б	А	Б	А	

Шартлы билгеләр:

-  - бик яхшы (кызыл төстә);
-  - яхшы (зәңгәр төстә);
-  - уртача (яшел төстә)
-  - түбән (соры төстә)

Б- ел башы, А – ел ахыры.

ПЕРСПЕКТИВ ПЛАН

Конструкцияләү, кул эше (конструирование, ручной труд).

	<i>Сентябрь</i>	<i>Октябрь</i>	<i>Ноябрь</i>
1	Табигать материаллары белән эш. “Кош” ясау.	Кәгазь белән эш. “Тартма” ясау.	Ташландык материал белән эш. Шырпы капла рыннан машина ясау.
2	Табигать материаллары белән эш. Татар милли үрнәкләрен кулланып панно ясау.	Кәгазь белән эш. “Өй”, яки “Гараж” ясау.	Конструкцияләү. Төзү материалын нан “Күпер”
3	Ташландык материал белән эш. Поролоннан “Куян” ясау.	Кәгазь белән эш. “Арба” ясау.	Табигать материаллары белән коллектив эш “Йорт кошлары”
4	Конструкцияләү. ЛЕГО. Теләк буенча.	Конструкцияләү. Конструктордан “Самолет” ясау.	Кәгазь белән эш. “Чыршы уенчыклары” ясау.
	<i>Декабрь</i>	<i>Январь</i>	<i>Февраль</i>
1	Кәгазь белән эш. “Чыршы уенчыклары” ясау.	Ташландык материал белән эш. Поролоннан “Кар бабай” ясау.	Татар орнаменты белән чигү. “Әниемә матур чәчәк”
2	Кәгазь белән эш. Татар орнаменты белән ковер ясау.	Конструкцияләү. ЛЕГО. Теләк буенча	Кәгазь белән эш. “Әтиемә - ракета”
3	Кәгазь белән эш. “Чыршы уенчыклары” ясау.	Конструкцияләү. Төзү материалын нан “Мәчет”	Татар орнаменты белән чигү. “Әниемә матур чәчәк”
4	Кәгазь белән эш. “Чебурашка” ясау	Төймә тагарга өйрәнү.	Татар орнаменты белән чигү. “Әниемә матур чәчәк”
	<i>Март</i>	<i>Апрель</i>	<i>Май</i>
1	Кәгазь белән эш. “Китап”	Кәгазь белән эш. “Паруслы көймә” ясау.	Татар орнаменты белән чигәргә өйрәнүне дәвам итү.
2	ЛЕГО	Чүпрәк белән эш. Капчык тегү.	Ташландык материал белән эш. Савытлар ясау.
3	Ташландык материал белән эш. Тимерчыбыктан “Фигура” ясау.	Ташландык материал белән эш. “Обруч” ясау.	ЛЕГО
4	Конструктор белән эш. “Өй”	Чүпрәк, поролон белән эш. Энә кадагыч ясау.	Конструктор белән эш

ПЕРСПЕКТИВ ПЛАН

Үз-үзгөң хөзмөт күрсөтү. Хужалык-көнкүрөш хөзмөтө

<i>Айлар</i>	<i>Үз-үзгөң хөзмөт күрсөтү</i>	<i>Хужалык-көнкүрөш хөзмөтө</i>
Сентябрь	Киенүдөгө тәртипсөзлөкнө бөтөрү, киемнө һәм аяк киемен саклау.	1. Ашханәдә һәркөннө дежур тору. 2. Яшөлчө бакчасында уңыш жыю. 3. Һәркөннө мөйданчыкны жыю.
Октябрь	Таракны, куляулыкны куллана, ашаганнан соң авызны чайкый, йокларга ятканда теш чистарта белү.	1. Һәркөннө шөгылльәрдә дежур тору. 2. Коллектив хөзмөт вакытында бер-берөң ярдәм итү.
Ноябрь	Дөрөс ашау, приборларны ашагач илтеп куу, өстөлнө сөртү.	1. Үз эш урыныңны жыю. 2. Курчак керләрен юу. 3. Урын-жирнө жыештыру.
Декабрь	Урын-жирнө жәя белү, тузан сөртү, уенчыкларны жыю.	1. Һәркөннө табигать почмагында дежур тору. 2. Жһиһазлардан тузан сөртү. 3. Юлларга ком сибү.
Январь	Киөм шкафын тәртиптә тоту.	1. Йокыдан соң урынны жыю. 2. Китапларны ремонтлау. 3. Кардан төрлө корылмалар ясау. 4. Урам жыештыручы һөнәрә белән таныштыру.
Февраль	Мөйданчыкта юлларны чистарту, тау ясау, киөмнәрнө киптерү.	1. Урын-жирнө алмаштыруда тәрбиячө ярдәмчөсөнө булышу. 2. Китапларны ремонтлау.
Март	Киөмнө чиста тоту, киөмдөгө тәртипсөзлөкнө бөтөрү, иптәшөң ярдәм итү.	1. Чиста урын-жир әйберләрен караватларга тарату. 2. Киөмнәрнө прогулкадан соң киптерү. 3. Эш урынын жыештыру.
Апрель	Һәркөннө төркөмнө жыю, тәртиптә тоту.	1. Өстөл уеннарын тәртипкә китерү. 2. Комны казу. 3. Кечкөнә балаларга мөйданчыкларын жыештырырга булышу.
Май	Пөхтә итеп киөнү, чөчнө тәртиптә тоту.	1. Үз урын-жирөңнө эзерли белү. 2. Урамда уйнау өчөн уенчыклар ясау.
Июнь Июль	Алган бөлөмнәрнө ныгыту.	1. Һәркөннө комны казу, веранданы себерү.

Август		2. Һәркөнне уенчыкларны юу. 3. Мәйданчыкны тәртиптә тоту. 4. Су сибү. 5. Һәркөнне яшелчә бакчасында эшләү.
--------	--	---

ПЕРСПЕКТИВ ПЛАН

Табигатьтә хезмәт. Табигать почмагында хезмәт.

<i>Айлар</i>	<i>Табигатьтә хезмәт</i>	<i>Табигать почмагында хезмәт.</i>
Сентябрь	1. Бакчада уңыш жыю. 2. Түтәлләрне чистарту, казу, георгин, гладиолус суганчаларын казып алып, сакларга кую. 3. Чәчәк орлыклары жыю	1. Һәркөнне гөлләрне карау, дөрес су сибәргә өйрәтү 2. Яшел суган үстөрү 3. Урамдагы гөлләрне күчереп утырту.
Октябрь	1. Кипкән букет ясау өчен чәчәкләр эзерләү. 2. Үз куллары белән уенчыклар ясау өчен табигать материаллары туплау.	1. Нава торышын календарьдә билгеләп бару. 2. Кипкән яфраклардан, орлыклардан картина ясау.
Ноябрь	1. Һәркөнне кошларны ашату өчен жимлекләр элү. 2. Агач төпләренә кар өю. 3. Утыргычларны, юлны кардан чистарту.	1. Дежурныйлар календарь тугыралар. 2. Көз, көзгә эшләр турында рәсемнәр урнаштыру.
Декабрь	1. Һәркөнне мәйданчыкны жыештыру. 2. Юлларга ком сибү 3. Чыршы бизәү.	1. Солы чәчү. 2. Тәҗрибә ясау, үсемлекләргә үсү өчен жылы һәм якты кирәк. 3. Кошларны күзәтү.
Январь	1. Һәркөнне кечкенә төркем балаларын чанада тартып йөрү, мәйданчыкларын кардан чистартырга булышу. 2. Тау ясауда катнашу.	1. Арпа чәчү. 2. Суган, сарымсак утырту. 3. Кошларны тәрбияләргә өйрәтүгә дөвам итү.
Февраль	1. Кардан крепость ясау.	1. Кар һәм бозны чагыштыру.
Март	1. Сыерчык оялары элү. 2. Мәйданчыкны кардан чистарту, кышны озату бәйрәменә эзерләнү.	1. Бүлмә гөлләре утырту, күчереп утырту. 2. Чәчәк орлыклары утырту.
Апрель	1. Бакчада язгы эшләрдә катнашу.	1. Беренче язгы чәчәкләрне, бөреләрнең ачылуын күзәтү.

Май	1. Бакчада су сибү эшендө катнашу. 2. Түтәлләргә яшелчәләр утыртуда катнашу (редиска, кишер).	1. Өкәм-төкәмне күзәтү. 2. Урман кошларының, төрлө чәчәкләренң рәсемнәрен карау.
Июнь Июль Август	1. Һәркөнне түтәлләргә су сибү, чүпләрен утау, чүп үләнән танырга өйрәтү. 2. Дару үләннәреннән гербарий ясау. 3. Укроп чәчү. 4. Түтәлләрне казу, чүпләрен жыю. 5. Төрлө эйберләр (поделка) ясау өчен яфраклар жыю.	1. Дару үләннәренң рәсемнәрен карау, әһәмиятен аңлату. 2. Урамдагы чәчәклеккә яран, кына, юкә гөлләрен күчереп утырту. 3. Табигатьне саклау турында рәсемнәр ясау.

ПЕРСПЕКТИВ ПЛАН

Тегүче хезмәте белән таныштыру.

<i>Айлар</i>	<i>Эчтәлеге</i>
Сентябрь	1. Тегүченең ничек эшләвен күзәтү. 2. Төрлө киёмнәр карау.
Октябрь	1. Балаларның өйдә эни-әбиләренң нәрсәләр тегүе турында әңгәмә. 2. Киёмнәр тегү фабрикасына (ателье) экскурсия. Кемнәр эшли, кемнәр өчен, нинди киёмнәр тегәләр.
Ноябрь	1. Картина карау. “Тегүче”. 2. Төрлө тукыма үрнәкләре белән танышу. Нинди тукымадан күлмәк, костюм, пальто һ.б. тегәләр. Өзер тегелгән киёмнәр карау. 3. “Тегүче” уены өчен атрибутлар әзерләү (тукыма үрнәкләре, кисү өчен шаблоннар, тегү машиналары).
Декабрь	1. Балаларны тегәргә өйрәтү. Киём кисү өчен кулланыла торган шаблоннар белән эшләргә өйрәтү. 2. Бәйләү фабрикасына экскурсия. Башлык, бияләй, шарфларны ничек бәйлиләр. Бәйләү машиналарын күзәтү. Жепләрен каян алалар. Жеп ясау өчен йонны каян алалар.
Январь	1. Рәсем ясау “Спорт костюмындагы чаңгычы”. 2. Тегү фабрикасында эшләүче кешеләр хезмәтен чагылдыручы альбом ясау.
Февраль	Дидактик уен “Эш өчен кемгә нәрсә кирәк?”
Март	Матур әдәбият әсәрләре уку. “Сарафанчик” Александрова, Р.Валиева “Кәләпүшем, кәләпүш”.
Апрель	1. Әңгәмә. “Барлык эшләр дә яхшы, күнел биреп башкарсан”. 2. Тегүче булып эшләүче белән очрашу.

ПЕРСПЕКТИВ ПЛАН

Чигэргэ өйрэтү.

Максам: балаларның декоратив-гамели сэнгатебез турындагы белемнэрен тирэнэйтү. Орнамент турында алган белемнэрне чигүдэ кулланьрга һәм жеп, энэ белэн эшлэргэ, бизэкне тукымага төшерергэ һәм төрлө чигү жае белэн чигэргэ өйрэтү. Чигү осталарының эшенэ кызыксыну тәрбияләү.

<i>Айлар</i>	<i>Эчтәлеге</i>	<i>Максам</i>
Сентябрь	Чигүле эйберләр карау. Куркынычсызлык кагыйдэлэрен өйрэтү.	Халкыбызның милли һөнәр осталыгы белэн таныштыру. Матурлыкка сокланьрга өйрэтү, шул матурлыкны тудырырга теләк уяту. Кайчы белэн сак эшлэргэ, энэне авызга алмаска, жепсез килеш кулдан-кулга бирмәскә, э тукымага кадап бирергэ кирәклеген аңлату.
Октябрь	Энэгә жеп сапларга, жеп очын төенлэргэ өйрэтү	Куркынычсызлык кагыйдэлэрен ныгыту. Күз үткерлеген үстерү. Бармакка жепне урап, артык зур итмичә төен төйнәү.
Ноябрь	Бер ун яктан, бер сул яктан энэне кертеп, иң гади жөй чигэргэ өйрэтү.	Төөнне тукыманың сул ягында калдырып чигә башларга, энэне өч бармак белэн дөрөс итеп тотарга, тигез ара калдырып чигэргэ өйрэтү.
Декабрь	Өйрәнелгән жөй белэн кояш, квадрат, өчпочмак чигү.	Энэне дөрөс итеп тотып, тигез атлатып төрлө юнәлештә чигэргэ, жеп беткәч, тукыманың тискәре ягында төйнөп куярга өйрэтү.
Январь	1. Йөртеп чигүне (сабаксыман чигеш) өйрэтә башлау. 2. Күбәләк силуэтын йөртеп чигү.	Вак кына атлатып йөртеп-йөртеп чигэргэ өйрэтү. Энэне үзеңнән читкә каратып чигү, туры сызык буйлап чигеп бару. Вак кына атлатып, төрлө юнәлештә чигэргэ өйрэтү.
Февраль	1.Йөртеп чигү алымы белэн чәчәк чигү. 2. Әнилэргә бүләккә кульяулык чигү.	1. Теләгән төслэрне сайлап, тукыманы жыермыйча чәчәк, сабак, яфрак чигүне өйрэтү. Хезмәтнең нәтижәсенә куану. 2. Алда өйрәнгәннэрне ныгыту: йөртеп чигү алымы белэн чәчәк чигү; гади жөй белэн кульяулыкның читен читләү. Үз эшең белэн горурану хисе тәрбияләү, якыннарыңа сөөнеч китерү теләге уяту.

Март	1. Өниләр бэйрәменә балалар эшләрәннән күргәзмә оештыру. 2. Чылбыр жөй (тамбурлы чигү) өйрәнә башлау.	1. Өниләргә хөрмәт тәрбияләү, аларда балалары белән горурану хисләре уяту. Эшнең нәтижәсенә куану. 2. Энәне ике катлы жепнең уртасыннан чыгарып чылбыр жөй чигәргә өйрәтү. Чылбырны тигез ара калдырып, туры сызык буйлап чигеп бару.
Апрель	Чылбыр жөй белән пәси, эт силуэтларын чигү.	Төрле юнәлештә чылбыр жөй белән чигәргә өйрәтү. Вак кына атлатып, борылышларда тукуманы тарттырмыйча, матур итеп чигәргә күнектәрү.
Май	Балалар эшләрәннән күргәзмә оештыру.	

ШӘФКАТЬЛЕЛЕК БИЗИ КЕШЕНЕ Кул эше шөгылә. Кәгазьдән муенса ясау.

Программа эчтәлегә:

- Балаларны кәгазьдән муенса ясарга, кәгазьне дәрәс итеп карандашка чорнарга өйрәтү.
- Жепкә тезгәндә дәрәс чиратлаштырып, ритмик рәсем ясап тезәргә өйрәтү, балаларның логик фикерләү сәләтләрен үстерү.
- Балаларны Хәйрия елы эмблемасы белән таныштыру. Яхшы эшләр эшләргә рухландыру. Кешелеклелек, ярдәмчеллек, изгелек сыйфатлары тәрбияләү. Нәниләргә карата һәрвакыт кайгыртучанлык хисләре тәрбияләү, аларны рәнжетмәү.

Жуһазлау: магнитофон, аудиокассеталар, курчак.

Курсәтмә материал: Хәйрия елы эмблемасы рәсеме. Муенсалар.

Таратма материал: Һәр балага дүртәр киселгән төслә кәгазь (30 см х 3 см, өчпочмак формасында). Ике балага бер жеп – шнур.

Сузлек остендә эш: Хәйрия елы, изгелек, шәфкатьлелек, алиһә.

Методик алымнар: әңгәмә, сораулар, проблемалы сораулар, уен, практик эш, нәфис сүз куллану.

Алдан эшләнгән эш: физминуткалар өйрәнү, таратма материалларны эзерләү, кәгазьне карандашка чорнарга өйрәтү,

Индивидуаль эш: пассив балалар белән алдан шөгыләгә эзерләнү, кызыксындыру.

Шөгылән структурасы:

1. Оештыру.

Балалар кунакларга карап басалар. Исәнләшәләр. Тәрбияче балаларны “Яхшылык” алиһәсе белән таныштыра. “Яхшылык” иленә кунакка чакыра. (Музыка уйный.)

2. Төп өлөш.

- Рәсемне күрсәтеп әңгәмә үткәрү.
- Эшне аңлату.
- Физминутка. Бармакларны эзерләү.
- Балаларның эшләрe. Музыка уйнап тора.

3. Йомгаклау.

Муенсаларны нәни балаларга бүлөк итү.

1. *Оеитыру.* Исәнмесез, балалар. Мин – Гүзәл Илдусовна. Мин сезнең янға үземнең дуcтым белән килдем. Ул “Яхшылык” алиһәсе. Сезне үзенең иленә - “Яхшылык иле”нә кунакка чакыра. Барабызмы, балалар? (Музыка уйный, балалар күзләрeн йомалар, күз ачып йомганчы бу илгә килеп тә житәләр).

2. *Төп өлөш.* (Тәрбияче Хәйрия елының рәсемен күрсәтә) Балалар, карагыз әле, кемнең бу рәсемне күргәнe бар? Кайда? (Балаларның жаваплары). Ничек уйлыйсыз? Бу илнең исеме ничек икән? (ТАТАРСТАН). Әйе, бу рәсем Хәйрия елының эмблемасы. Ул һәрвакыт яхшы эшләр эшләргә кирәклеген искәртәп тора.

Ә сез нинди яхшылыктар эшли аласыз? Бүген мин сезне ДУСТЫМ белән 1 яхшылык эшләргә өйрәтәсем килә. Әйдәгез, без сезнең бакчадагы кечкенә балаларга муенсалар ясап бүлөк итик. Алар бит кечкенәләр, үзләрe ясыи белмиләр. Бу муенсалар ярдәмендә алар төсләрне белерләр, жепкә төймәләрне тезерләр, нәтижәдә яхшы итеп сөйләшәргә өйрәнерләр. Сезнең өстәлләргә ясалып бетмәгән муенсалар куйдым, сез һәрберегез 4 – әр төймә ясап, жепкә төсләрне дәрeс итеп чиратлаштырып тезерсез.

Башта кәгазьне клейлиыйбыз, соңнан аны карандашка киң ягынан чорныйбыз, әкрен генә тартып чыгарабыз, соңнан жепкә тезәбез. (*Күрсәтә*).

- Ә хәзер ясыи башлаганчы бармакларны эшкә эзерлик. Бастык.
- Без кәбестә турыыйбыз: әйбәтлөп тоз сибәбез.
- Кишерне дә уабыз, әйбәтлөп болгатабыз. Суын да чыгарабыз, дару итеп эчәбез.
- Балаларның эшләрe. (Музыка уйный, тәрбияче авырсынган балалар белән индивидуаль эш алып бара).
- Балалар ясап бетергәч, “Яхшылык” алиһәсенә китерәләр. Тәрбияче бүлөк муенсаларны алиһәнeң матур тартмасына салырга булыша.

3. *Йомгаклау.* Балалар, сезгә “Яхшылык” илендә ошадымы? Ә хәзер әйдәгез бакчага кайтыйк. Алиһә дә безнең белән кайта. Ул сезне һәрвакыт яхшылык эшләргә өндәп торыр. Алиһә сезнең муенсаларыгызны бик ошатты. Алар пөхтә, төсләрe дәрeс аралаштырып тезелгән, ныклы, матур. Алар безнең нәниләрeбезгә дә ошар. Ул сезне бик яратты. Сездән яхшы эшләр көтә һәм үзенең биоен бүлөк итә.

Балалар, сез бик тырышып эшлөдөгөз. Минем дә сезгә бүлөгөм бар. (Бирә). Эш беткәч уйнарга да ярый.

Ә хәзер кемнәр матур жаваплар бирде, алар белән бүлөк тапшырып киләбез.

ЯШЕЛЧЕ БАКЧАСЫНДА КИШЕР, САЛАТ, КЫЯР УТЫРТУ

Табигатьтә хезмәт.

Максам: балаларга яшелчәләрнең орлыклардан үсүен аңлату; кишер, салат, кыяр орлыкларын аерырга өйрәтү (салат орлыклары яссы, овал формасында, күк төстә; кишер орлыклары бик кечкенә, соры төстә, энәле; кыяр орлыклары яссы, овал формасында, ак төстә); чәчү алымнары белән таныштыру.

Балаларда яшелчә үстерәсе килү теләге тәрбияләү. Бергәләп эшләүдән тәм, шатлык, куаныч табарга өйрәтү.

Сузлекне баету: буразна, салат, үлчәү таяклары, маркер, этикетка.

Жиһазлау: кишер, салат, кыяр орлыклары, үлчәү таяклары - 20 см – 2 данә; 25 см – 2; 8 см – 2; 35 см – 2, маркер – 2, шнур – 1, жир белән чиләкләр – 6, совоклар – 6, лейкалар – 6, песок, салат, кишер, кыяр рәсемнәре төшерелгән этикеткалар, посылка, орлык салынган пакетлар, яшелчәләр (кишер, чөгөндөр, кыяр, суган).

Алдан эшләнгән эш: түтәлләр эзерләнгән. Су сибелгән.

Оештыру:

1 өлеш. Төркем бүлмәсендә үтә.

Утырту өчен орлыклар эзерләнгән: кишер, салат орлыклары ком белән бутап куелган; кыяр орлыклары су белән чылатылган. Яссы савытларда карау өчен орлыклар салынган, ак кәгазь битләре.

1. *Дидактик уен.* «Почтальон посылка алып килгән» (кемдер ишек шакый)

– Кем бар?

– Бу мин – почтальон. Сезгә посылка алып килдем.

– Рәхмәт.

– Соравыма жавап бирсәгез, посылканы бирәм. Яшелчә бакчасында нәрсәләр үсә? (Яшелчәләр!) Яшелчәләр турында табышмаклар да әйтәгез инде. Балалар табышмаклар әйтәләр.

2. *Тәрбияче посылканы ача, анда орлык салынган пакетлар.*

– Балалар, яшелчәләр нәрсәдән үсә? (Орлыклардан).

– Үткән ел без сезнең белән нәрсәләр утырткан идек?

– Сез аларны ничек үстердегез?

– Бүген мин сезгә салат, кишер, кыяр утыртырга тәкъдим итәм.

Кәгазьгә салат, кишер, кыяр орлыкларын салыгыз.

– Алар нәрсә белән аерылалар? (Салат, кишер орлыклары вак, ә кыярныкы эре).

– Салат, кишер орлыклары нэрсэсе белэн охшаш? (Алар вак, яшелчэлэр үсеп чыга).

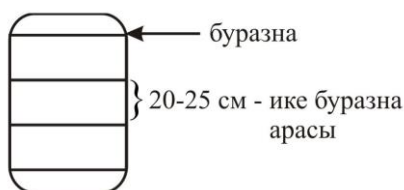
– Вак орлыкларны ничек утыртырга? (Вак орлыкларны ком белэн бутарга кирэк, тэrbияче күрсэтэ - бу орлыклар тигез тишелсен өчен, куе булмасын өчен шулай эшлэнэ).

2 өлөш.

Яшелчэ бакчасына килгэч, балаларны өч төркөмгэ бүлөм. Һэр төркөм бер түтэл утырта. Кишер һәм салат орлыкларын ничек утыртырга кирэклеген аңлатам. Буразналар ясьйбыз. Үлчәү таягы белэн буразна араларын билгелибез, э маркер белэн буразналар сызабыз. Маркер белэн буразнаны басыбрак берничэ тапкыр сызабыз, буразнаның төплөрөн учның кырые белэн тыгызлыйбыз.

Ком белэн буталган кишер һәм салат орлыкларын эз генэ алабыз һәм буразна буйлап кулны экрен генэ йөртөп сибэбез (тирэнлеге = 1 см).

Кишер, салат утырту



Кыяр утырту



Кыяр орлыкларын ничек утыртырга икэнэн аңлатам. Түтэлдэ бер генэ буразна сызабыз. Чөнки кыяр үсентелэрэнэ урын күп кирэк, алар бик зур булып, жэелеп үсэлэр. Үлчәү таягы белэн түтэлнең уртасын йомшартабыз, шнур ярдэмендэ буразна сызабыз. Кыяр орлыкларын тигез ара калдырып берэр генэ итеп буразнага салабыз. Үлчәү таягын күрсэтэм, ул 8 см га тигез, бу кыярлар арасы, э таякның буялган өлөше ул тирэнлекне күрсэтэ (3 см). Шул тирэнлектэ орлыкларны салабыз.

3 өлөш. Балалар эшиллэр.

Кемнэр кишер һәм салат утырта, балалар түбэндэгечэ эшне бүлешэлэр: беренче пар үлчәү таягы белэн буразна урыннарын билгели, икенче пар маркер белэн буразна ясьй, өченче пар уч кырые белэн буразнаның төбен тыгызлый, дүртенче пар орлыкларны буразнага сала, бишенче пар чилэккэ салынган жирне совок белэн алып орлыкларны каплый. Беренче пар эшен бетерүгэ су сибэлэр.

Кемнэр кыяр утырта, балалар түбэндэгечэ эшне бүлешэлэр. Беренче пар буразна урынын билгели, икенче пар шнур тотта, өченче пар уртадан буразна сыза. Беренче пар 8 см лы үлчәү таягы белэн кыярларны утырту

урынын билгели, икенче пар утырта (тамырын аска каратып, жиргә куеп), өченче пар жир белән каплый. Беренче пар су сибә.

Тәрбияче кайда балалар читенсенә ярдәмгә ашыга, булыша. Эшне бетергәч, этикеткалар кадап куела.

4өлеш. Йомгаклау.

- Яшелчәләр яхшы үссен өчен нәрсә эшләргә кирәк? (Су сибәргә, йомшартырга, чүпләрен утарга, сирәкләргә).
- Балалар, сез бик яхшы, тырышып эшләдегез. Яшелчәләребез мул, зур булып үссеннәр дигән теләктә калыйк.

ХЕЗМӘТ ТӨБЕ – ХӘЗИНӘ

Хужалык - көнкүреш хезмәте. Төркем бүлмәсен жыештыру

Программа эчтәлеге: хезмәткә карата уңай мөнәсәбәт, хезмәт сөючәнлек, кызыксынучанлык тәрбияләү. Үз өстенә йөкләнгән эшне тырышып, ахыргача башкарып чыгарга өйрәтү. Эшләү вакытында эшне планлаштырырга, вазифаларны тигез бүлә белергә күнектерү. Иптәшләреңнең эш гамәлләренә карата уңай мөнәсәбәт, үзара ярдәмләшү хисе тәрбияләү.

Җиһазлар: табаclar, су сипкечләp, альпякчылар, чүпрәкләр.

Коллектив хезмәт үткәрүнең барышы:

- Балалар, хезмәт турында мөкальләp беләсезме?
 1. Хөрмәтнең төбе – хезмәт.
 2. Кем эшләми, шул ашамый.
 3. Тырышкан табар, ташка кадак кагар.
 - Сез, балалар, хезмәт итәргә яратасызмы? Без бүген төркемебезне бергәләп жыештырабыз. Төркемдә чисталык, пөхтәлек булсын өчен нишләргә кирәк?
 - Уенчылар киштәләрендә тәртип урнаштырырга кирәк.
 - Бүлмә гөлләрен юарга.
 - Төзү материалларын сөртәргә.
 - Курчак почмагында киём-салым, урын-жирне алыштырырга.
- Балалар, мин хәзер кемнең кем белән эшләвен һәм нинди эш башкаруларын әйтәм:
- 1 нче звено: Булат, Марианна, Айдар, Алсу.
 - 2 нче звено: Алмаз, Алинә, Эльвира, Алсинә.
 - 3 нче звено: Эльвина, Айдар, Айнур. Бу балалар киштәләpне жыештыралар.
- 4 нче звено: Илсур, Лиана, Руслан төзү материалларын сөртәләp.
 - 5 нче звено: Чулпан, Алинә, Карина, Гүзәл. Сез гөлләpне юарсыз.
- Балалар, әйтәгез әле, эшкә керешкәнче нишләргә кирәк?... Дөpес, кемнең нәрсә эшләyчәген үзара сөйләшеп куярга кирәк. Айнур курчакларны матур итеп утыртып куя, ә Эльвира дымлы чүпрәк белән тузаннарны сөртә.

Балаларга эшкә керешергә тәкъдим итү. Эш барышында балаларның игътибарын төркөмдә бердәм эшләүгә һәм эшне ахыргача житкерүгә юнәлтү.

Эш тәмамлангач, инвентарьларны табигать почмагының аскы киштәсенә куярга тәкъдим итү.

Тәрбияче балаларны үз янына чакырып ала да мактый: ”Бик яхшы эшләдегез! Беркем дә артка калмады, барыгыз да бердәм тырыштыгыз. Денис, син нинди эш башкардың?... Карина, әйт әле, Айнур ничек тырышты? Алмаз дусларына булыштымы? Ә Айдар ничек эшләде?...

Мәкальләрне искә төшерү:

- “Башлыи белсәң бетерә бел, эшенне жиренә житкерә бел”
- “Берәү эшли алмаганны – барыбыз бергә эшләрбез”.

БАКЧА ЯСАМЫЙ, АЛМА БУЛМЫЙ

Балаларның табигать почмагында хезмәт

Хезмәтнең эчтәлеге:

1. Гладиолус суганчаларын утырту.
2. Бүлмә гөлләрен тәрбияләү.

Программа эчтәлеге:

Гладиолус суганчаларын утырту буенча балаларда күнекмәләр булдыру, үсү өчен озак вакыт һәм жылы таләп итүче үсемлекләренә, рассада белән утырту кирәклегә турында белем бирү. суганчаларны чүлмәкләргә утыртып, бүлмәдә үстерергә кирәклеген аңлату.

Бүлмә гөлләрен тәрбияләү буенча күнекмәләрен ныгыту: гөлләргә су сибүнең әһәмиятен аңлату, дәрәс итеп гөлләрнең төпләрен йомшартырга һәм юарга, эшне бүлешеп, үзара килешеп эшләргә, иптәшләренең хезмәтенә дәрәс бәя бирергә, яшьтәшләренең уңышларына шатлана белергә өйрәтү.

Әсбаплар: чүлмәкләр, таякчыклар, балчык, көрәкчекләр, чүпрәкләр, су, альяпкычлар.

Барышы:

Балаларга бүген табигать почмагында хезмәт итәчәгебез турында әйтү. Сорау:

- Табигать почмагында без нинди хезмәт башкарабыз? (Гөлләргә су сибәбез, төпләрен йомшартабыз, чәчәкләрне күчереп утыртабыз, юабыз, жыябыз һәм башкалар).
- Ни өчен табигать почмагында хезмәт куярга кирәк? (Гөлләр корый, пычрана, искерә. Ямьсез була, гөлләр чәчәк атмый).

Балалар, хәзер мин сезне төркөмнәргә бүләрмен, бер төркөм бүлмә гөлләрен карар, ә бер төркөм суганчалар утыртыр, ә калган балалар табигать материалларыннан уенчыклар ясар. Ләкин эшне башлаганчы безгә кем нинди эшне башкарачак, алдан килешеп куярга кирәк. Шул вакытта гына безнең эшебез яхшы эшләнәр. Иптәшләрәгездән

калышмаска, бергә эшләргә кирәк. (Балалар кем нинди эшне башкарачак, шул турыда үз фикерләрен әйтәләр, эшне бүлешәләр).

- Киёмнәрне, жиннәрне пычратмас өчен нәрсә эшләргә кирәк? (Балаларның җаваплары).

Эшне башлылар.

Суганчаларны утыртучы балаларга бу чәчәкләрнең озак үсүен, шуңа күрә хәзер төркемдә утыртып тәрбияләргә, урамда көннәр жылыткач күчереп утыртырга кирәклеген тагы бер тапкыр сөйләргә, аңлатырга кирәк. Бу үсемлекнең бик тә жылы яратуын, жылыда гына үсүен төшендергә кирәк. Ничек утыртырга икәннен күрсәтү, балалар үзләре янадан утырталар.

Эш барышында балаларның эшне пөхтә, теләп, жиренә житкереп башкаруларына ирешү, бер-берсенә ярдәмчел булуларын ассызыклай. Күзәтеп киңешләр бирергә, ярдәм итәргә.

Анализ: эшнең ахырында балаларның ничек итеп хезмәт итүләре, бер-берсенә булышчулары турында сөйләтү. Балалардан сорарга:

- Башлаган эшебезне башкарып чыга алдыкмы, куелган максатка ирештекме, үзебезгә кушылган эшне ничек үтәдек? (Балаларның җаваплары).

Хезмәт турында мөкальләр искә төшерү. Аларны ничек аңлылар шуларны ачыклау.

СЕРЛЕ ОРЛЫКЛАР

Кул эше шөгылә. Табигый материал белән эш

Программа эчтәлегә: балаларны табигый материал белән эшләргә өйрәтү; бизәк уйлау, кирәкле материалны сайлап алу күнекмәсен, бармакларның эшчәнлеген ныгыту; логик фикер йөртү, ижади күзаллауны, сәнгать осталыгын үстерү; тирә-юньгә һәм туган як табигатенә мөхәббәт, үз эшенә, иптәшләреннән эшен бәяли белүне тәрбияләү.

Сүзлекне баепу: панно, орлык, бөртекле культура.

Җиһазлау: кукуруз, фасоль, борчак салынган поднослар, пластилин, чүпрәк, такта, диаметры 10-12 см зурлыктагы картоннан киселгән түгәрәк.

Индивидуаль эш: әйтеп җибәрү, ярдәм итү.

Алдагы эш: гербарийлар карау, “Культуралы үсемлекләр” темасына әңгәмә кору, физминуткалар өйрәнү, үрнәкләр эзерләү.

Бүлмәне эзерләү: үрнәкләрне урнаштыру, өстәлләрне II хәрәфә кебек урнаштыру, һәр бала өчен кирәкле эсбаплар хәзерләү.

Методлар һәм алымнар: үрнәкне анализлау, күрсәтү, аңлату, һәр балага индивидуаль яқын килү.

Шөгыләнең төзелеше:

1. Бөртекле культуралар турында әңгәмә. Орлыклар күрсәтү. Үрнәкне анализлау. Эш тәртибен аңлату.

2. Балаларның эшләрe. Физминутка үткәрү.
3. Балаларның эшләрeн бәяләрү. Күргәзмә оештыру.

Барышы:

1. Балалар, көз көнө бакчаларда, кырларда, басуларда яшелчә, жиләк-жимеш, бөртекле культураналар өлгәрә. Аларны кешеләр аш-су эерлэгәндә кулланалар.

Орлықларны, ярмаларны кул эше өчен дә кулланалар. Мәсәлән, алардан бик матур декоратив паннолар эерләргә була. Алар белән бүлмәне бизәргә мөмкин. Без дә бүген кукуруз, борчак, фасольдән бик матур паннолар ясарбыз.

- Карагыз әле, менә шундый озын кузакта фасольләр гаиләсе яши. Алар төрлө төстә була. Ә менә бу зур чәкәндә кукуруз орлықлары яши. Шул орлықлардан бик матур паннолар эерләрбез.
- 2. Эшне без түгәрәк картон һәм пластилиннан башлыйбыз. Пластилинны тигез итеп картонга сылайбыз, аннан соң орлықларны урта өлешкә бизәк тезәбез, соңыннан бизәкне кырыйга ясайбыз.
- 3. Хәзер бармакларны эшкә эерлик.

Пластилинны йомшарталар безнең бармаклар,

Тырышалар, әвәлиләр, ныгыйлар.

Пластилинны өзеп-өзеп алып чиста, пөхтә итеп баш бармак белән сылайбыз. Картон күрәнен калырга тиеш түгел. Киёмнәрне, өстәлне пычратмыйбыз. Безгә орлықларны аерырга кирәк

Борчак белән уен. Ике кул белән дә уйнала.

Бармак борчакны ала,

Уйный һәм тәгәрәтә.

Борчак тәгәри өстәлдә,

Бармаклар ныгып кала.

Балаларның эшләрe. Аларга ярдәм итү.

4. Эер панноларны тактада урнаштыру. Балалар эшләрне карыйлар, матурлығына сокланалар.

- Без бүген бик тырышып эшләдек. Паннолар белән төркемебезне бизәрбез. Башка шөгылләрдә ярмадан, чикләвек кабыкларыннан паннолар ясарбыз. Балалар, сез бик тырыштыгыз.

“Тырыш кеше – алтын кеше, ялкау кеше – ярты кеше”. Мәкальнән мәгънәсен аңлату.

МАТУР ӨДӨБИЯТ ӨСӨРЛӨРӨ

Хезмэткэ өйрөткөндө кулланырга тәкъдим ителә.

Хезмәт турында мәкальләр

- Егет кешегә житмеш төрлө һөнәр дә аз.
- Һөнәрле үлмәс, һөнәрсез көн күрмәс.
- Хезмәтнең тире ачы булса да, жимеше татлы була.
- Акыллы эшчән булыр, ахмак телчән булыр.
- Хезмәте барның хөрмәте бар.
- Эшлэгән корт бал табар, эшлэгән кул мал табар.
- Эш сөйгәнне ил сөяр.
- Эшчән бәхетне эштән күрер, ялкау бәхетне төшөндә күрер.
- Эш кешене төзәтә, ялкаулык боза.
- Эш эшлэгән интекмәс, эшләмәгән көн итмәс.
- Ялкаулык - хурлык, тырышлык – зурлык.
- Ялкау ялга туймас, эшчән эштән туймас.
- Агач - жимеше белән, кеше - эше белән.
- Аз сөйлә - күп эшлә.
- Хезмәтенә күрә хөрмәте.
- Бүгенге эшне иртәгәгә калдырма.
- Киңәшле эш таркалмас.
- Жәй эшләсәң, кыш ашарсын.
- Эшләп ашасаң, арыш икмәге дә тәмле.
- Эшнең ояты юк.
- Сүзгә белән мактанма - эшең белән мактан.
- Ашаганда колагың селкенсен, эшлэгәндә йөрөгөң жилкенсен.
- Иң-иң татлы, затлы жимеш – тырыш хезмәт жимеше ул.

Эш кораллары турында табышмаклар

- Ишекле-түрлө йөри, эләккәнне сөйри. *(Себерке)*
- Бәләкәй генә бичура билән буып утыра. *(Себерке)*
- Авызы юк, тешле. *(Пычкы)*
- Жырлый-жырлый әйбер кисә, әйтеп бирче бу нәрсә? *(Пычкы)*
- Тиз ашый, вак чәйни, үзе йотмый, башкага бирми. *(Пычкы)*
- Бер түгәрәктә дүрт тишек. *(Төймә)*
- Ике оч, ике балдак, уртасында бер кадак. *(Кайчы)*
- Ике кулча, уртасында бер төймә. *(Кайчы)*
- Агасы турый, әнесе ялгый. *(Кайчы һәм энә)*
- Бөтен дөньяны киендерә, үзе ялангач. *(Энә, жәп)*
- Койрыгы - башында, колагы күзендә. *(Энә, жәп)*
- Тек-тек итәр, текмештән китәр. *(Тегү машинасы)*

- Бер чокырда мен чокыр. *(Уймак)*
- Үзе бер, күзе мең. *(Уймак)*
- Кызу табанлы чана, - ат жигелмэгән аңа, - бер чигенә, бер бара, юлы шомарып кала. *(Үтүк)*
- Кораб йөзә килә, күлне көйдерә килә. *(Үтүк)*
- Кечкенә генә үзе, маңгенда күзе, күрсә, онытмый үзе. *(Фотоаппарат)*
- Үзе монда утыра, сүзне тегендә тутыра. *(Телефон)*
- Күрергә күзе юк, сөйләргә теле юк, үзе саный. *(Үлчәү)*
- Аягы йөрми, таягы йөри. *(Чалгы, печән чабу).*
- Кош та түгел, ат та түгел, үзе оча, йөк ташый. *(Самолет)*
- Аккош оча, эзе кала, үзе китеп югала. *(Самолет)*

Жырлар

Зөлфия хезмәт сөя

*Н.Зарипова музыкасы,
Г.Тайирова сүзләре.*

Уңган безнең Зөлфия, ялкау түгел, эш сөя.
Жыеп куйган почмагын, киендергән курчагын.
Жыйган урын-жирен дә, күперткән мендәрен дә
Киёмнәре эленгән, идәне себерелгән.
Бик ягымлы Зөлфия, нәниләрне бик сөя.
Сеңлесен ул уйната, ә энесен йоклата.

Шофер булам

*Ә. Хәйретдинов музыкасы.,
Х.Халиков сүзләре.*

Бакчага барып йөргәнче жәяүләп көн дә,
Әллә шофер булайым микән, этием, мин дә?
Алай булса , мә машина, хәзер үк йөрт син...
Рулен борам – машинама ник бер адым китсен.
Рульне эти тоткан иде “Киттек” дип кенә -,
Машина тузан туздырып элдерте генә.
“Кызык булдыңмы?” дип, бәлки, көлеп йөрерсез...
Үсим генә, шофер булам – менә күрерсез!

Өйрәтегез генә

*Ә. Хәйретдинов музыкасы.
Х.Халиков сүзләре*

Артист буласы да килә, танкист буласы да килә,
Юл да саласы... Һөнәрләр күп, Һөнәрләр күп,
Кайсын гына, кайсын гына сайлап аласы?

Кушымта:

Бер эштән дә курыкмыйбыз – өйрәтегез генә.
Гөрләтербез, гөрләтербез, гөрләтербез генә!

Корыч коясы да килэ, ГЭСлар корасы да килэ,
Йорт та саласы... Һөнэрләр күп, һөнэрләр күп,
Кайсын гына, кайсын гына сайлап аласы?

Кушымта.

Тарта сыман төзелеш тә кызык сыман бөтен эш тә -
Кая барасы? Һөнэрләр күп, һөнэрләр күп,
Кайсын гына, кайсын гына сайлап аласы?
Кушымта.

Өч кыз

Ә. Хәйретдинов музыкасы.,Х.Халиков сүзләре.

Берсе Дилә, берсе Зилә өченчесе Миңлегөл.
Берсе үлчи, берсе кисә, өчесе дә бик өлгер.

Кушымта:

Диләсе дә, Зиләсе дә, Миңлегөл дә ашыга:
Курчакка бит күлмәк кирәк, яулык кирәк башына.
Келтер-келтер машина, машина да ашыга.
Курчакка бит күлмәк кирәк, яулык кирәк башына.
Өле тагын жыелганнар ян тәрәзә каршына.
Алларында келтер-келтер жырлап тора машина.

Кушымта.

Тегүче дә булмас бәлки бу кызларның барсы да.
Беркемгә дә артык түгел һөнэрләрнең кайсы да.

Утыр, балам, ашарга...

(Халык авыз иҗаты)

Утыр, балам, ашарга, түгеп-чәчеп ашама,
Матур утыр табында, алдына күл ясама
Ипи валчыгыңны койма, аяк астына ташлама.

Беренче рәхмәт

Әхмәт Исхак.

Алсу хәзер зур кыз инде – аңа өч тулган.
Алсу бүген абыйсының яулыгын юган.
Сабынлаган да яулыкны чиләккә тыгып,
Чайкаган да элөп куйган тормыйча сыгып.
Шатлыгыннан нәни Алсунуң күзләре яна:
Рәхмәт әйткән моның өчен абыйсы аңа.
Мөмкин түгел шатланмаса: бит шундый рәхәт
Чын күңелдән эшләп алган беренче рәхмәт.

Алмаз

Жәдүәт Дәрзаман.

Бер итеге уңга карый, берсе карый сул якка.
Уңын сулга бутап кигәч, кыендыр ул аякка.
Бияләй ишле-сыңарлы, бүрек каплаган күзен.

Әллә малай, әллә кыз ул, танып та булмый үзен.
Танымаса танымаслар, Алмаз сөөнә генә:
Инде бүген икенче көн үзе киенә менә.

Шофер булам

Зәкия Туфайлова.

Мин дә әтием шикелле, шофер булырга уйлыйм.
Шуның өчен һәрвакыт машинама белән уйныйм.
Тизрәк үсеп шофер булсам, нишләргә белер идем:
Урамдагы бар баланы утыртып йөрер идем.

Күлмәк тектем

Резеда Вәлиева.

Мин яна күлмәк тектем, жиннәрен кыска иттем,
Түгәрәк яка уйдым, ап-ак күбәләк куйдым.
Әнием бик яратты, дәү әнием шаккатты:
-Кызым үсеп житкән, - ди, күрчә, күлмәк теккән! – ди.

Уку китабы “Иң матур сүз”.

Казан. “Мәгариф” нәшрияты. 2000.

<i>Автор</i>	<i>Әсәрнең исеме</i>	<i>Бит</i>	<i>Яше</i>
Татар халык әкияте	Ике ялкау. Ялкау малай	65, 157	5
Абдулла Алиш	Әшчә абый. Бал корты һәм Шөпшә.	71, 162	5 -6
Украин халык әкияте	Башак.	106	5
Резеда Вәлиева	Ялкау карга баласы	110	5
Бари Рәхмәт	Аш вакыты	144	5
Габдулла Тукай	Кызыклы шәкерт.	144	5
Ямаш Игәнәй	Зур үстем. Курчагыма кофта бәйлим. Әти кайтыр эштән	145, 210	5-6
Флера Тарханова	Ялт иттерде бүлмәне.	146	5
Мәрзия Фәйзуллина	Теләсәң эш табыла.	152	5
Әнжә Мөәминова	Эш табыла кемгә дә	212	6
Мөнир Мазунов	Безнең бабай	223	6
Ә. Бикчәнтәева	Гөлсем апа	226	6
Фәнис Яруллин	Әнием һөнәрә	225	6
Элмира Шәрифиллина	Шофер буласым килә.	225	6
Әзһәр Габиди	Батыр абый. Мин әнигә булышам	227, 255	6
Нур Әхмәдиев	Бәрәңге бакчасында	243	6
Галимжан Латып	Алмалар коела	244	6

Клара Булатова	Эшлэп ашый Әниемнең кызы юк бит.	245, 255	6
----------------	----------------------------------	----------	---

Уку китабы “Нәниләргә бүләк”.
Казан. Татарстан китап нәшрияты. 1988.

Габдулла Тукай.	Эшкә өндәү	23 бит	4
Идрис Туктаров	Тук-тук! Ялкау өчен ботка суынган	24, 33	6
Фәннүр Сафин	Әткәм эшен яратам	25	5
Абдулла Әхмәт	Ай-хай!	26	5
Зәки Нури.	Без инде хәзер зурлар	27	5
Роберт Миңнуллин	Ипи булса	27	5
Әнжә Мөэминова	Карагызчы!..	32	6
Жәүдәт Дәрзаман	Тылсымлы чүкеч	33	6
Вахит Монасыпов	Усал урындык	35	6
Мөнир Мазунов	Кирәк сабын кисәге	37	6
Габделхәй Сабитов	Чүкеч	45	6
Раушания Низамова	Уртак сер	42	6

“Гөлбакча” (балалар бакчалары өчен хрестоматия).
Казан. Татарстан китап нәшрияты. 1990.

<i>Автор</i>	<i>Әсәрнең исеме</i>	<i>Бите</i>	<i>Яше</i>
Газиз Нәбиуллин	Әнигә булышам	31	4
Татар халык әкиятә	Ике ялкау.	51	4
Зәкия Туфайлова	Шофер булам	72	5
Резеда Вәлиева	Күлмәк тектем	72	5
Ямаш Игәнәй.	Зур үстем.	73	5
Татар халык әкиятә	Тавык, Тычкан һәм Көртлек	84	5
Дамир Гарифуллин	Ял көнне	143	6
Жәүдәт Дәрзаман	Көрәк	143	5
Салават Рәхмәтуллин	Кул арасына керәм	143	6
Мөнир Мазунов	Кирәк сабын кисәге	145	6
Самат Шакир	Чәчәктән сүз	155	6
Бари Рәхмәт	Аш вакыты	144	6

УЕННАР

Хезмэткэ өйрэткэндэ кулланырга тэкъдим ителэ

ЭНЭ, ЖЕП, ТӨЕН

Хэрэкэтле уен.

Биш яшьлек һәм биш яшьтән зуррак балалар өчен.

Бу уен ачык хавада да, бүлмэдә дә уйнала ала.

Балалар кулга-кул тотынып түгэрәкләнөп басалар. беренче бала – энэ, икенчесе – жеп, өченчесе төен булып.

Шул тэртиптэ бер саф хасил була. Энэ, жеп белән төенне балалар арасыннан төрлөчө йөртеп адаштырырга тырыша. Тегеләре бер-берсеннән калмыйча аның артыннан йөриләр. Өгэр берәрсә адашса, аның урынына икенче бала уйный, ә тегесе түгэрәккә баса. Уен шул рәвешчә давам итэ.

ПРОФЕССИЯЛӘР

4-6 яшьлек балалар өчен үстерешле уен.

Максам:


Һөнәрләр белән кызыксыну уяту, профессионаларне аера белергә өйрөтү, алар хезмәтенә хөрмәт, шул һөнәр кешесе булып эшлисе килү теләге тәрбияләү.

Өлешләрден бер бөтенне жыярга өйрөтү - бер предметның кереп торган өлешенә икенче предметның чыгып торган өлешен кертеп беркетү (“Пазлы” уены). Профессияне атап, шул профессиягә туры килгән рәсемне табып, парлап куюларына ирешү, ни өчен шулай кирәк икәнән аңлату.

Сүзлек запасын баету, активлаштыру, сөйләмнәрен үстерү.

Хәтердә калдыру, уйлау сәләтләрен үстерү: логик фикерләргә, игътибарлы булырга өйрөтү.

Бармак мускуллары эшчәнлеген активлаштыру.



НЭРСЭ АРТЫК

Дидактик уен.

4-6 яшьлек балалар өчен.

Максат:

Символиканы аңлай белергэ, кайсы хөнэр кешесенэ туры килүен билгелэргэ өйрэтү, символиканың төп сыйфатларын аңлату: кыска, гомуи, образлы.

Сүзлек запасын баету, активлаштыру, сөйлөмнөрөн үстерү.

Хөнэрлэр белэн кызыксыну уяту, алар хезмэтенэ хөрмэт, шул хөнэр кешесе булып эшлисе килү телэге тәрбиялэү.

Табиб, пешекче, шофер хөнэрлэре, бу хөнэр иялэренэ нинди эш кораллары кирэк булуы турындагы белемнэрен ныгыту.

Уйлау сэлэтлэрен үстерү: логик фикерлэргэ, символика куллана белергэ, классларга бүлэргэ, гомумилэштерергэ, хыяллана белергэ, игътибарлы булырга өйрэтү.


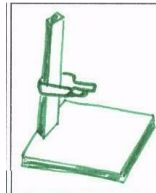
Материал:

Таратма: хэр балага хөнэр кешесенэ (пешекче, врач, шофер) туры килгэн символ, аңа кирэкле эш кораллары ясалган карточка, (бер эш коралы бу хөнэр иясенэ туры килми), бер кызыл квадрат бирелэ.

Уенның барышы:

Тәрбияче хэр балага өч карточка бирэ. Символга карап нинди хөнэр кешесенэ туры килүен эйтэлэр. Шул хөнэр кешесенэ кирэк булмаган эш коралын квадрат белэн каплайлар. Ни өчен шулай эшлэүлэрен аңлаталар.

Бу уенны шөгыллэрдэ дэ, аерым гына балалар белэн дэ, берничэ бала белэн дэ уйнап була.



ЯЛ МИНУТЛАРЫ

Шөгылълэр алдыннан һәм барышында, бармак гимнастикасының бик күп төрлөрөн, әйтәмнәр, табышмаклар, күнелле кыска шигырьләр кулланы, балаларда шөгылльгә кызыксыну, күнел күтәрэнкелеге тудыра, куелган максатка ирешү, кызыксындыру чарасы булып тора.

- Безнең бармаклар ялкауланмады: тырышып алар аю ясады.
Кәгазьне күп тапкыр алар бөкләделәр, эзрәк арып киттеләр.
Без аларны жинелчә селкеп алыык, алга таба эшине дәвам итик.
- Безнең бармаклар, шундый наяннар. Күп нәрсә эшли беләләр алар.
Матур картина ясар өчен карандаш тота, әвәли дә белә алар.
Кәгазьне бөкләп кошлар, машиналар, жәнлекләр дә ясылар алар.
Ягез, дусларым, без дә эзерләнник, дус тату булыык һәм эшли башлыык.
- Без кәбестә турыйбыз, әйбәтләп тоз сибәбез.
Кишерне дә уабыз, әйбәтләп болгатабыз.
Суын да чыгарабыз, дару итеп эчәбез
- Жылы суда балыклар
Йөзәләр һәм чумалар.
Якынга да киләләр,
Еракка да китәләр,
Я комга күмеләләр.
- Кояш арыган - ял итә.
Кояш чыкты - күтәрелә.
Кинәт болыт чыкты, жил исте, күк күкрәде
Яңгыр ява башлады.
- Без ясадык, без ясадык,
Безнең бармаклар талды.
Без берәз ял итәбез,
Тагын ясап китәбез.
- Без инде хәзер зурлар,
Күп эшли безнең куллар.
Без идән дә юабыз һәм керләр дә уабыз.
Тиздән үсеп житәрбез,
Шунда эшкә китәрбез.
- Ишектә йозак тора, кем ача, кем ача?
Боргалаштыргалыйбыз,
Тагын сузып карыйбыз.
Ачкыч таптык, йозакны ачтык.

- Кайчы белән кисәләр, кисәләр.
Аннан баулар ишәләр, ишәләр.
Мачталарга бәйлиләр.
Корабльләр киләләр; ту-ту-ту
(куллар белән бинокльдән карау хәрәкәте ясала)
- Исәнме, ямыле кояш! (Ике кулның да баш бармагын имән бармакка тигерәләр).
Исәнме, яшел агач! (Ике кулның да баш бармагын урта бармакка тигерәләр).
Исәнме, жылы жылләр! (Ике кулның да баш бармагын атсыз бармакка тигерәләр).
Исәнме, якты көннәр! (Ике кулның да баш бармагын чэнти бармакка тигерәләр).
Яшибез тату бергә,
Бездән зур сәлам сезгә (учларны йомарлыыйлар һәм ачалар)
- (Башта уң кул белән, соңнан сул кул белән уйныйлар).
Бу бармак урманга китте (имән бармакны күрсәтәләр),
Бу бармак гөмбә тапты (урта бармакны күрсәтәләр),
Бу бармак чистартты (атсыз бармакны күрсәтәләр),
Бу бармак кыздырды (атсыз бармакны күрсәтәләр),
Бу бармак ашады (баш бармакны күрсәтәләр),
Шуна күрә, симерде (баш бармакны өскә күтәрәләр).

ХЕЗМЭТ ТӨРЛӨРӨ



Хуяалык-көнкүрөш хезмәте. Курчак киемнәрөн юу



Хуяалык-көнкүрөш хезмәте. Уенчыклар юу.



*Хуҷалык-көнкуреш хезмате.
Шкафларны , киштэлэрне эҷиyo, урындыкларны юy.*



Хуҷалык-көнкуреш хезмате.

Китапларны, уенчыкларны ремонтлау.



Табигатьтә эш. Яшелчә бакчасында фасоль утырту.



Кул эше. Тукымадан чәчәк ясау.



Аишханә буенча дежур тору

Балалар альяпкычлар кияләр, савыт-сабаны, чәнечке, кашыкларны, салфеткаларны өстәлгә куялар. Ел фасылына карап өстәлләрне матурлап бизиләр. Балалар ашаганнан соң буш тәлинкәләрне алып юарга илтәләр.



Шөгильләр буенча дежур тору.

Пөхтә итеп шөгиль өчен кирәк булган эсбапларны тараталар.

Шөгылъ беткӧч тиешле урынга жӕйеп кӕялар.



Табигать почмагында дежур тору.

Чӕцӕклӕргӕ су сибӕлӕр, тӕплӕрен йомшарталар, зур яфраклы гӕллӕрнеӕ тузаннарын сӕртӕлӕр, кечкенӕ яфраклы гӕллӕргӕ су бӕркилӕр



Табигать почмагында эш. Суган утырту.



*Зурлар хезмәтә белән таныштыру.
Кер юу бүлмәсендә.*

***ХЕЗМӘТ ИТҮ ӨЧЕН КИРӘКЛЕ МАТЕРИАЛЛАР,
ИНСТРУМЕНТЛАР, ИНВЕНТАРЬЛӘР***

<i>Хезмәт төрләре</i>	<i>Инструментлар, инвентарьлар</i>
Үз-үзенә хезмәт күрсәтү	Өс киеме, аяк киеме өчен щёткалар. Шәхси гигиена әйберләре.
Хужалык-көн күреш хезмәте	Тас. Сабын савыты. Чүпрәк. Өстәл, идән, өс аяк киеме өчен щёткалар. Кер, гөлләр юу өчен суда чыланмый торган, төркемдә эшләү, ашханәдә дежур тору өчен чүпрәк альяпкычлар.
Табигатьтәге хезмәт: 1. Яшелчә бакчасында хезмәт 2. Балалар мәйданчыгындагы хезмәт	Көрәк, лейка, себерке, агач һәм тимер тырмалар, чүп ташу өчен арба, көрәкчекләр, кар ташу өчен чана, кар чистарту өчен агач көрәкләр, жир йомшарткычлар, чиләк, чүпне жыеп алу өчен көрәк, түтәлләрдә утырту өчен үлчәү таяклары, кечкенә таяк көрәкчекләр.
Кул хезмәте	Зурлар һәм мәктәпкә хәзерлек төркемнәрендә кул хезмәте өчен аерым почмак булдырыла. Анда эш өстәле, материаллар, инструментлар өчен шкаф, эзер ясалган әйберләргә куя торган өчен киштә була. Ташландык, табигый материал, кәгазь, картон, поролон, тукума, кайчы, инә, чигү желләре, киерге, без, жилем, сәдәпләр кирәк.
Табигать почмагында	Лейка. Чиләк. Чүпрәк. Мунчала. Көрәкчекләр. Су

КУЛЛАНЫЛГАН ӘДӘБИЯТ

1. Буре Р.С. Учите детей трудиться.
2. Бондаренко А.К. “Дидактические игры в детском саду”. М., “Просв.”, 1999.
3. Быкова М.В. Уроки трудового обучения.
4. Васильева М.А. Программа воспитания и обучения в детском саду.
5. Гөлбакча (балалар бакчалары өчен хрестоматия). Казан. Татарстан китап нәшрияты. 1990.
6. Г.Бардиер и др. “Я хочу”. Санкт-Петербург, 1993
7. Журнал “Дошкольное воспитание”. № 6, 1995.
8. Зарипова З.М. Белем бирү һәм тәрбия процессында милли төбәк компоненты.
9. К.В.Закирова, Р.А.Борханова. Балалар бакчасында тәрбия һәм белем бирү программасы. Казан. “Хәтер” нәшрияты. 2000.
10. К.В.Закирова. Мәктәпкәчә тәрбия. Казан. 1998.
11. Казыйханов В.С. Тәрбияле бала (жыентык). Казан – 2006.
12. Казыйханов В.С. Әхлак дәресләре. Яр Чаллы. 2001.
13. Казыйханов В.С. Иман дәресләре. 1 нче китап. Казан, 2003.
14. Казыйханов В.С. Иман дәресләре. 2 нче китап. “Ихлас” нәшрияты. Түбән Кама, 2005.
15. Казыйханов В.С. Учение о нравственности. Хрестоматия. Наб.Челны. 2000.
16. Казыйханов В.С. Золотой ключ. Издательство “Творчество”. Уфа – 2005.
17. Кокорева Н.Н. Любить труд на родной земле.
18. Лиштван З.В. Конструирование.
19. Л.Венгер. “Угадай, как нас зовут?”. М., “Просвещение”, 1994.
20. Л.В.Русскова. Методические рекомендации к программе воспитания и обучения в детском саду. М.”Просвещение” 1986.
21. Маркова Т.А. Воспитание трудолюбия у дошкольника.
22. М.Ф.Кашапова. Иң татлы тел – туган тел. Казан. “Мәгариф” нәшрияты. 2004.
23. Нечаева В.Г. Воспитание дошкольника в труде.
24. Нурзия. Татар сынлы сәнгате.
25. Нәниләргә бүләк. Казан. Татарстан китап нәшрияты. 1988.
26. Пантелеева Л.В. Художественный труд в детских садах.
27. Рольф Лоберг. “Домашний компьютер”. М., “Издательство “Детская литература””, 1990.
28. Татар халык табышмаклары. Яр Чаллы. “Илел-йорт” нәшрияты. 2000
29. Татар халык мәкальләре. Яр Чаллы. “Илел-йорт” нәшрияты. 2000.
30. Уку китабы “Иң матур сүз”. Казан, “Мәгариф” нәшрияты. 2000.
31. 100 оригами. Г.И.Долженко. Ярославль. 2001.

ЭЧТӨЛӨГӨ

КЕРЕШ СҮЗ.....	1
1 НЧЕ КЕЧКЕНЭЛЭР ТӨРКЕМЕНДӨ ХЕЗМӨТ ТЭРБИЯСЕ БИРҮ.....	3
Диагностика, перспектив план, шөггьль конспектлары..	
2 НЧЕ КЕЧКЕНЭЛЭР ТӨРКЕМЕНДӨ ХЕЗМӨТ ТЭРБИЯСЕ БИРҮ	6
Диагностика, перспектив план, шөггьль конспектлары	
УРТАНЧЫЛАР ТӨРКЕМЕНДӨ ХЕЗМӨТ ТЭРБИЯСЕ БИРҮ	13
Диагностика, перспектив план, шөггьль конспектлары	
ЗУРЛАР ТӨРКЕМЕНДӨ ХЕЗМӨТ ТЭРБИЯСЕ БИРҮ.....	21
Диагностика, перспектив планнар, шөггьль конспектлары	
МӨКТӨПКӨ ЭЗЕРЛЕК ТӨРКЕМЕНДӨ ХЕЗМӨТ ТЭРБИЯСЕ БИРҮ.....	35
Диагностика, перспектив планнар, шөггьль конспектлары	
МАТУР ЭДЭБИЯТ ЭСЭРЛӨРЕ.....	49
Хезмэт турында макальлэр, табышмаклар, жырлар, шигырьлэр.....	49
Уку китабы “Иң матур сүз”.....	52
Уку китабы “Нэнилэргэ бүлэк”.....	53
Уку китабы “Төлбакча”.....	53
УЕННАР.....	54
Хэрэктэгле уен “Энэ, жеп, төөн”.....	54
Дидактик уен “Профессиялэр”.....	54
Дидактик уен “Нэрсэ артык?”.....	56
ЯЛ МИНУТЛАРЫ.....	58
ХЕЗМӨТ ТӨРЛӨРЕ (ФОТОГРАФИЯЛӨР)	60
КУЛЛАНЫЛГАН ЭДЭБИЯТ.....	66

Копирование, переиздание запрещены.
Все авторские права защищены.

Компьютерная верстка, издание.

Тираж 100 экз.

Отпечатано в типографии



Нижнекамский региональный учебно-методический центр

ул. Корабельная, 1, тел.: 41-77-17, т/факс: 41-77-16

www.nizhnekamsk-umc.org.ru e-mail: umc-biz@mail.ru

Лицензия на издательскую деятельность № 06157.

