




**История**

**Новогодней**

**игрушки**



Презентацию подготовила  
Воспитатель МБДОУ №129  
г. Тулы  
Асташина Татьяна Ивановна



**Волшебный, сказочный новогодний праздник. Все мы его очень любим и ждем. Любим наряжать елку, находить под ней подарки, встречаться с Дедом морозом и Снегурочкой. Один из символов Нового года - новогодняя игрушка.**





Традиция украшать перед Новым годом ёлку существует много тысячелетий. А пришел он к нам из Германии.



Таких красивых, как сейчас, не было игрушек.  
Люди украшали ель, тем что у них было: яблоки,  
орехи. Потом к украшениям добавились свечи,  
пряники, печенья.
















Позже стали изготавливать и более долговечные украшения: люди золотили еловые шишки, пустые яичные скорлупки, бумажные цветы, поделки из ваты, фольги.















**Спустя несколько лет наши мастера научились выдувать шары из стекла. Открывались фабрики по изготовлению игрушек. Давайте заглянем в цеха фабрики города Клин. Чтобы изготовить шар, нужна стеклянная трубочка. Вначале её нагревают над газовой горелкой.**





**Стеклодув начинает выдувать шар.  
У мастера семь секунд на выдувание шара.  
Потом стекло остынет. Один конец шара  
запаивают.**







**В каждый шарик вливают нужный раствор.**



**Опускают шар в горячую воду. И раствор внутри шара оседает на стенках шара и серебрит его.**







stranstvie.com



Затем шары опускают в лак, краску.





stranstvie.com



Когда шар высыхает его расписывают художники.








Alex Cheban © | alexcheban.livejournal.com | alexcheban.com











События которые происходили в стране, давали новые сюжеты для ёлочных игрушек. Во время войны ёлки украшали танками, пушечками, парашютами.





После запуска первого космонавта Ю. А. Гагарина в космос, выпускались игрушки на космическую тему.



Игрушки на прищепках.











DES WAL . RU









