


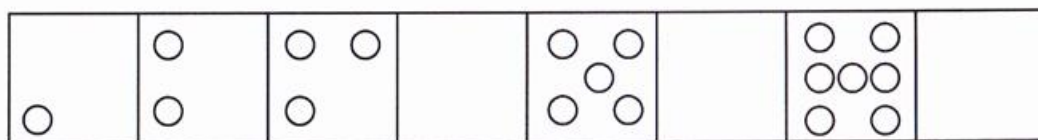
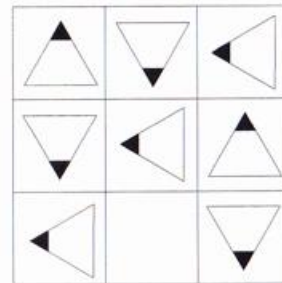
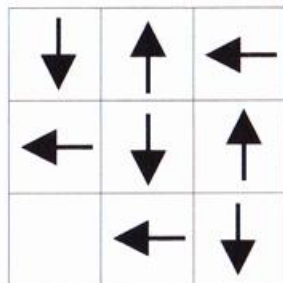
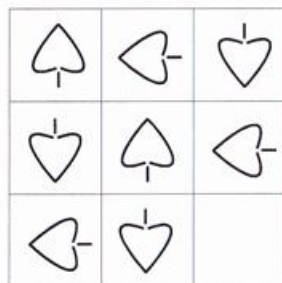
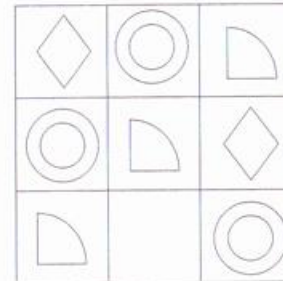
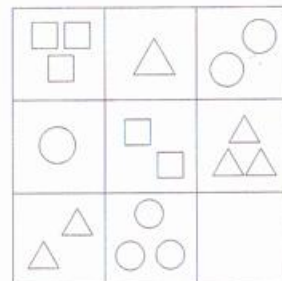
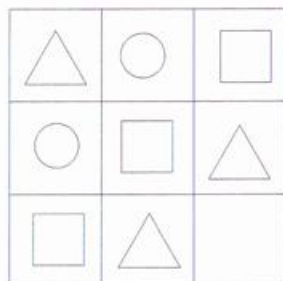
Упражнения по развитию зрительного восприятия

Учитель-логопед ГБДОУ №17
Калининского р-на СПб
Филиппова В.Г.

Найти флажки, повернутые вправо:




Дорисовать:


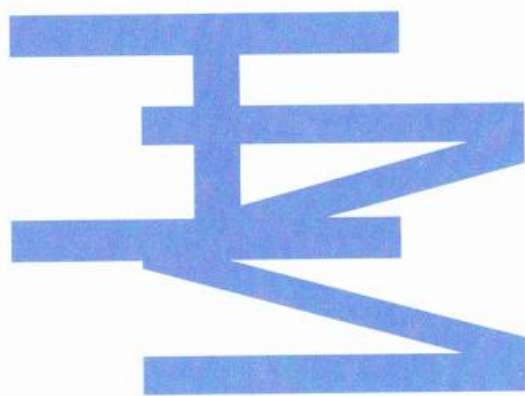





Попались ли ежику одинаковые грибы?

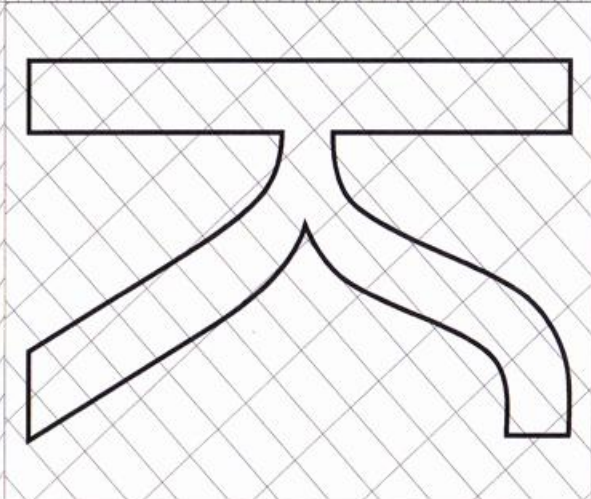
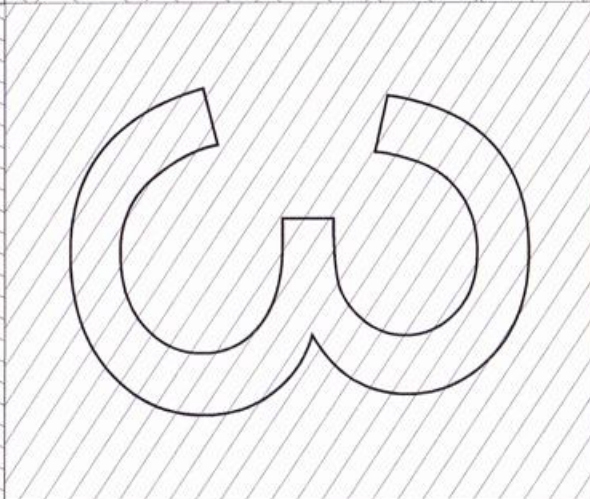






“Закрывать” пенал. Чей он?





Узнавание контуров букв, оптически сходных
или обозначающих сходные звуки



ь д

ы и и д

э э

о ю ю

я я

у у

Нахождение правильно написанной буквы среди
зеркальных изображений, усложнение в восприятии - различный
цвет пар

И ИИ

К КХ

Ц ЦЦ

Э ЭС

Ш ШЩ

У УУ

Б б

В в

Г г

Э э



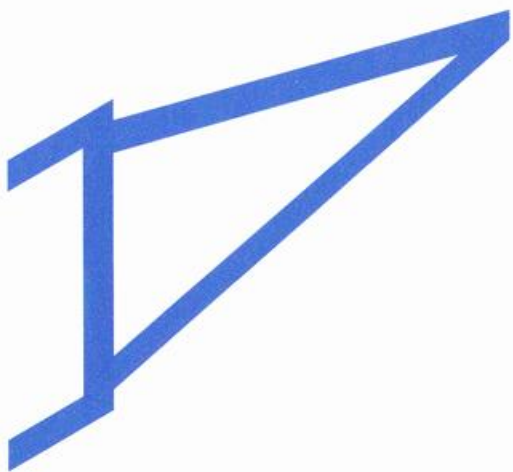
Ё ё

З з




V
E
B

V
E
B

T
N
P




Буквы танцуют, делают гимнастику




Буквы спрятались



“Ветвистый” забор



“Паутинка”



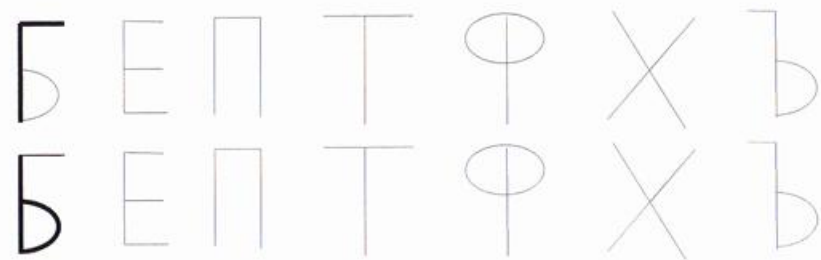
Найти правильные буквы



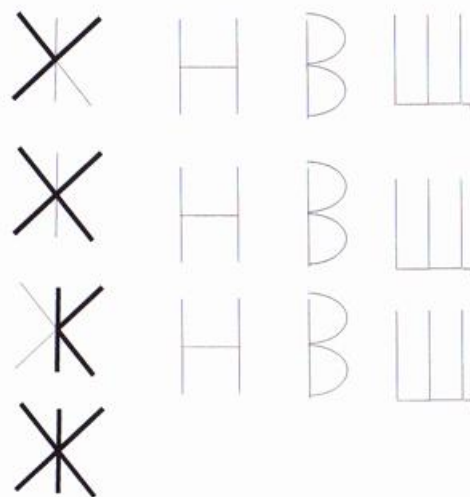
Найти буквы:





Найти по 2 буквы:






Найти по 3-4 буквы:



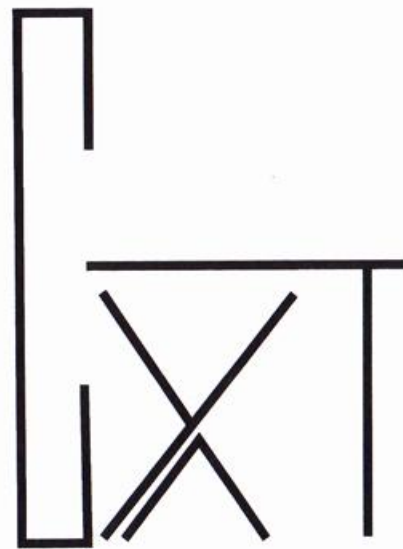

Изографы




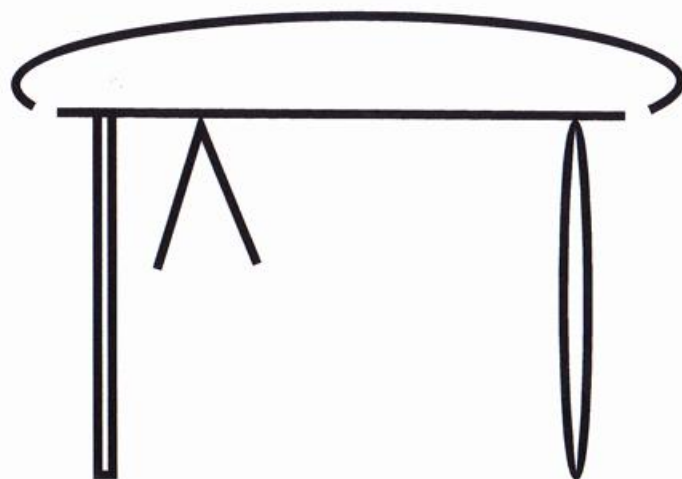
Изографы




Изографы




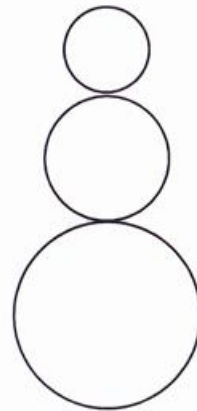
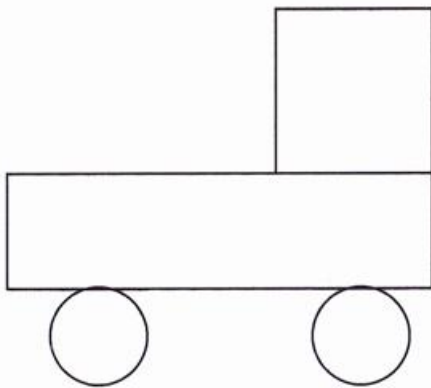

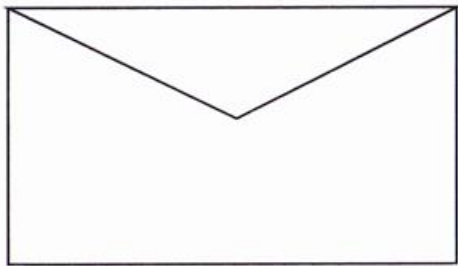
Изографы



Какая точка (цветок, треугольник, человечек) ближе, дальше?
- восприятие перспективы на плоскости.



Найти геометрические фигуры



Составить слово по буквам из каждой колонки.

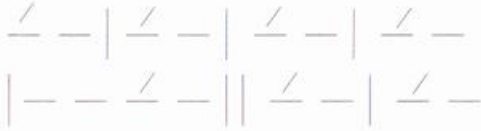


(Какаду)

М	у	Т	Ш	Б	у
К	ы	К	Н	Д	Э
П	А	С	В	Г	О
Ф	И	З	А	Ц	А

Печатание букв по клеткам:

- 1) от точки 3 клетки вправо, 1 клетку вниз, 2 клетки влево, 4 клетки вниз, 1 влево, 5 вверх (Г);
- 2) 1 клетку вправо, 1 клетку вниз, 2 клетки влево, 1 клетку вниз, 2 клетки вправо, 1 вниз, 2 влево, 1 вниз, 2 клетки вправо, 1 вниз, 3 влево, 5 вверх (Е);
- 3) 1 клетку вправо, 2 вниз, 1 вправо, 2 вверх, 1 вправо, 5 вниз, 1 влево, 2 вверх, 1 влево, 2 вниз, 1 влево, 5 вверх (Н);
- 4) 3 клетки вправо, 5 вниз, 1 влево, 4 вверх, 1 влево, 4 вниз, 1 влево, 5 вверх (П);
- 5) 3 клетки вправо, 1 вниз, 1 влево, 4 вниз, 1 влево, 4 вверх, 1 влево, 1 вверх (Т);
- 6) 1 вправо, 4 вниз, 1 вправо, 4 вверх, 1 вправо, 4 вниз, 1 вправо, 4 вверх, 1 вправо, 5 вниз, 5 влево, 5 вверх (Ш).

Найти рисунок стихотворения:

	<p>Головой кивает слон - Он слонихе шлет поклон.</p>
	<p>Идет бычок, качается, Вздыхает на ходу...</p>
	<p>Наша Таня громко плачет: Уронила в речку мячик...</p>