



Ребусы



Ребус - это особый вид загадок, в которых загаданные слова зашифрованы с помощью последовательности картинок, букв, цифр и других символов.

Для того чтобы решать и составлять ребусы, надо знать правила и приемы, которые употребляются при их составлении. Прочтите и запомните эти правила. Для большей наглядности некоторые из них пояснены примерами.


1. Названия всех предметов, изображенных в ребусе, читаются только в именительном падеже и единственном числе. Иногда нужный объект на картинке указывается стрелкой.

2. Очень часто предмет, изображенный в ребусе, может иметь не одно, а два или больше названий, например «глаз» и «око», «нога» и «лапа» и т. п. Или же он может иметь одно общее и одно конкретное название, например «дерево» и «дуб», «нота» и «ре» и т. п. Подбирать нужно подходящее по смыслу.

Умение определить и правильно назвать изображенный на рисунке предмет представляет одну из главных трудностей при расшифровке ребусов. Кроме знания правил, вам понадобятся смекалка и логика.

3. Иногда название какого-либо предмета не может быть использовано целиком - необходимо отбросить в начале или в конце слова одну или две буквы. В этих случаях употребляется условный знак — запятая. Если запятая стоит слева от рисунка, то это значит, что от его названия нужно отбросить первую букву, если справа от рисунка — то последнюю. Если стоят две запятые, то соответственно отбрасывают две буквы и т. д.

ЛУ



(ЛУКОШКО)



(ЛАМПОЧКА)



,



И



(ЛАСТОЧКА)

Г
✓
~~**Р**~~




,

(ГАЗЕТА)

ЗД



~~Д~~



ЬЕ



~~А~~

(ЗДОРОВЬЕ)



;



+

Я

(СТОЛОВАЯ)



+

КА

(БАРАНКА)

1

+




(РАЗВИЛКА)



+



P



(СНЕГУРОЧКА)



(ГЛОБУС)

ДА
Д



(ЗАДАЧА)

””




(НОЖНИЦЫ)



(АВТОБУС)



И



(ГОРИЗОНТ)



Н



(КОМНАТА)