



МДОБУ д/с № 11

"КАПЕЛЬКИ"



Группа № 14

Газета для родителей, детей и педагогов группы № 14
МДОБУ детский сад № 11 городского округа город Нефтекамск РБ

ВЫПУСК № 9

7 мая 2015 г.



**И снова парадом проходят войска,
И снова салют гремит.
Не тает уже седина на висках,
И вновь ветеран не спит.
Друзья боевые и юность в огне -
Все вспомнится майским днем.
Как стали защитой родной стране,
И клялись - не отойдем!
Победа! И счастье, и горечь, и боль.
Редет героев строй...
Мы вас поздравляем с победой
вновь,
С еще одной мирной весной.**

Светлана Байкалова

ТЕМА МАЯ

Цель 5 недели апреля, 1 недели мая – «День Победы»: Создание условий для обогащения детей знаниями о ВОВ, воспитание патриотизма, чувства гордости за свою Родину, родной город, семью.

1. **Задачи:** Познакомить с историей Великой Отечественной войны, полной примеров величайшего героизма и мужества людей в борьбе за свободу Родины;
2. Подвести к восприятию художественных произведений о войне;
3. Уточнить знания о празднике Дне Победы, объяснить, почему он так назван и кого поздравляют в этот день.
4. Формировать нравственно-патриотические качества: храбрость, мужество, стремление защищать свою Родину.
5. Дать детям представление о том, что народ помнит и чтит память героев в Великой Отечественной войны 1941-1945 гг.: в честь героев слагают стихи и песни, воздвигают памятники.
6. Организовать сотрудничество с родителями, оказывать поддержку и содействие семьям в воспитании у дошкольников патриотических чувств.
7. Формировать мнение о недопустимости повторения войны.



Советы родителям

«КАК РАССКАЗАТЬ ДЕТЯМ О ВОЙНЕ».

Первый способ — говорите об этом с ребенком!

Второй способ — просмотр тематических передач по телевизору вместе с детьми. Идеальными для просмотра станут старые военные фильмы, несущие в себе доброту, свет, веру в Победу. Это «В бой идут одни старики», «Максим Перепелица», «Офицеры», «А зори здесь тихие», «Журавли». Параллельно с ними посмотрите всей семьей военный парад, концерты военных песен.

Третий способ — общение с ветеранами. Зачастую пожилые люди легче находят контакт с детьми, нежели родители. И они обязательно подберут нужные слова, рассказывая ребенку о пережитом.

Четвертый способ — расскажите о ваших воевавших предках.

Пятый способ — делайте упор на юный возраст солдат, ушедших на войну. Постоянно упоминайте в рассказах о том, что те, кого сейчас называют героями, в то время были обычными ребятами, такого же возраста, как и ваши дети, с такими же интересами.

Шестой способ — посещение памятных мест, поздравление ветеранов.



ПОЧЕМУ ВОЙНА НАЗЫВАЕТСЯ ВЕЛИКОЙ ОТЕЧЕСТВЕННОЙ?

ВЕЛИКАЯ ОТЕЧЕСТВЕННАЯ ВОЙНА - самая крупная война в истории человечества. Слово «великий» означает, очень большой, громадный, огромный. В самом деле, война захватила огромную часть территории нашей страны, в ней участвовали десятки миллионов людей, она длилась долгие четыре года, а победа в ней потребовала от нашего народа громадного напряжения всех физических и духовных сил.

Отечественной войной она называется потому, что эта война — справедливая, направленная на защиту своего Отечества. На борьбу с врагом поднялась вся наша огромная страна! Мужчины и женщины, пожилые люди, даже дети ковали победу в тылу и на передовой.

Теперь вы знаете, что одна из самых жестоких и кровопролитных войн в истории России называлась Великой Отечественной войной. Победа Красной Армии в этой войне — главное событие в истории России XX века!

Нападение Германии на Советский Союз было неожиданным. В эти июньские дни десятиклассники заканчивали школу, в школах проходили выпускные балы. Юноши и девушки в светлых нарядных одеждах танцевали, пели, встречали рассвет. Они строили планы на будущее, мечтали о счастье и любви. Но война жестоко разрушила эти планы!

22 июня в 12 часов дня министр иностранных дел В.М. Молотов выступил по радио и сообщил о нападении на нашу страну фашистской Германии. Молодые люди снимали школьную форму, надевали шинели и прямо со школьной скамьи шли на войну, становились бойцами Красной Армии. Бойцов, служивших в Красной Армии, называли красноармейцами.

Каждый день эшелоны увозили бойцов на фронт. Все народы Советского Союза поднялись на борьбу с врагом!

Но в 1941 г. народ всеми силами хотел помочь своей стране, попавшей в беду! И молодые, и пожилые люди рвались на фронт и записывались в Красную Армию. Только в первые дни войны записалось около миллиона человек! У призывных пунктов собирались очереди — люди стремились защитить свое Отечество!

По масштабам человеческих жертв и разрушений эта война превзошла все войны, которые были на нашей планете. Было уничтожено огромное количество людей. На фронтах в боевых операциях было убито свыше 20 млн солдат. В ходе Второй мировой войны погибло около 55 млн человек, из них почти половина — граждане нашей страны.

Ужас и потери Второй мировой войны объединили людей в борьбе против фашизма, и поэтому огромная радость победы охватила в 1945 году не только Европу, но и весь мир.

9 мая 1945 года для России навечно стало великой датой - ДЕНЬ ПОБЕДЫ над Фашистской Германией.



Что мы знаем о Георгиевской ленточке?

Цвета Георгиевской ленты — чёрный и жёлто-оранжевый — означают «дым и пламя» и являются знаком личной доблести солдата на поле боя. Также считается, что эти цвета имеют в своей основе житие святого Георгия Победоносца и символизируют собой смерть и воскрешение. Св. Георгий, согласно житийной литературе, трижды прошёл через смерть и дважды был воскрешаем.

В некоторых случаях Георгиевская лента использовалась как аналог соответствующей награды — ордена Св. Георгия, Знака отличия Военного ордена и Георгиевского креста. В тех случаях, когда кавалеры Знака отличия Военного ордена не могли получить сам Знак (например, во время обороны Севастополя в 1854-55 гг.), они носили на форме Георгиевскую ленту. В годы Первой мировой войны Георгиевские кавалеры также носили Георгиевскую ленту в зимнее время поверх борта шинели.



Кроме того, единственный раз Георгиевская лента приобрела статус самостоятельной награды. Это произошло в 1914 году, когда за заслуги в проведении мобилизации генерал-лейтенанту А. С. Лукомскому была пожалована Георгиевская лента к уже имевшемуся у него ордену Св. Владимира 4-й степени. Таким образом, он стал кавалером уникального ордена — Св. Владимира на Георгиевской ленте. Острижки дали этой награде прозвище «Владимир Георгиевич». В наградной системе СССР лента послужила прототипом орденской ленты, называемой «Гвардейская лента». Гвардейская лента использовалась при оформлении колодки ордена Славы и медали «За победу над Германией». Кроме того, изображение гвардейской ленты размещалось на знаменах гвардейских объединений, соединений и частей (кораблей). С началом акций «Георгиевская ленточка» в 2005 году, в российских СМИ советскую «гвардейскую ленту» стали также называть «георгиевской», что неверно как с исторической, так и с геральдической точек зрения.

Гвардейская лента представляла собой шелковую муаровую ленту золотисто-оранжевого цвета с нанесёнными на неё тремя продольными чёрными полосами. В период СССР гвардейская лента использовалась при оформлении колодки ордена Славы и медали «За победу над Германией».

Советская гвардия родилась во время Великой Отечественной войны в ходе Смоленского сражения под Ельней в сентябре 1941 года. Приказом наркома обороны четыре мотострелковые дивизии «за боевые подвиги, организованность, дисциплину и примерный порядок» были награждены званием гвардейских». В мае 1942 года был учреждён гвардейский нагрудный знак. В



военно-морском флоте это была прямоугольная пластина (позолоченная для начальствующего состава и посеребренная для рядового) с изображением гвардейской ленты. В приказе наркома ВМФ адмирала Николая Кузнецова об учреждении этого знака черным по белому было записано: «Гвардейская лента представляет собой ленту оранжевого цвета с нанесёнными на ней тремя продольными чёрными полосами».

Ленту, которую именуют «георгиевской» и раздают в рамках акции ко Дню Победы, правильнее называть гвардейской, так как она оранжевого цвета.

«Георгиевская ленточка» — общественная акция по раздаче символических ленточек, посвящённая празднованию Дня Победы в Великой Отечественной войне.

Кодекс «Георгиевской ленточки»
Акция «Георгиевская ленточка» — некоммерческая и неполитическая.

Цель акции — создание символа праздника — Дня Победы.

Этот символ — выражение нашего уважения к ветеранам, дань памяти павшим на поле боя, благодарности людям, отдавшим все для фронта. Всем тем, благодаря кому мы победили в 1945 году.

«Георгиевская ленточка» не является геральдическим символом. Это символическая лента, реплика традиционного биколора Георгиевской ленты.

Не допускается использование в акции оригинальных наградных Георгиевских или Гвардейских лент. «Георгиевская ленточка» — символ, а не награда.

«Георгиевская ленточка» не может быть объектом купли-продажи. «Георгиевская ленточка» не может служить для продвижения товаров и услуг. Не допускается использование ленты в качестве сопутствующего товара или элемента товарной упаковки.

«Георгиевская ленточка» распространяется бесплатно. Не допускается выдача ленточки посетителю торгового учреждения в обмен на покупку.

Не допускается использование «Георгиевской ленточки» в политических целях любыми партиями или движениями.

«Георгиевская ленточка» имеет одну или две надписи: «www.9may.ru» и название города/государства, где произведена ленточка. Другие надписи на ленточке не допускаются.

Орденская лента
Ордена Святого Георгия
(Российская Империя)




Орденская лента
Ордена Славы



Орденская лента
Ордена Святого Георгия
(Российская Федерация)





ЧТОБЫ ПОМНИЛИ!



ИГРАЕМ ВМЕСТЕ С ДЕТЬМИ

Раскрасьте вместе с ребенком



ЗАГАДАЙТЕ ЗАГАДКИ

Он самый смелый,
Самый ловкий,
Бесстрашный,
Умный, волевой.
Он дело делает большое,
Ведет людей он за собой,
А сам бежит вперед,
Где пули. Не бережёт себя, порой.
Его вы имя подскажите,
А люди говорят: ... (герой).

Тяжела, мокра бывает,
И простреляна, как цель,
От суровых стуж спасает
Их солдатская ... (шинель).

Всегда им победить охота,
Идёт вперёд, примкнув штыки... (пехота).

В бою черепаха — стальная рубаха. (танк)

Моряки не любят рассуждать,
Моряки привыкли ... (побеждать).

ДИДАКТИЧЕСКАЯ ИГРА «СОБЕРИ КАРТИНКУ»

Ход игры:

Игра состоит из разрезных картинок. необходимо собрать картинку «Вещи войны» и «Оружие победы». Каждая картинка разрезана на 6 частей.

В эту игру можно играть индивидуально и в форме эстафеты.

Например, вдвоем: Один ребенок собирает картинку «Вещи войны». Другой - «Оружие Победы». Побеждает тот кто первый соберет картинку.

ДИДАКТИЧЕСКАЯ ИГРА «НАЙДИ ТО, ЧТО Я ПОКАЖУ»

Задачи: учить детей находить предмет (военная машина, военная форма, походная посуда и тд) с использованием схем- образцов, учить сравнивать и анализировать, аргументировать свой ответ.

"КАПЕЛЬКИ"

Учредители:

родители,

воспитатели и специалисты группы № 14 МДОБУ д/с № 11
городского округа город Нефтекамск Республики Башкортостан

Редакторы номера:

воспитатель группы № 14 Файзуллина С. В
воспитатель группы № 14 Бариева М.Н.

Адрес группы № 14 МДОБУ детский сад № 11: РБ, г. Нефтекамск, ул Советская, д. 43, тел. 8(34783) 2-27-61,

Web - адрес: <http://nsportal.ru/node/1243542>