

Консультация для родителей детей ясельного возраста.


ИГРЫ СО СТИХАМИ



Подготовила воспитатель Брадулина Ирина Викторовна

ИГРЫ СО СТИХАМИ


Рассказывайте малышу сказки, особенно перед сном, читайте наизусть детские стихи. Если малыш внимательно, с интересом слушает потешки, стихи и сказки, которые вы рассказываете ему наизусть, можно смело брать в руки книжку с картинками. Предлагайте ребенку показывать, что происходит в стихотворении. Вот, например, знаменитый цикл Агнии Барто «Игрушки».



Зайку бросила хозяйка —
Под дождем остался зайка.
Со скамейки слезть не мог,
Весь до ниточки промок.


Показываем, как зайка сидит на скамейке, как он дрожит и ежится от холода, погрозим пальчиком хозяйке, которая бросила зайку.

Для того чтобы сделать игру со стихами более интересной, можно использовать маски зайчика, бычка и других персонажей. Некоторые малыши не любят надевать маску на лицо. Тогда можно изготовить из картона маски с длинными завязками, которые будут привязываться на грудь (на животик) малыша. Читая про мишку, надеваем маску мишки; читаем про утенка — маску утенка и т. д. Для ваших маленьких инсценировок подойдут любые короткие стишки, где есть какое-либо действие. Такие стихи, кроме А. Л. Барто, есть у И. П. Токмаковой, К. И. Чуковского, С. Я. Маршака, Э. Э. Мошковской, В. Д. Берестова, Ренаты Мухи, В. Я. Данько, М. Яснова и других поэтов.



Я люблю свою лошадку,
Причешу ей шерстку гладко,
Гребешком приглажу хвостик
И верхом поеду в гости.

Взрослый читает стишок, ребенок одновременно показывает, как мы гладим лошадку, как причесываем ей хвостик, как скачем на лошадке.



Идет бычок, качается,
Вздыхает на ходу:
— Ох, доска кончается,
Сейчас я упаду!

Изображаем, как идет бычок, качаясь из стороны в сторону, как увидел, что доска кончилась, и испугался.

Худ. Т. Сытая