

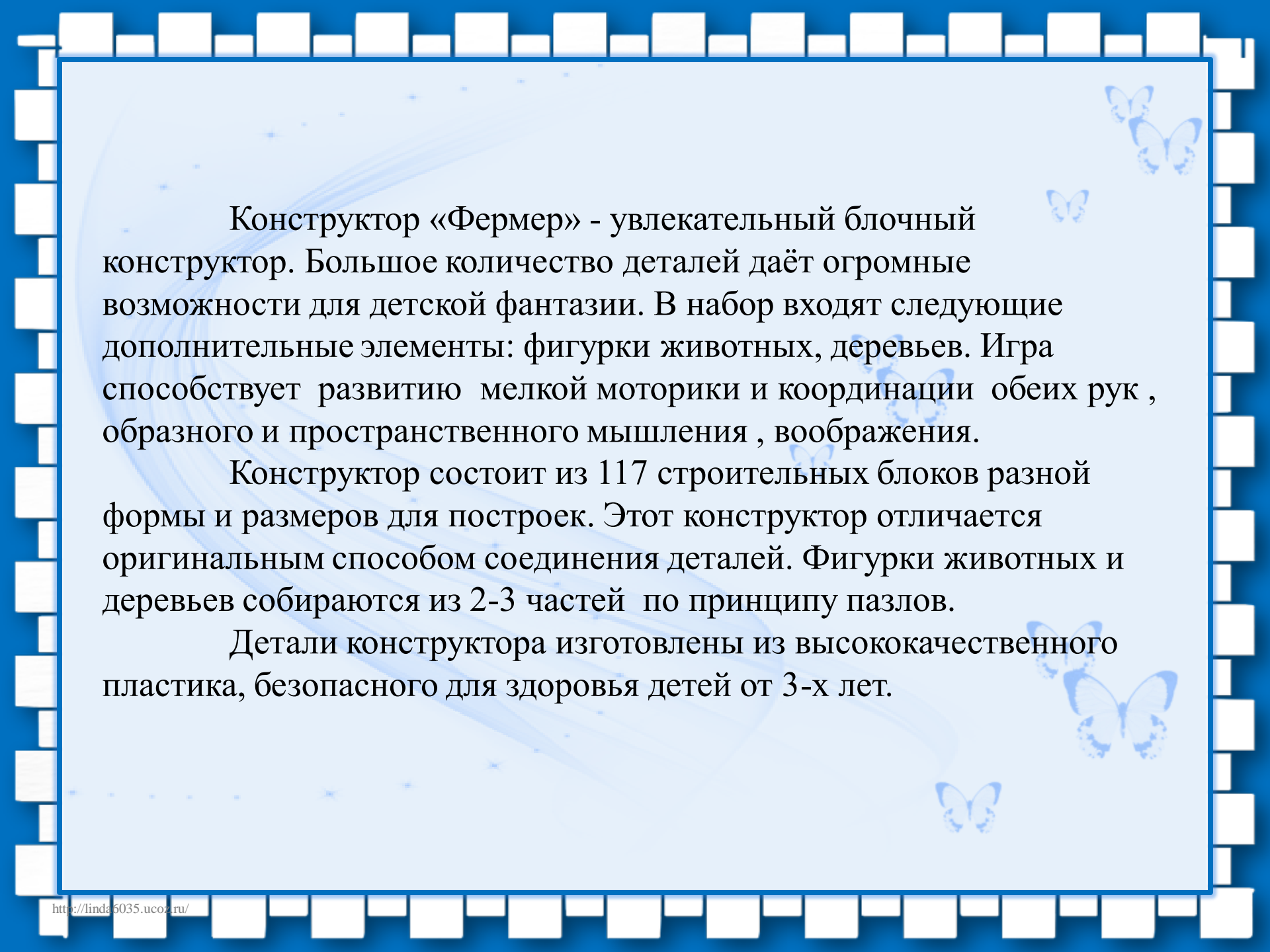
Методическая разработка

Конструирование у детей второй
младшей группы с использованием
конструктора
«Самоделкин (Фермер)»

Воспитатель: Ермошина Екатерина Анатольевна

Конструктор «Самоделкин (Фермер)»



The background of the slide is light blue with a subtle pattern of butterflies and faint grid lines. A dark blue border with a white square pattern surrounds the text area.

Конструктор «Фермер» - увлекательный блочный конструктор. Большое количество деталей даёт огромные возможности для детской фантазии. В набор входят следующие дополнительные элементы: фигурки животных, деревьев. Игра способствует развитию мелкой моторики и координации обеих рук, образного и пространственного мышления, воображения.

Конструктор состоит из 117 строительных блоков разной формы и размеров для построек. Этот конструктор отличается оригинальным способом соединения деталей. Фигурки животных и деревьев собираются из 2-3 частей по принципу пазлов.


Детали конструктора изготовлены из высококачественного пластика, безопасного для здоровья детей от 3-х лет.




Конструктор упакован в прямоугольную картонную коробку
300*72*210мм.


Описание деталей:

1. Квадратные детали с выступами-соединениями на каждой стороне, размер 6*6 см.
2. Прямоугольные детали с выступами – соединениями на каждой стороне, размер 6*3см.
3. Треугольные детали с выступами – соединениями на каждой стороне, размер 7*5,5 см
4. Прямоугольные детали с выступами – соединениями на двух сторонах, 6*3 см.
5. Палочки длиной 6 см.
6. Палочки длиной 2 см.
7. Изогнутые палочки.
8. Фигурки животных и деревьев состоящие из нескольких частей.




Плоскостное конструирование





Объёмное конструирование





Детское творчество



Оля: «Я построила лужайку на которой гуляет много-много животных».

Максим: «Я построил дорогу для своей машины.»





Егор: «Это у меня город.»