



# *Дорожные знаки-наши друзья!*

Проект для детей младшего школьного  
возраста





В давние времена не было ни личных автомобилей, ни общественного транспорта. Даже конных экипажей ещё не было, и люди ходили пешком из одного поселения в другое. Но им надо было знать, куда ведёт та или иная дорога. А ещё им важно было знать, какое расстояние осталось пройти до нужного места. Чтобы передать эту информацию, наши предки ставили на дорогах камни, особым образом надламывали ветки, делали зарубки на стволах деревьев.

Можно сказать, что это были первые дорожные знаки. Вспомни знаменитую картину В. М. Васнецова «Витязь на распутье». Сидит на своём коне у перекрёстка дорог сказочный богатырь и думает — куда ему поехать? А на камне высечена информация. Так что камень этот можно считать дорожным знаком.







ИСТОРИЧЕСКАЯ  
ЗАДАЧА

ИСТОРИЧЕСКАЯ  
ЗАДАЧА




До Пскова -  
239 ВЕРСТ

От ПЕТЕРБУРГА -  
69 ВЕРСТ





Стрельна. Санкт-Петербургское шоссе. Верстовой столб. - П



Но серьёзная необходимость в дорожных знаках возникла с появлением автомобилей. Высокая скорость, большой тормозной путь, плохое состояние дорог потребовали создания системы знаков, которые давали бы водителям и пешеходам нужную информацию. И сто с лишним лет назад, на конгрессе Международного туристского союза, было принято решение о том, что дорожные знаки должны быть во всём мире едиными по назначению и виду. А в 1900 году договорились, что на всех дорожных знаках должны быть не надписи, а символы — понятные и иностранным туристам, и неграмотным людям.



В 1903 году на улицах Парижа появились первые дорожные знаки. А ещё через 6 лет на Международной конференции в Париже договорились устанавливать дорожные знаки с правой стороны, по ходу движения, за 250 метров до начала опасного участка. Тогда же были установлены первые четыре дорожных знака. Они сохранились и до наших дней, хотя их внешний вид изменился. Эти знаки имеют такие названия: «Неровная дорога», «Опасный поворот», «Пересечение равнозначных дорог» и «Железнодорожный переезд со шлагбаумом».

В 1909 году первые дорожные знаки официально появились и в России. Впоследствии были определены количество знаков, их форма и цвета.



# **В настоящее время все дорожные знаки разделены на восемь групп:**

- предупреждающие знаки;
- знаки приоритета;
- запрещающие знаки;
- предписывающие знаки;
- знаки особых предписаний;
- информационные знаки;
- знаки сервиса;
- знаки дополнительной информации (таблички).

# Предупреждающие знаки



«Разводной мост»



«Выезд на  
набережную»



«Опасный  
поворот»



«Скользкая дорога»



«Дети»



«Дикие  
животные»





# Запрещающие знаки



«Въезд  
запрещен»



«Движение  
пешеходов  
запрещено»



«Поворот налево  
запрещен»



«Обгон  
запрещен»



«Стоянка  
запрещена»



«Движение на  
велосипедах  
запрещено»



# Знаки приоритета



«Уступите дорогу»



«Главная дорога»



«Конец главной дороги»





# Предписывающие знаки



«Движение прямо»



«Велосипедная дорожка или полоса для велосипедистов»



«Пешеходная дорожка»



«Пешеходный переход»



# Знаки сервиса



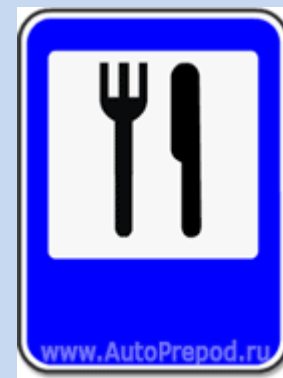
«Пункт  
медицинской  
помощи»



«Автозаправочная  
станция»



«Мойка  
автомобилей»



«Пункт питания»



«Гостиница или мотель»

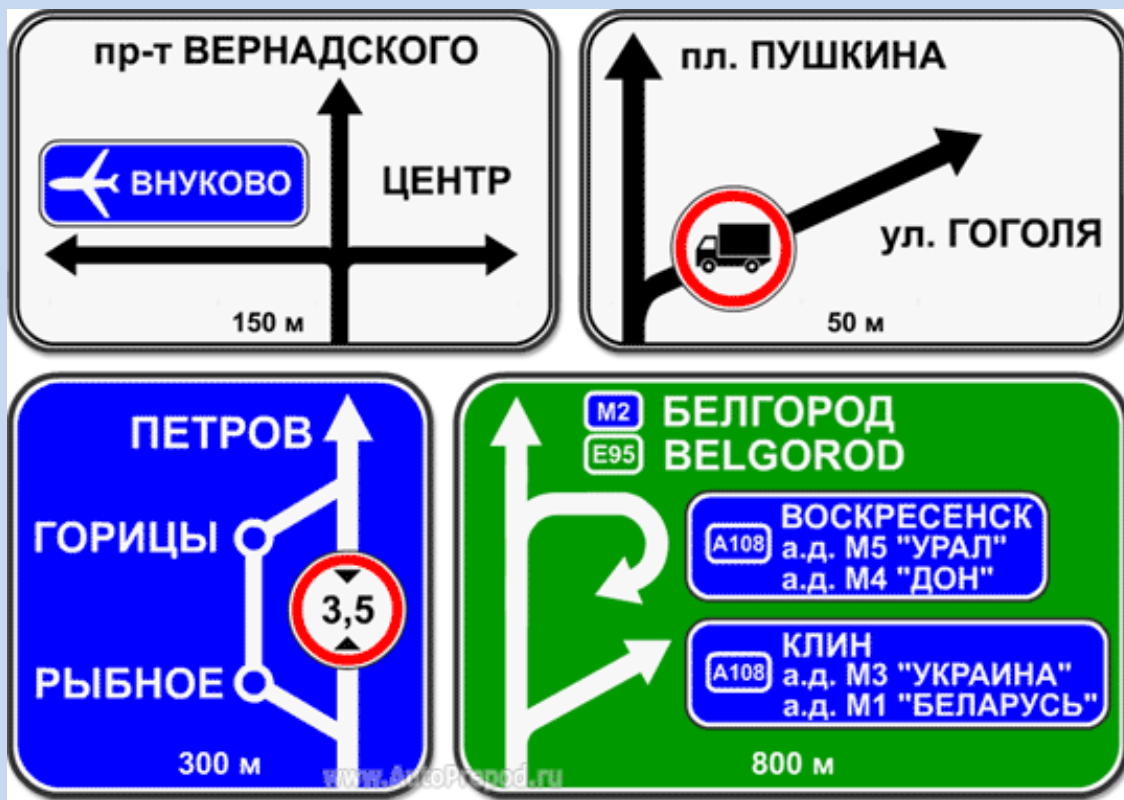


«Пост дорожно-патрульной службы»





# Информационные знаки





## Выбор темы проекта.

- Придумайте дорожный знак, которого не хватает на улицах нашего города, района, посёлка.
- Какие знаки имеются в вашем поселке, городе, районе. Создайте фотоотчёт.
- Создайте иллюстрацию к книжке о дорожных знаках для малышей.
- Свой проект.





СВЕДЕНИЯ О ДДТ «НА РЕКЕ СЕСТРЕ» ГЛАВНАЯ НОВОСТИ РАСПИСАНИЯ ГАЛЕРЕЯ КОНТАКТЫ

ОБУЧЕНИЕ ON-LINE



Вы здесь: Главная > Центр ПДД > Профилактика ПДД > Тесты по ПДД

ПЛАН РАБОТЫ 2014/2015

Plan of work for 2014/2015 with photos of children and text.

Тесты по ПДД

Дорожные знаки (тест)

Опубликовано 05.12.2010 22:14



НАПРАВЛЕНИЯ

- Декоративное
Детское телевидение
Журналистика
Краеведческое

РОДИТЕЛЯМ

Гостевая книга



*Будь  
внимателен  
на дороге!!!*

*Счастливого  
пути!!!!*

Источники:

<http://victorborisov.livejournal.com/121526.html>

<http://www.sovposter.ru/page254.html>

<http://www.autoprepod.ru/dorozhnye-znaki-pdd/7.12-znak-dps-post-dorozhno-patrulnoi-sluzhby.html>

<http://www.autoprepod.ru/pdd-samouchitel/dorozhnye-znaki-dvizheniia-pdd.html#znaki-servisa>

<http://ped-kopilka.ru/vneklasnaja-rabota/pravila-bezopasnogo-povedenija-na-doroge/kogda-i-gde-pojavilis-dorozhnye-znaki.html>

<http://www.ddt->

[sestr.ru/index.php?option=com\\_content&view=category&id=205&Itemid=33](http://www.ddt-sestr.ru/index.php?option=com_content&view=category&id=205&Itemid=33)

1