
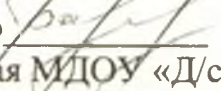


Согласовано 
Старший воспитатель
Носова Е.А.

Утверждаю 
Заведующая МДОУ «Д/с № 44»
Борисенкова О.Н.


МДОУ «ДЕТСКИЙ САД № 44»

**ПЕРСПЕКТИВНЫЙ ПЛАН
КРУЖКОВОЙ РАБОТЫ**

«ВОЛШЕБНАЯ СТРАНА»

Возрастная группа: младшая
Воспитатель: Мулевая Е.А.
2009- 2010 учебный год.

Заведующая МДОУ» Детский сад № 44»



О.Н. Борисенкова

Задачи.

1 полугодие.

1. Учить изображать предметы и явления, используя нетрадиционные техники рисования (рисование пальчиками, тычком полусухой жёсткой кистью, печатками из пробки, картофеля, поролоновым тампоном)
2. Учить наносить ритмично и равномерно точки на всю поверхность предмета или листа.
3. Учить создавать композиции сюжетного и декоративного содержания.
4. Учить активно употреблять слова, обозначающие эстетические характеристики (нарядный, красивый), разнообразные свойства и качества предметов.
5. Развивать чувство композиции.
6. Воспитывать аккуратность.
7. Прививать интерес к изобразительной деятельности в нетрадиционной технике рисования.

2 полугодие.

- 1.Продолжать изображать предметы и явления, используя нетрадиционные техники рисования пальчиками, тычком, печатками. Учить изображать предметы и явления, используя уголь, сангину, печать по трафарету.
- 2.Продолжать учить ритмично и равномерно наносить точки на всю поверхность предмета или листа.
- 3.Продолжать учить создавать композиции сюжетного и декоративного содержания.
- 4.Продолжать учить активно употреблять слова, обозначающие эстетические характеристики.
- 5.Продолжать развивать чувство композиции.
- 6.Продолжать воспитывать аккуратность.
- 7.Продолжать прививать интерес к изобразительной деятельности в нетрадиционной технике рисования.

ДИАГРАММЫ

РАБОТЫ

Понедельник	Вторник	Среда	Четверг	Пятница
Игровые упражнения	Чтение художественной литературы	Занятие	Рассматривание картин	Индивидуальная работа

ПЕРСПЕКТИВНЫЙ ПЛАН

Сентябрь

месяц	неделя	Дидактическая игра	Чтение худ. литературы	занятие	Рассматривание картин	Индивидуальная работа
Сентябрь	1	«Солнышко и Дождик»	Б.Заходер «Дождик»	«Мой любимый дождик» Цель.Познакомить с нетрадиционной изобразительной техникой р.исования пальчиками. Показать приёмы получения точек и коротких линий.	«Дождь идёт»	С Ирой нарисовать капельки дождя пальчиками.
	2	«Съедобный- несъедобный»	Е. Благинина «Угадайте, где мы Были»	«Весёлые мухоморы» Цель. Учить наносить ритмично и равномерно точки на всю поверхность бумаги.	«Грибы»	
	3	«Собери грибок»	К. Чуковский «Загадки»	Весёлые мухоморы» (продолжение) Цель.Закреплять приёмы наклеивания,учить рисовать пальчиками траву.	«В лесу»	
	4	«Половинки»	«Загадки о цветах»	«Подсолнухи» Цель.Закреплять умение рисовать пальчиками, развивать чувство композиции.	Альбом «Цветы»	

октябрь

месяц	неделя	Дидактическая игра	Чтение худ. литературы	занятие	Рассматривание картин	Индивидуальная работа
октябрь	1	«Угадай на вкус»	В.Сутеев «Мешок яблок»	«Ягоды и яблоки» Цель. Учить рисовать ягоды и яблоки с помощью техники печатания пробкой, поролоновым тампоном.	«Фруктовый сад»	Нарисовать с Дианой несложный ритмический рисунок.
	2	«Подбери пару»	В.Шапунова «Чаепитие»	«Моя любимая чашка» Цель. Упражнять в технике печатания, развивать чувство композиции, воспитывать аккуратность.	Рассматривание чайного сервиза	
	3	«С какого дерева листок?»	Е.Михайленко «Кисть рябинки»	«Рябинушка» Цель. Закреплять приёмы рисования пальчиками и примакиванием, развивать цветовосприятие.	Рассматривание веточки рябины	
	4	«Геометрическое лото»	Загадки	«Украсть платочек» Цель. Учить украшать платочек простыми узорами, используя известные техники рисования.	Рассматривание платка.	

НОЯБРЬ

месяц	неделя	Дидактическая игра	Чтение худ. литературы	занятие	Рассматривание картин	Индивидуальная работа
Н О Я Б Р Ь	1	«Узнай по тени»	С. Михалков «Трезор»	«Мои любимые домашние животные» Цель. Познакомить с техникой рисования тычком полусухой жёсткой кистью.	Рассматривание книг Е. Чарушина	С Максимом порисовать разные предметы тычком жёсткой кистью.
	2	«Солнышко и дождик»	Г. Ладонщиков «Песня солнышку»	«Солнышко лучистое» Цель. Упражнять в технике печатания, закрепить понятие «лучик».	«Солнечный день»	
	3	«Птицы»	И. Токмакова «Десять птичек-стайка»	«Птички клюют ягоды» Цель. Закрепить навыки рисования, развивать чувство композиции, воспитывать аккуратность.	«Птицы на кормушке»	
	4	«Половинки»	А. Барто «Игрушки»	«Мои игрушки» Цель. Упражнять в рисовании предметов круглой формы.	Рассматривание иллюстраций к книге А. Барто «Игрушки»	

Декабрь

месяц	неделя	Дидактическая игра	Чтение худ. литературы	занятие	Рассматривание картин	Индивидуальная работа
Декабрь	1	«Геометрическая мозайка»	С.Михалков «Событие»	«Маленькой ёлочке холодно зимой» Цель. Учить наносить отпечатки по всей поверхности листа, учить рисовать ёлочку.	Рассматривание ветви ели	С Наташей нарисовать бусы, чередуя бусины разных размеров.
	2	«Найди пару»	Н.Саконская «Где мой пальчик»	«Мои рукавички» Цель. Закреплять умение украшать предмет несложной формы, воспитывать аккуратность.	Рассматривание варежек с орнаментом	
	3	«Собери бусы»	В.Берестов «Новогоднее происшествие»	«Укрась ёлочку бусами» Цель. Упражнять в изображении ёлочных бус с помощью рисования пальчиками, учить чередовать бусины разных размеров.	Рассматривание новогодних игрушек	
	4	«Какого цвета шар?»	В.Берестов «Ёлочный шар»	«Ёлочная игрушка» Цель. Упражнять в рисовании восковыми мелками ёлочных игрушек.+	Рассматривание ёлочных игрушек	

Январь

месяц	неделя	Дидактическая игра	Чтение худ. литературы	занятия	Рассматривание картин	Индивидуальная работа
Январь	1	«Покажи и назови»	С. Михалков «Событие»	«Ёлочка пушистая, нарядная» Цель. Упражнять в технике рисования тычком полусухой жёсткой кистью.	«Новогодний праздник у ребят»	Рисование с Аней пальчиками вертикальных и горизонтальных линий.
	2	«Найди похожих»	А. Барто «Не одна»	«Весёлый снеговик» Цель. Упражнять в технике тычка, учить использовать такое средство выразительности, как фактура.	Рассматривание снеговика на площадке.	
	3	«Подбери заплатки»	А. Блок «Зима»	«Украсть шарфик» Цель. Познакомить с печатью по трафарету, учить украшать полоску простым узором.	Рассматривание шарфа с орнаментом.	
	4	«Мозайка»	Е. Благинина «Зима»	«Снежинка» Цель. Закреплять умение рисовать пальчиками прямые линии.	Наблюдение за снегопадом.	

Февраль

месяц	неделя	Дидактическая игра	Чтение худ. литературы	занятие	Рассматривание картин	Индивидуальная работа
Февраль	1	«деревья»	И.Токмакова «Берёза»	«Моё любимое дерево» Цель. Закреплять умение рисовать дерево сангиной, углём.	Рассматривание берёзы на прогулке.	Нарисовать с Артёмом прямые линии углём.
	2	«Сложи цветок»	Стихи к 23 февраля.	«Цветочек для папы» Цель. Упражнять в печатании,развивать чувство композиции.	Рассматривание открыток к 23 февраля.	
	3	«Угадай сказку»	В.Берестов «Песня лисы»	«Моё любимое животное из сказки» Цель.Упражнять в технике тычка, учить использовать такое средство выразительности, как фактура.	Рассматривание иллюстраций к русским народным сказкам.	
	4	«Угадай сказку»	В.Берестов «Песня волка»	«Моё любимое животное из сказки» (продолжение) Цель.Упражнять в технике тычка, учить использовать такое средство выразительности, как фактура.	Рассматривание иллюстраций к русским народным сказкам.	

Март

месяц	неделя	Дидактическая игра	Чтение худ. литературы	занятие	Рассматривание картин	Индивидуальная работа
Март	1	«Составь букет»	В.Берестов «Праздник мам»	«Мимоза для мамы» Цель.Упражнять в рисовании пальчиками, скатывании шариков из салфеток, развивать чувство композиции.	Рассматривание веточки мимозы.	Упражнять Киру в рисовании тычком.
	2	«Четвёртый лишний»	Загадки про цветы.	«Укрась вазу» Цель.Учить украшать вазу простым узором, используя приёмы печатания,рисования пальчиками, примакивания.	Рассматривание вазы с орнаментом.	
	3	«Мягкий конструктор»	А.Усачёв «Божья коровка»	«Божья коровка на лужке» Цель.Упражнять в технике рисования пальчиками, закреплять умение равномерно наносить точки на всю поверхность предмета.	«Божья коровка на Листочке»	
	4	«Большой-маленький»	А.Усачёв «История про два воздушных шарика»	«Воздушные шарики» Цель.Закреплять умение рисовать предметы круглой формы пальчиками, упражнять в украшении рисунка печатками.	«Шарик улетел»	

Апрель

месяц	неделя	Дидактическая игра	Чтение худ. литературы	занятие	Рассматривание картин	Индивидуальная работа
Апрель	1	«Дикое- домашнее»	Г.Бойко «Гуси- гусенята»	«Жили у бабуси два Весёлых гуся» Цель. Учить использовать ладонь как изобразительное средство. Закреплять умение дополнять изображение деталями.	«Гуси»	С Марком нарисовать курочку, используя технику рисования ладонью.
	2	«Когда это бывает?»	И.Токмакова «Дождик»	«Волшебный дождик» Цель. Познакомить с техникой рисования свечой. Учить аккуратно закрашивать лист жидкой краской.	Наблюдение за дождём.	
	3	«Чьи детки?»	В.Берестов «Петушки»	«Цыплята» Цель. Учить обрывать салфетки и делать цыплят, добавляя детали кистью.	«Цыплята на лугу»	
	4	«Что лишнее?»	Загадки про одежду.	«Украсть свитер» Цель. Совершенствовать умения в изученных техниках.	Рассматривание свитера сорнаментом.	

Май

месяц	неделя	Дидактическая игра	Чтение худ. литературы	занятия	Рассматривание картин	Индивидуальная работа
Май	1	«Съедобное-несъедобное»	Е.Серова «Травушка-муравушка»	«Трава» Цель.Упражнять в технике печатания ладошкой, закреплять умение заполнять отпечатками всю поверхность листа.	«На лугу»	.Нарисовать с Ирой цветок в технике примакивания.
	2	«Мягкий конструктор»	Е.Благинина «Огонёк»	«Цветочек радуется Солнышку» Цель.Учить рисовать цветок в центре листа, дополнять рисунок деталями,закрепить приём примакивания.	«Лесные цветы»	
	3	«Цветы»	Е.Серова «Одуванчик»	«Одуванчики» Цель.Закрепить умения детей в изученных техниках, развивать чувство композиции.	«Весенний лес»	
	4			Выставка детских Рисунков. Цель.Учить рассматривать рисунки, поощрять эмоциональные проявления и высказывания.Упражнять в выборе рисунков.		