

Департамент образования
Администрации города Ноябрьска
**МУНИЦИПАЛЬНОЕ БЮДЖЕТНОЕ ДОШКОЛЬНОЕ
ОБРАЗОВАТЕЛЬНОЕ УЧРЕЖДЕНИЕ
«ВОЛОШКА»
МУНИЦИПАЛЬНОГО ОБРАЗОВАНИЯ ГОРОД НОЯБРЬСК**

**Комплекс упражнений для детей дошкольного возраста,
развивающих интеллектуальные способности**

Подготовила:
воспитатель
Касяди Татьяна Григорьевна

2015г

Интеллектуальное развитие старших дошкольников определяется комплексом познавательных процессов: внимания, восприятия, мышления, памяти, воображения.


Одной из основных задач обучения в детском саду является интеллектуальное развитие детей, чему способствует формирование логического мышления и познавательных процессов: восприятия, памяти, внимания.

Так что же такое — интеллектуальное развитие ребенка? Некая сумма знаний и умений или способность эти знания и умения усваивать и анализировать? Так вот, если верить психологам, интеллектуальное развитие — это уровень и скорость мыслительных процессов: умение сравнивать, узнавать, обобщать, делать выводы.


Хорошими помощниками в деле интеллектуального развития ребенка станут всевозможные интеллектуальные развивающие игры, задачки; творческие занятия по лепке, оригами, моделированию.

**Упражнения на
развитие
памяти, внимания**

Какие овощи спрятались на картинке?




Какие животные спрятались на картинке?



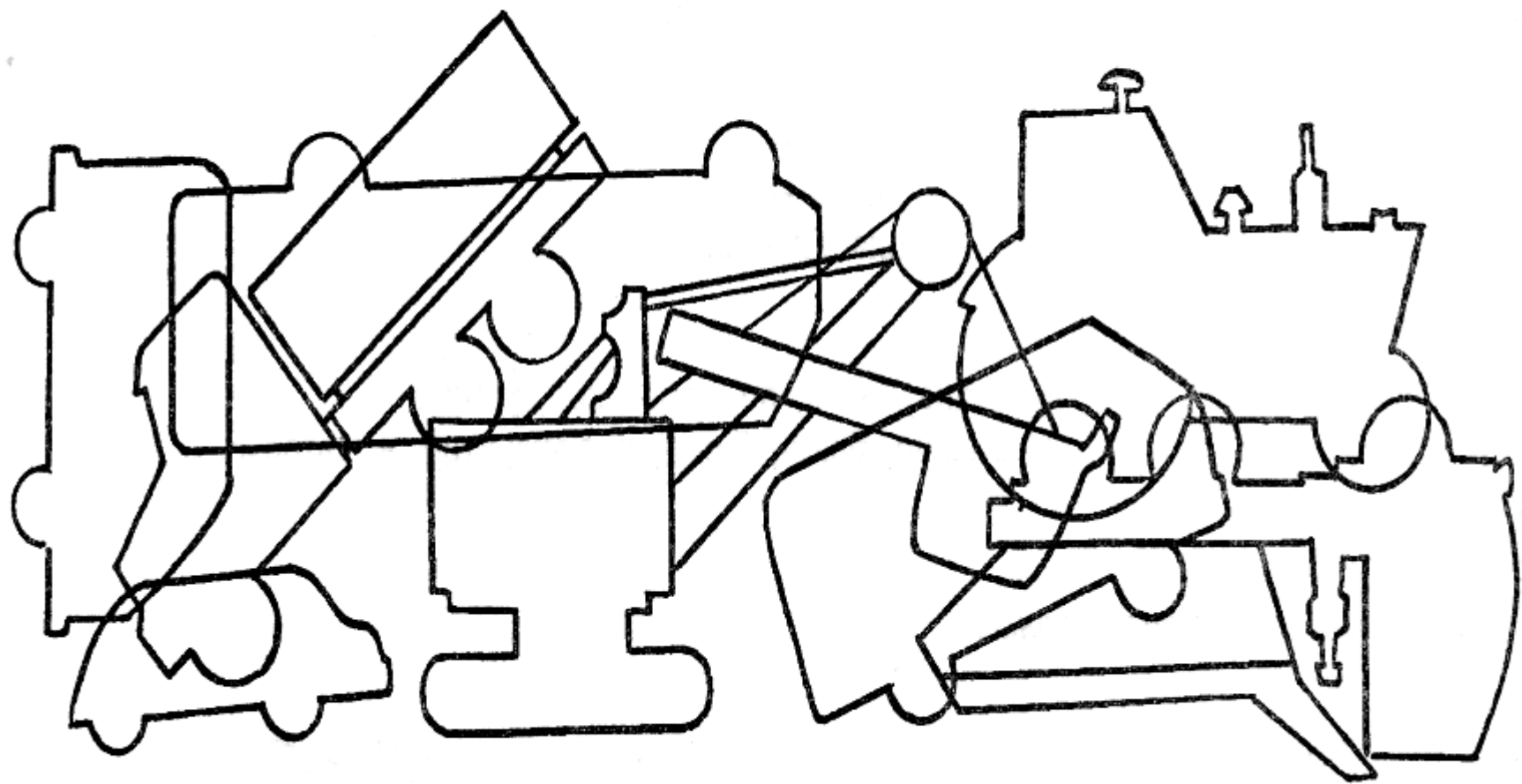


Какие птицы спрятались на картинке?






Сколько машин нарисовано на картинке?

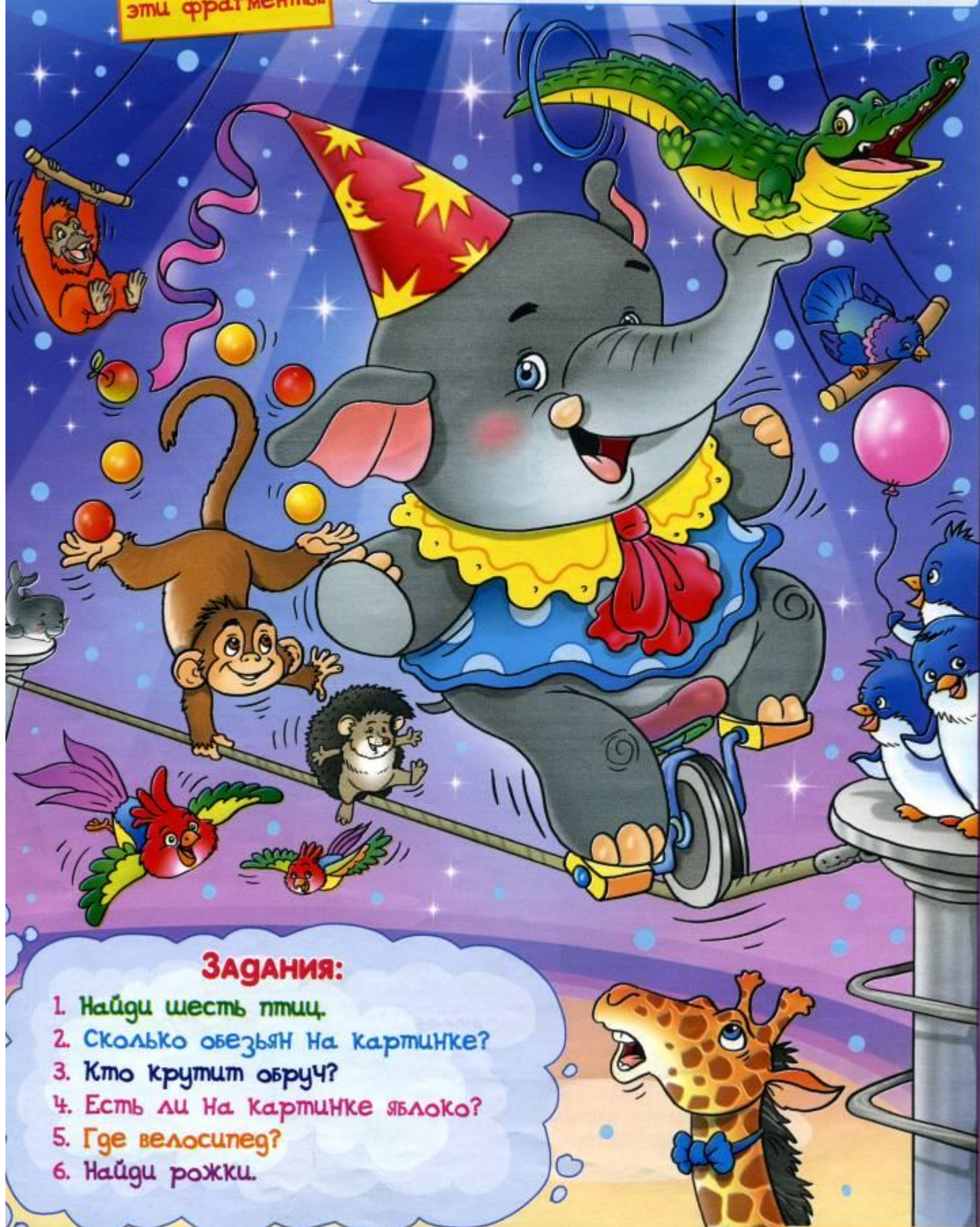




Какие инструменты спрятаны на картинке?



Найди на картинке эти фрагменты.




Задания:

1. Найди шесть птиц.
2. Сколько обезьян на картинке?
3. Кто крутит обруч?
4. Есть ли на картинке яблоко?
5. Где велосипед?
6. Найди рожки.

Задания:

1. Найди на картинке эти фрагменты
2. На картинке есть рыба?
3. Найди ягодки.
4. Где несъедобный гриб?
5. Сколько на картинке жучков?
6. Кто сидит в дупле?
7. Найди зайчика.



Задания:

1. Найди на картинке эти фрагменты. ▶
2. Найди 3 улиток.
3. Кто на картинке ест?
4. Найди сучок в виде цифры.
5. Кого испугались звери?
6. Сколько на картинке жуков?
7. Найди упавшую шишку.



Задания:



1. Найди на картинке эти фрагменты. ▶
2. Найди 5 муравьёв.
3. Есть ли на картинке лестница?
4. Найди на картинке букву "Ю".
5. Сколько на картинке котят?
6. Найди бумеранг.
7. Над кем смеются ласточки?




НАЙДИ ОТЛИЧИЯ













НАЙДИ ОШИБКИ

ХУДОЖНИКА








РАЗГАДАЙ

ЛАБИРИНТ




«Лабиринт»

По какой дорожке должен идти пограничник, чтобы прийти к своей заставе?



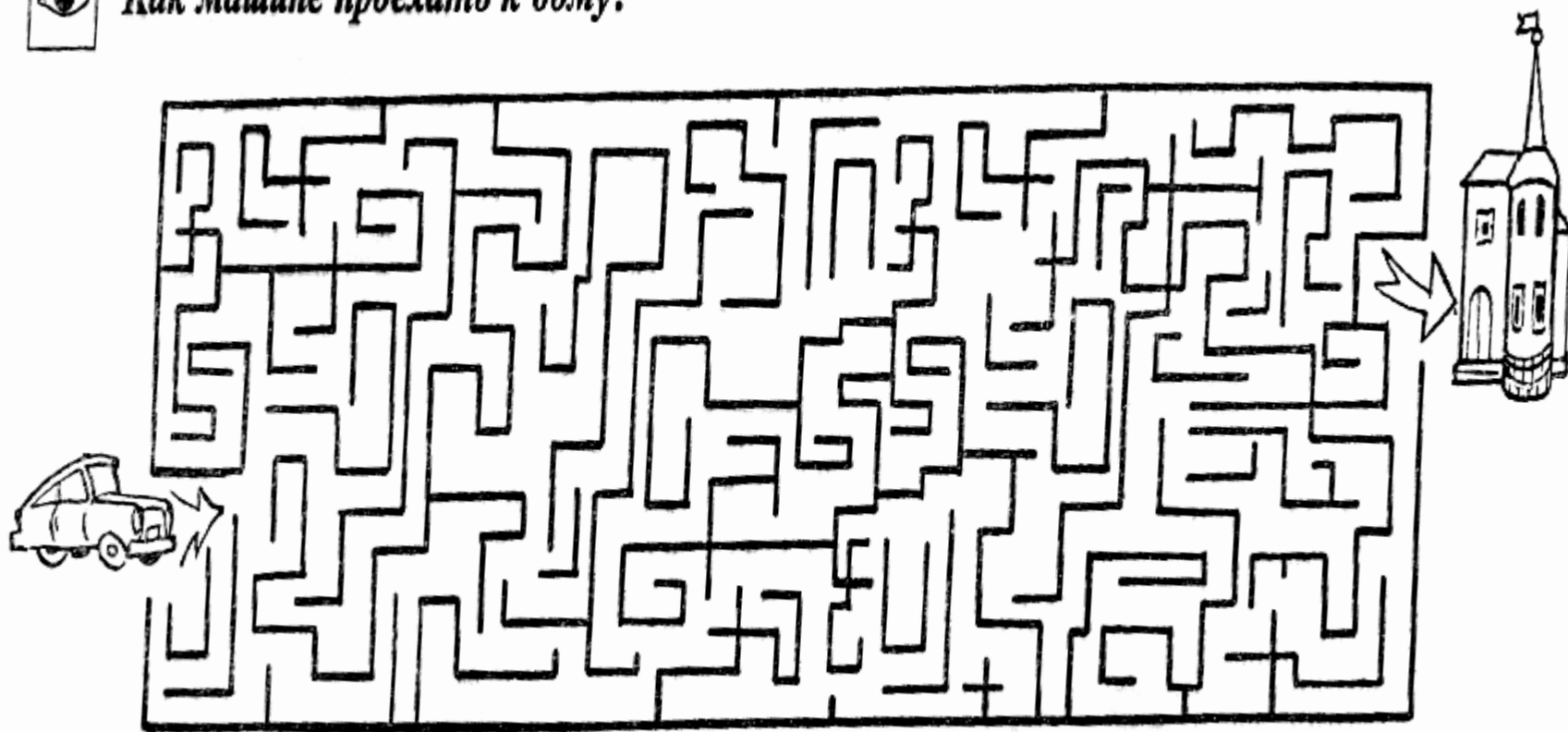


Помоги зайчихе добраться до зайчат





Как машине проехать к дому?



Список использованной литературы.

1. Михайлова З.А. Игровые занимательные задачи для дошкольников.- М, Просвещение,1985 – 96с
2. Соловьева Е.В. Математика и логика для дошкольников. – М, Просвещение – 2000
3. Басов А.В. Развитие логического мышления детей.- Ярославль «Академия развития» - 1998 – 240с
4. Журнал «Непоседа» № 7 – 2014, №10 – 2012, №8 - 2011, №11 – 2012
5. Зак А.З. Развитие интеллектуальных способностей у детей 6 - 7 лет” - М: Просвещение, 1996