




Так и есть, у Севы две сестрички.
Их имена сам угадаешь.



Одна сестричка что-то подкладывает в
печь. Что? Прочитай.



«Нижевартовская
общеобразовательная санаторная школа»
Серия «По совету логопеда»

Игры с буквами и слогами

*Ребус — это тайное письмо.
Его может написать и прочесть
только тот, кто знает секретные
правила.*


*Разгадывать ребусы просто:
что нарисовано, то и читай.*

*Приобщать к этому
увлекательному и развивающему
занятию можно, как только
ребенок начнет осваивать чтение.*

*И даже раньше — когда он
знакомится со звуками речи и
буквами.*




Учитель-логопед
Скворцова Т.В.



На этом рисунке нет предметов.
Только буквы ЧА и ЛО:
ЛО сверху, ЧА снизу.
Как можно описать эту картинку?
Попробуем по-разному.
Например, так: ЛО на ЧА.
Есть такое слово «ЛО-на-ЧА»?
Нет такого слова.
Тогда так: ЛО над ЧА.
Снова нет смысла.
А так: на ЧА - ЛО.
Ага, получилось! На-ЧА-ЛО есть!




Ц за Я? Прочитай иначе —
и увидишь: где волк, там и этот,
серенький, ушастенький.
Ну, погоди!




Читаем: ЛК — в О. Какое-то ЛКВО.
Такого слова нет. Попробуем иначе:
в О — ЛК.
Ага, попался, который кусался!


А здесь КО с А взялись за руки.
Что получилось? КО-С-А?
Понятно: девичья краса.
Или то, чем Сева пойдет косить луг.




— Добро пожаловать! —
приглашают хозяева. Как их зовут?
Имя хозяина — в ребусе.
Читаем: в букве А — буквы СЕ. ВАСЕ?
Может, ВАСЯ? Но тогда в А было бы СЯ.
А если прочесть по другому?
Выйдет: СЕ в А. Вот и познакомились!



Так и есть, у Севы две сестрички.
Их имена сам угадаешь.



Одна сестричка что-то подкладывает в
печь. Что? Прочитай.



«Нижевартовская
санаторно-лесная школа»

Серия «По совету логопеда»

Игры с буквами и