

Мезенская роспись



Презентация разработана педагогом
I квалификационной категории
ГБДОУ №46 Кировского района
Лавровой И.Б.

План

1. История
2. Технология выполнения
3. Применяемая техника (узоры, орнамент)
4. Материалы для работы
5. Приложения (видео)
6. Интересное

История

- ◆ Мезенская роспись получила свое название от местности, в которой зародилась, - реки Мезень (республика Коми и Архангельская область).
- ◆ История мезенской росписи зародилась еще во времена наших далеких предков - славянских племен.




Технология выполнения

По чистому, негрунтованному дереву (готовому изделию) рисунок наносится сначала охрой с помощью измочаленной на конце деревянной палочки, потом пером глухаря или тетерева делают черную обводку и наносят узор. Затем изделие покрывают олифой, что предохраняет краску от стирания и придает вещи золотистый цвет.



Применяемая техника

- ◆ Мезенская роспись
архаична, узоры ее скупы
и напоминают древние
наскальные рисунки
Севера. Предметы густо
испещрены узором —
звездами, крестиками,
черточками. Они
выполнены двумя
цветами: черным (сажа) и
красным (охра).




Элементы

Цветы и деревья




Уточки и лебеди



Язык элементов



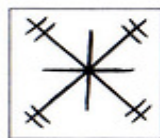
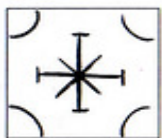



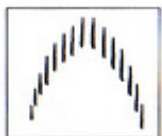







- ◆ Роспись читается снизу вверх. Состоит из трех ярусов, разделенных поясами: подземного, земного и небесного. Каждый орнамент рассказывает о природе.



Простые элементы для средней группы (по рабочей тетради)


ЗАНЯТИЕ 1

Мезенские прописи





Простые элементы для средней группы (по рабочей тетради)

ЗАНЯТИЕ 2



Узоры в прямой клетке



Простые элементы для средней группы (по рабочей тетради)

ЗАНЯТИЕ 3

Простые элементы



ЗИГЗАГ



ПЕРЫШКО



ЗАВИТОК



СТИХИЙКА



ДВОЙНОЙ ЗАВИТОК



ПАРНЫЙ ЗАВИТОК



ЗНАК КОЛОВОРОТА



ЗВЕЗДОЧКА



КРИУЛЬКА

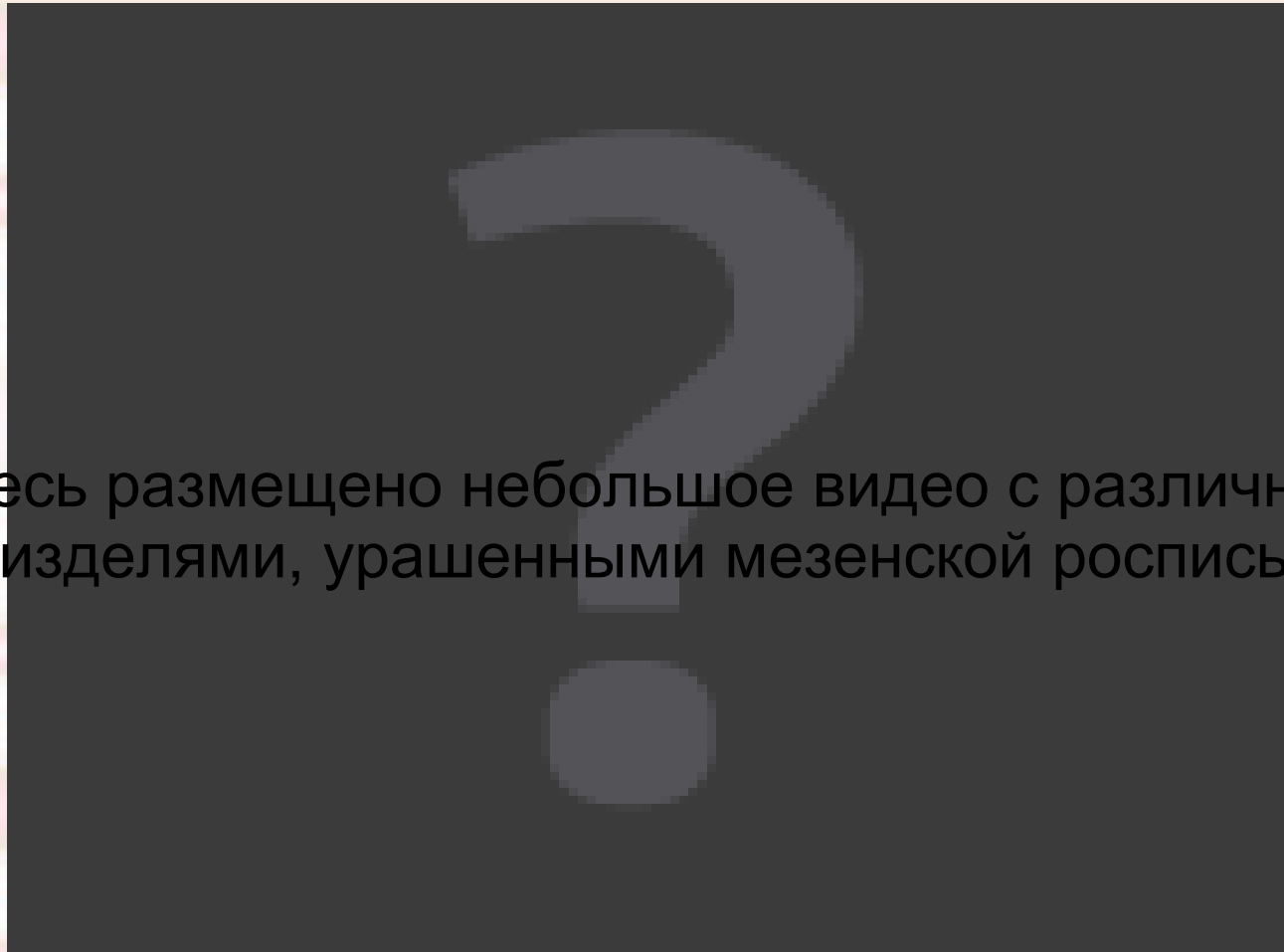


СПИРАЛЬКА

Материалы для работы

- ◆ Черная тушь
- ◆ Гуашь черного и темно-красного цвета
- ◆ Гелевая ручка (вместо перьев)
- ◆ Кисти беличьи разной толщины
- ◆ Банка с водой
- ◆ Салфетка для удаления лишней краски

Видео о росписи



Здесь размещено небольшое видео с различными изделиями, украшенными мезенской росписью

Интересное

- ◆ Мезенской росписью украшали избы и ставни, сейчас она также используется в оформлении загородных домов и дач.
- ◆ Ее элементы используют в вышивке свитеров, шарфов, рукавиц, шапок.
- ◆ Она имеет схожие черты с традиционными орнаментами Севера – финскими, шведскими, норвежскими.
- ◆ Содержит древнейший знак коловорота, движения солнца.

При подготовке презентации была использована

- ◆ Рабочая тетрадь „Мезенская роспись“ Дорожина Ю.Г. издательство Мозаика-синтез