

МИНИСТЕРСТВО ОБРАЗОВАНИЯ РЕСПУБЛИКИ БЕЛАРУСЬ

Белорусский национальный технический университет

Институт интегрированных форм обучения и мониторинга образования

Лицей БНТУ

**МОНИТОРИНГ
УЧЕБНЫХ ДОСТИЖЕНИЙ
ЧЕРЧЕНИЕ**

**Учитель черчения
высшей квалификационной категории
Приходько Вера Николаевна**

**Минск
2014**

Уровни учебных достижений учащихся за 2010/2011 учебный год

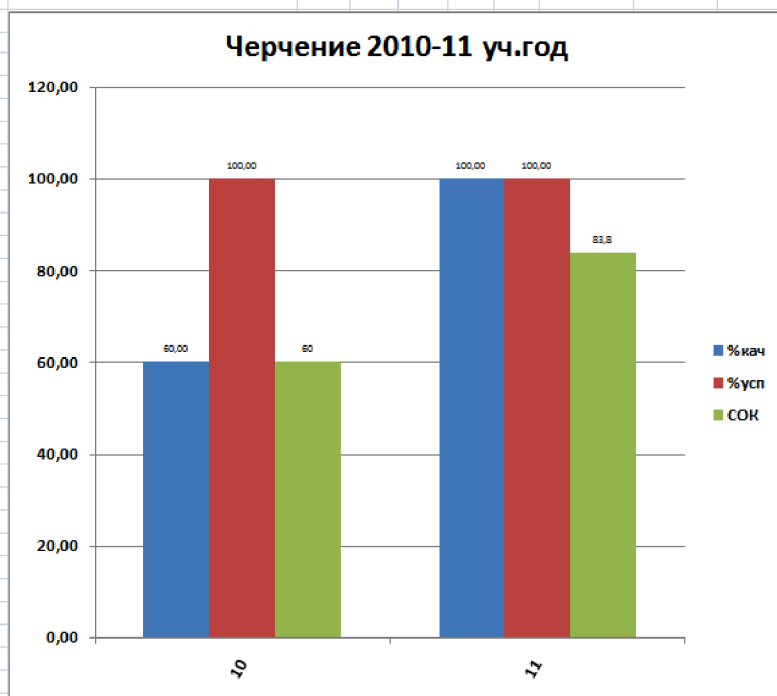
№ п/п	Фамилия, имя уч-ся	уровни 2010-11 уч.год		Класс	Предмет	Ф.И.О. учителя	Количественное и процентное отношение по уровням		
		10кл.	11кл.				10кл.	11кл.	
							Творческий уровень		
1	Артюхин Никита	3	4				К-во	4	11
2	Горелова Татьяна	3	4				%	20,0%	55,0%
3	Гракович Ольга	3	4				К-во	4	11
4	Жавнерко Ксения	4	5				%	20,0%	55,0%
5	Киселев Дмитрий	3	5				Продуктивный уровень		
6	Кривуля Андрей	4	5						
7	Малаховский Макарий	3	5				К-во	8	9
8	Муравская Татьяна	3	4				%	40,0%	45,0%
9	Невмержицкая Анастасия	4	5				К-во	8	9
10	Петрусенко Максим	4	4				%	40,0%	45,0%
11	Печеная Дарья	4	4				Репродуктивно-продуктивный уровень		
12	Родак Нина	3	4						
13	Рухля Никита	5	5				К-во	8	
14	Сацура Мария	4	4				%	40,0%	
15	Сергеева Полина	4	5				К-во	8	
16	Смолян Алексей	4	5				%	40,0%	
17	Судаков Владислав	5	5				Рецептивно-репродуктивный уровень		
18	Ткачева Анна	5	5						
19	Шавловская Наталья	3	4				К-во		
20	Ярошук Павел	5	5				%		
21							К-во		
22							%		
23							Рецептивный уровень		
24									
25							К-во		
26							%		
27							К-во		
28							%		
Всего учащихся		20	20						
Средний уровень с учётом неаттест.		3,80	4,55						
Средний уровень без учёта неаттест.		3,80	4,55						

ЧЕРЧЕНИЕ

05.05.2014 18:09

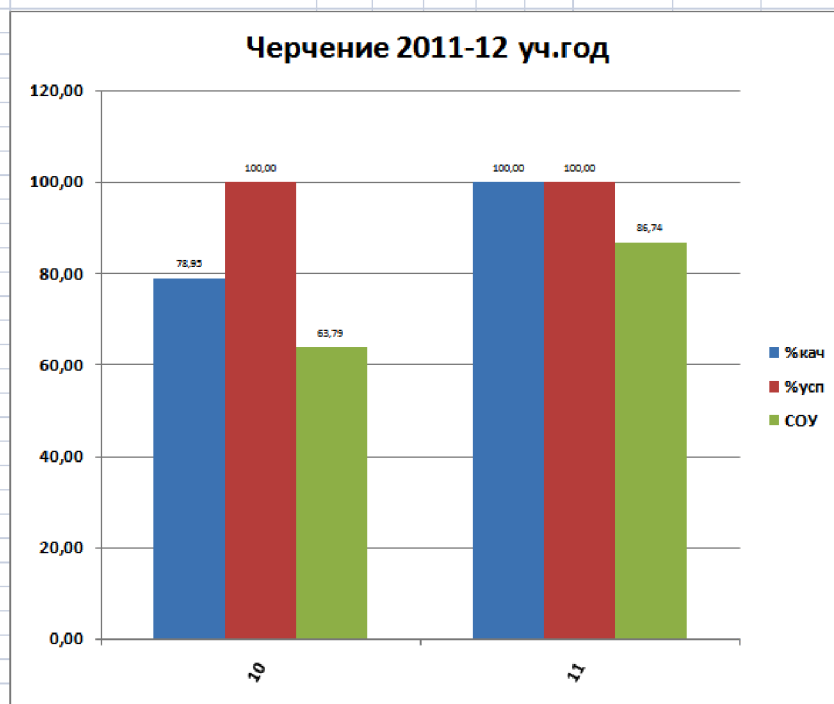
класс	2010-11 уч.год							
	кол	5	4	3	2	%кач	%усп	СОК
10	20	4	8	8	0	60,00	100,00	60
11	20	11	9	0	0	100,00	100,00	83,8
Среднее значение:						80,00	100,00	71,90

Преподаватель: Приходько В.Н.



Уровни учебных достижений учащихся за 2011/2012 учебный год										
Класс	11 Е	Предмет	черчение	Ф.И.О. учителя Приходько В.Н. Количественное и процентное отношение по уровням						
		уровни 2011-12 уч.год		10кл.	11кл.					
№ п/	Фамилия, имя уч-ся	уровни 2011-12 уч.год	10кл.	11кл.	Высокий	5	Творческий уровень			
							К-во	3	12	
1	Анискович Максим	3	4				%	15,8%	63,2%	
2	Бобко Валерия	3	4				%			
3	Богданович Ксения	3	4				%			
4	Бондарчик Александр	4	5				%	15,8%	63,2%	
5	Быкова Ольга	3	5				%			
6	Воеводова Вероника	4	5				%			
7	Голубко Александра	4	5				%			
8	Зайцев Виктор	4	4				%	63,2%	36,8%	
9	Клышко Алексей	4	5				%			
10	Кондрикова Алина	4	4				%	63,2%	36,8%	
11	Назарчук Дарья	4	5				%			
12	Рогова Александра	4	4				%			
13	Самохвал Евгения	5	5				%			
14	Селезнева Ярослава	4	5				%			
15	Страшинская Александра	4	5				%			
16	Тарасов Никита	4	5				%			
17	Третьяк Елена	5	5				%			
18	Шабета Марина	5	5				%			
19	Шахлович Руслан	4	4				%			
21							%			
22							%			
23							%			
24							%			
25							%			
26							%			
27							%			
28							%			
		Всего учащихся	19	19						
		Средний уровень с учётом неаттест.	3,95	4,63						
		Средний уровень без учёта неаттест.	3,95	4,63						

ЧЕРЧЕНИЕ		2011-12 уч.год							05.05.2014 18:10	
класс	кол	5	4	3	2	%кач	%усп	СОУ		
10	19	3	12	4		78,95	100,00	63,79		
11	19	12	7			100,00	100,00	86,74		
Среднее значение:						89,47	100,00	75,27		
Преподаватель:		Приходько В.Н.								



Уровни учебных достижений учащихся за 2012/2013 учебный год

№ п/п	Фамилия, имя уч-ся	уровни 2012-13 уч.год		Ф.И.О. учителя	Приходько В.Н.	Количественное и процентное отношение по уровням		
		10кл.	11кл.			10кл.	11кл.	
1	Алексеева Лиза	3	4					
2	Армоник Артем	4	5					
3	Бельский Антон	4	4					
4	Велякова Виктория	4	5					
5	Григорович Маргарита	4	5					
6	Груша Дима	4	5					
7	Дубовицкая Маша	5	5					
8	Колосова Валерия	3	4					
9	Круплевич Диана	4	5					
10	Кунцевич Валерия	5	5					
11	Мармыш Алина	4	5					
12	Минич Софья	4	5					
13	Мирошниченко Вероника	5	5					
14	Пасканная Маргарита	3	3					
15	Пинчук Наталья	4	5					
16	Райко Алиса	4	4					
17	Савин Костя	5	5					
18	Фурманчук Кирилл	5	5					
19	Цыкунова Анастасия	3	4					
20	Шамсутдинов Артем	5	5					
21								
22								
23								
24								
25								
26								
27								
28								
Всего учащихся		20	20					
Средний уровень с учётом неаттест.		4,10	4,65					
Средний уровень без учёта неаттест.		4,10	4,65					

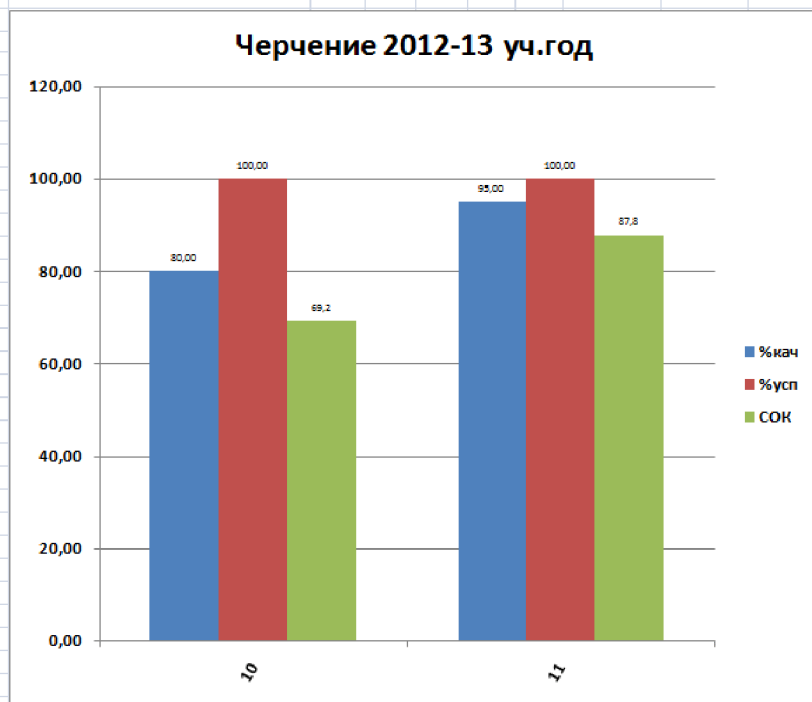
Уровень	К-во	Творческий уровень	
		10кл.	11кл.
Высокий	5	6	14
		30,0%	70,0%
Итого	6	14	
		30,0%	70,0%
Достаточный	4	10	5
		50,0%	25,0%
Итого	10	5	
		50,0%	25,0%
Средний	3	4	1
		20,0%	5,0%
Итого	4	1	
		20,0%	5,0%
Удовлетворительный	2		
Итого			
Низкий	1		
Итого	1		

ЧЕРЧЕНИЕ

05.05.2014 18:58

класс	2012-13 уч.год						%кач	%усп	СОК
	кол	5	4	3	2				
10	20	6	10	4	0	80,00	100,00	69,2	
11	20	14	5	1	0	95,00	100,00	87,8	
Среднее значение:						87,50	100,00	78,50	

Преподаватель: Приходько В.Н.



Уровни учебных достижений учащихся за 2013/2014 учебный год

№ п/	Фамилия, имя уч-ся	уровни 2013-14 уч.год		10кл.	11кл.	Количественное и процентное отношение по уровням						
		10кл.	11кл.			10кл.	11кл.					
1	Васильюк Инна	5	5			Высокий	5	Творческий уровень				
2	Волович Надежда	4	4					К-во	7	16		
3	Гайко Анна	4	5					%	33,3%	84,2%		
4	Гайко Ольга	4	5					К-во	7	16		
5	Деев Константин	5	5					%	33,3%	84,2%		
6	Ермалович Вадим	5	5			Достаточный	4	Продуктивный уровень				
7	Жарова Екатерина	5	5					К-во	14	3		
8	Захаров Алексей	4	5					%	66,7%	15,8%		
9	Зыбайло Никита	4	5					К-во	14	3		
10	Касаткина Анна	4	5					%	66,7%	15,8%		
11	Королевич Мария	5	5			Средний	3	Репродуктивно-продуктивный уровень				
12	Лободенко Дарья	4	5					К-во				
13	Лупач Анастасия	4	4					%				
14	Мещеряков Сергей	4	5					К-во				
15	Разбаева Валерия	4	5					%				
16	Реут Сергей	4				Удовлетворительный	2	Рецептивно-репродуктивный уровень				
17	Романюк Филипп	4						К-во				
18	Сащюка Анастасия	5	5					%				
19	Синицкая Елизавета	5	5					К-во				
20	Старченко Анна	4	4					%				
21	Тумашик Елизавета	4	5			Низкий	1	Рецептивный уровень				
22								К-во				
23								%				
24								К-во				
25								%				
26						Итого	1	К-во				
27								%				
28								К-во				
	Всего учащихся	21	19									
	Средний уровень с учётом неаттест.	4,33	4,84									
	Средний уровень без учёта неаттест.	4,33	4,84									

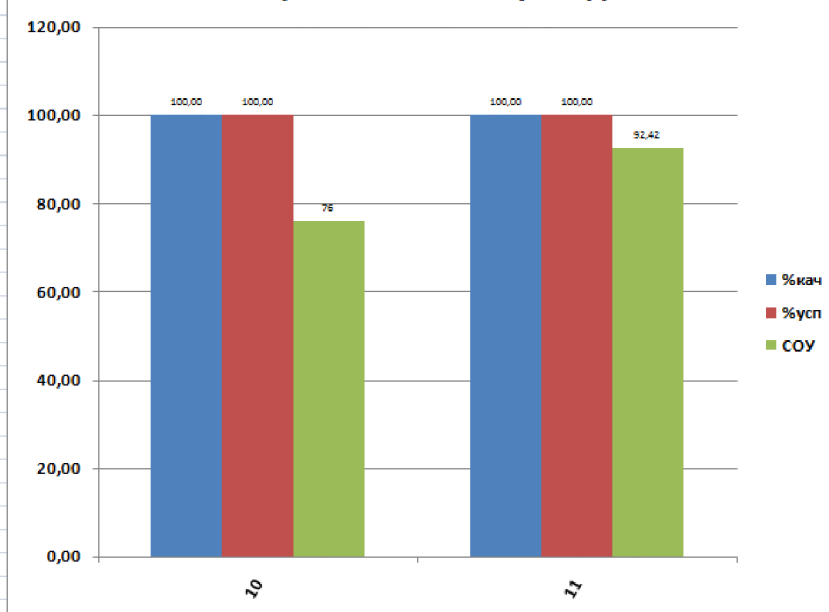
ЧЕРЧЕНИЕ

05.05.2014 18:21

класс	2013-14 уч.год							
	кол	5	4	3	2	%кач	%усп	СОУ
10	21	7	14	0	0	100,00	100,00	76
11	19	15	4	0	0	100,00	100,00	92,42
Среднее значение:						100,00	100,00	84,21

Преподаватель: Приходько В.Н.

Черчение 2013-14 уч.год

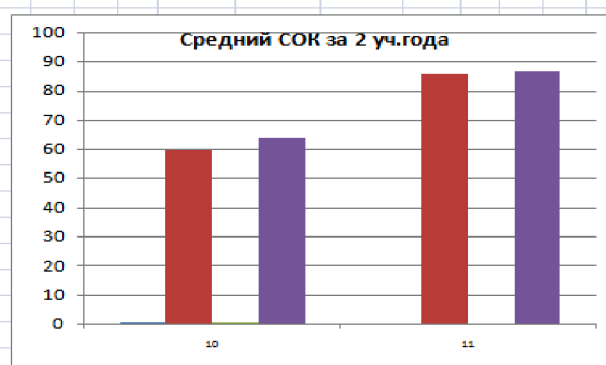
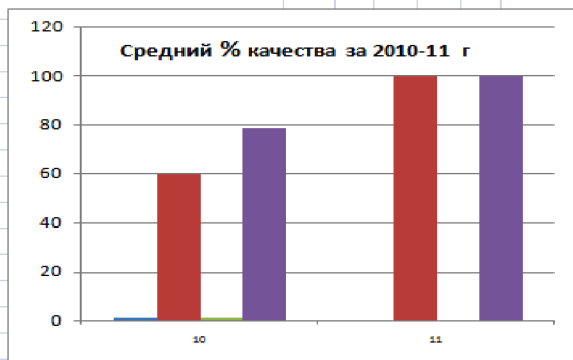


Мониторинг успеваемости - ЧЕРЧЕНИЕ

05.05.2014 18:14

класс	2010-11 уч.год									2011-12 уч.год						
	кол	5	4	3	2	%кач	%усп	СОК	кол	5	4	3	2	%кач	%усп	СОК
10	20	4	8	8	0	60,00	100,00	60	19	3	12	4	0	78,95	100,00	63,79
11	20	11	9	0	0	100,00	100,00	85,6	19	12	7	0	0	100,00	100,00	86,74
Среднее значение:						80,00	100,00	71,90						89,47	100,00	75,27

Преподаватель: Приходько В.Н.



Мониторинг успеваемости - ЧЕРЧЕНИЕ

05.05.2014 18:24

класс	2012-13 уч.год									2013-14 уч.год						
	кол	5	4	3	2	%кач	%усп	СОК	кол	5	4	3	2	%кач	%усп	СОК
10	20	6	10	4	0	80,00	100,00	69,2	21	3	12	0	0	100,00	100,00	76
11	20	14	5	1	0	95,00	100,00	85,6	19	12	7	0	0	100,00	100,00	92,42
Среднее значение:						87,50	100,00	78,50						100,00	100,00	84,21

Преподаватель: Приходько В.Н.

