

Раздел 1. Тема урока 4: «Остановка и стоянка транспортных средств» (4ч)

Предмет: Правила дорожного движения и основа безопасности движения

Группа: 11 класс

Количество учащихся: 17

Форма урока: индивидуально-групповая

Тип урока: Урок систематизации и обобщения изученного материала

Цель урока

Образовательная: Совершенствование знаний, умений учащихся по правилам дорожного движения и безопасности дорожного движения, приобретение курсантами навыков решения ситуационных задач, познавательная активность учащихся, прогнозирования в ситуациях.

Развивающая: Развивать творческое мышление курсантов путем решения сложных ситуационных задач.

Воспитательная: Формирование у курсантов чувства профессиональной, моральной, материальной ответственности.

Методическая цель: Связь теоретического обучения с практическим обучением..

Межпредметные связи: предмет «ОБЖ»

Структура урока

I. Организационный момент.

Принять рапорт дежурного, проверить готовность учащихся к уроку.

II. 1) Актуализация опорных знаний, умений и мотивационных состояний.

Термины остановка, стоянка и вынужденная остановка

Порядок остановки и стоянки

Способы остановки и стоянки

Длительная стоянка вне населенных пунктов

Места где запрещены остановка и стоянка

Самостоятельная работа с тестами.

- 2) Выявление не только знание курсантов фактического материала, но и уровень осмысления и обобщения этого материала, умение курсантов применять приобретенные знания на практике в различных ситуациях**

III. Подведение итогов занятия, выставление оценок.

1. Задание на дом.
2. Окончание урока

Проверить состояние кабинета, электрифицированных стендов, макетов,

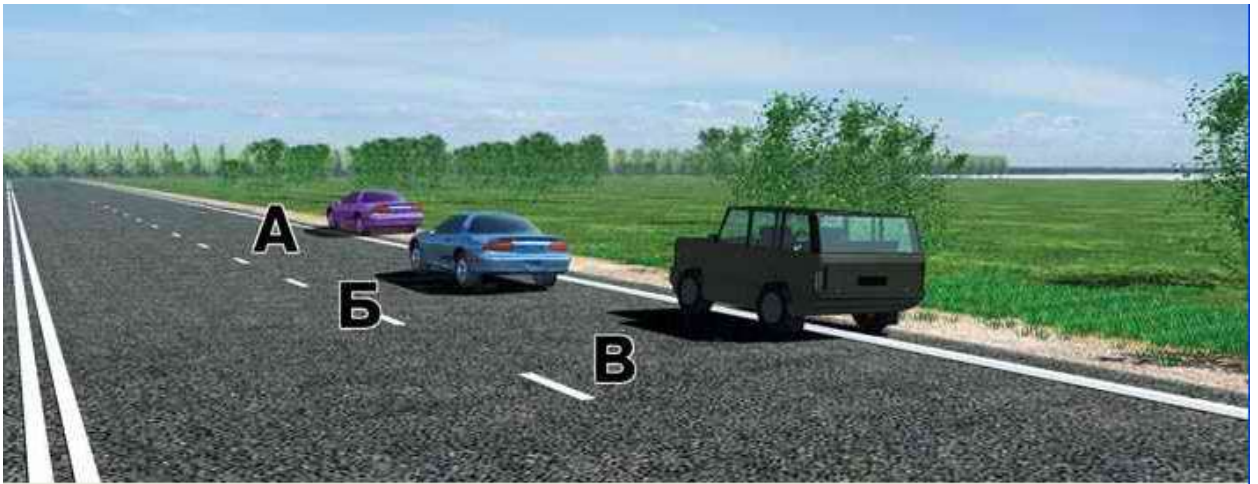
План-конспект урока

Добрый день, дорогие ребята!

Сегодня, вашему вниманию предлагается очередная тема ПДД «Остановка и стоянка транспортных средств»


Пропускная способность дорог в населенных пунктах зависит от правильной парковки вашего ТС. Не правильная парковка автомобиля создает помехи движущимся автомобилям, повышают аварийную ситуацию, конфликтность между участниками дорожного движения. Особое внимание следует уделять при остановке и стоянке вне населенных пунктов, особенно при движении в темное время так как скорость движущихся ТС большая (особенно иномарки) а качество дорожного покрытия оставляет желать лучшего

Вне населенных пунктах остановка и стоянка ТС должна производиться на правой стороне дороги при наличии обочины как можно правее на обочине.



Водитель какого автомобиля нарушил правила остановки?

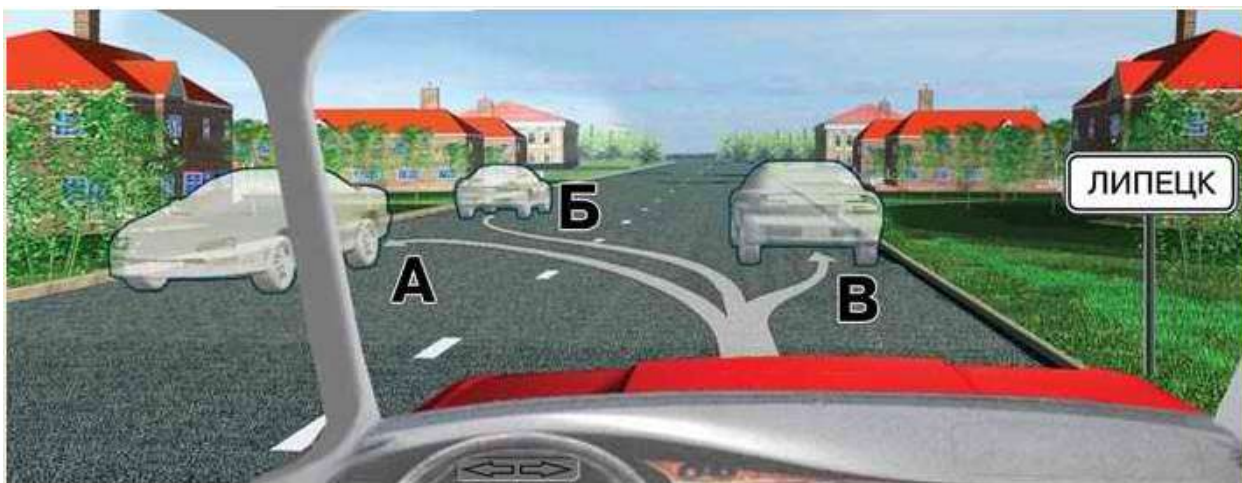
- 1 Только Б и В.
- 2 Все нарушили.
- 3 Только Б.



В каком из указанных мест Вы можете остановиться?

- 1 Только В.
- 2 В любом.
- 3 Только Б и В.
- 4 Только А и В.

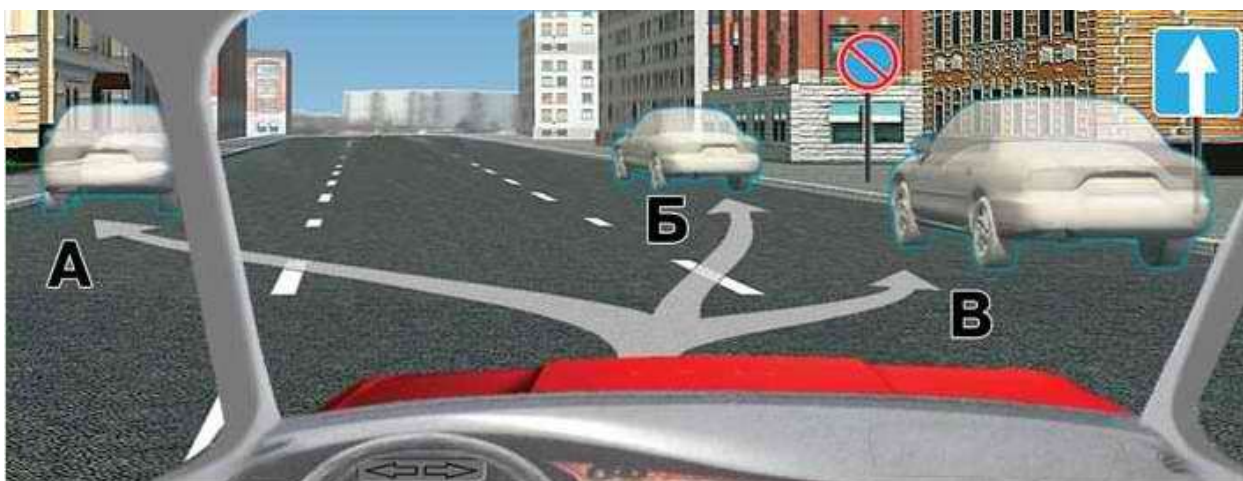
В населенных пунктах, обозначенных на белом фоне, можно останавливаться , как на правой стороне дороги так и левой . если дорога имеет в каждом направлении по одной полосе движения.



В каком месте Вы можете произвести остановку?

- 1 Только Б и В.
- 2 В любом.
- 3 Только В.

На дорогах с односторонним движением, также можно останавливаться, как на правой стороне дороги так и на левой.



В каком из указанных мест Вы можете поставить на стоянку легковой автомобиль?

- 1 Ни в каком.
- 2 Только В.
- 3 А или В.
- 4 Только А.

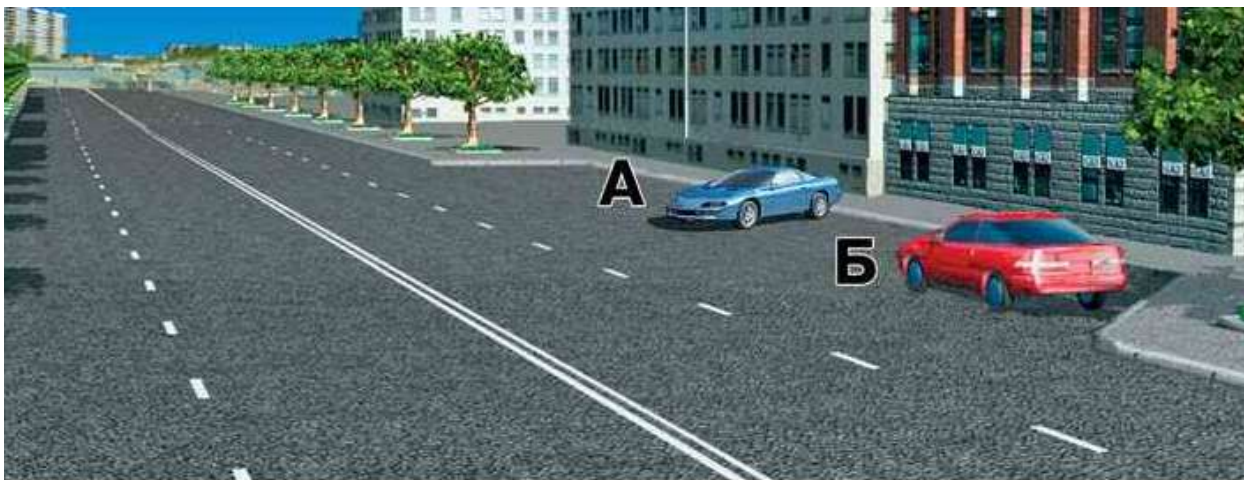
Грузовые автомобили с разрешенной максимальной массой более 3.5т на левой стороне дороги с односторонним движением, могут останавливаться только для погрузки и разгрузки



Разрешена ли Вам остановка на грузовом автомобиле с разрешенной максимальной массой более 3,5 т на левой стороне дороги?

- 1 Разрешена.
- 2 Запрещена.
- 3 Разрешена только для загрузки или разгрузки.

Стоянка должна производиться на спецплощадках или на дорогах где имеется местное уширение проезжей части




Кто из водителей нарушил правила стоянки?

- 1 Только А.
- 2 Никто не нарушил.
- 3 Только Б.

Способы постановки ТС на стоянку

Если около тротуарная стоянка обозначена знаком «место стоянки» со знаком дополнительной информации «способ постановки ТС на стоянку», то водители должны поставить свое транспортное средство только таким способом каким показана на табличке.

Таким способом которая показана на табличке можно поставить любые ТС. (легковые и грузовые автомобили не зависимо от разрешенной максимальной массы)



Кто из водителей нарушил правила стоянки?

- 1 Оба нарушили.
- 2 Только Б.
- 3 Никто не нарушил.
- 4 Только А.

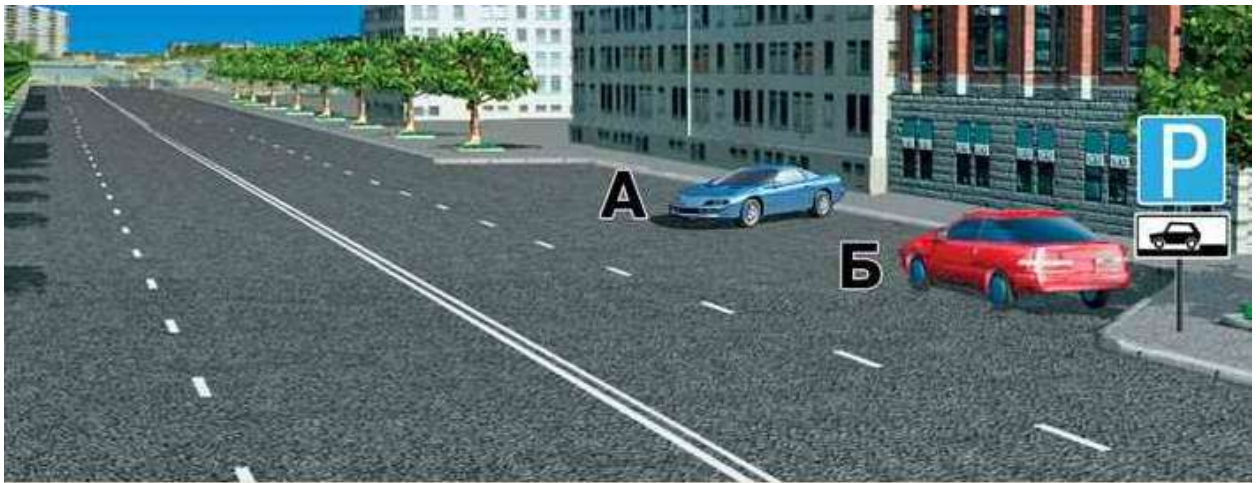
На тротуар частично или полностью могут заехать только легковые автомобили и мотоциклы и только таким способом, каким показана на табличке



Разрешено ли водителю поставить на стоянку грузовой автомобиль с разрешенной максимальной массой менее 3,5 т указанным на табличке способом?

1 Нет.

2 Да.



Кто из водителей нарушил правила стоянки?

- 1 Никто не нарушил.
- 2 Только Б.
- 3 Только А.

Ставить ТС разрешается в один ряд параллельно краю проезжей части

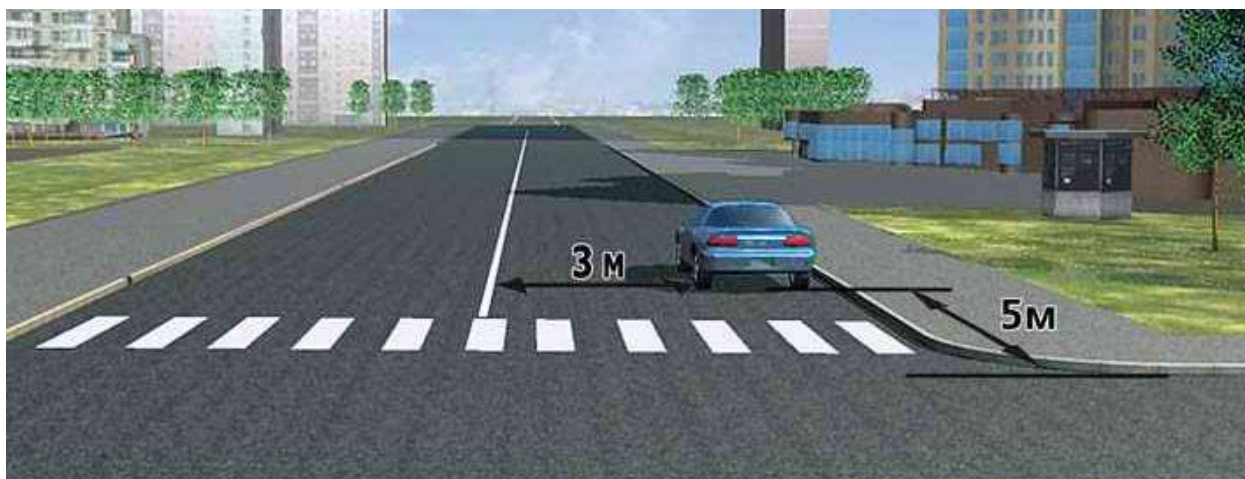
Нарушение правил остановки и стоянки ТС на проезжей части- предупреждение
или штраф 300 , задержание ТС



Нарушил ли водитель легкового автомобиля Правила, поставив автомобиль на стоянку указанным способом?

- 1 Нет, если при этом не создаются помехи для движения других транспортных средств.
- 2 Да.
- 3 Нет.

Допускается стоянка, если между остановившимся ТС и сплошной линией разметки расстояние не менее 3 метров и от края пересекаемой проезжей части не менее 5 метров.



Разрешено ли водителю поставить автомобиль на стоянку в указанном месте?

1 Да.

2 Нет.

Допускается остановка в местах остановки ТС общего пользования, для посадки и высадки пассажиров, при условии что им не будет создано помех. Если создаете помехи должны остановиться не ближе 15 метров до и после остановочной площадки обозначенного знаком.



Разрешена ли Вам остановка для посадки пассажира в этом месте?

- 1 Запрещена.
- 2 Разрешена.
- 3 Разрешена, если при этом не будет создано помех для движения маршрутных транспортных средств.



Разрешено ли Вам поставить автомобиль на стоянку в указанном месте?

- 1 Разрешено.
- 2 Запрещено.
- 3 Разрешено, если при этом не будут созданы помехи для движения маршрутных транспортных средств.

Стоянка с целью длительного отдыха, ночлега и тому подобное вне населенного пункта разрешается только на предусмотренных для этого площадках или за пределами дороги.

Где разрешается стоянка в целях длительного отдыха, ночлега на дорогах вне населенного пункта?

- 1 Только на предусмотренных для этого площадках или за пределами дороги.
- 2 Только на хорошо просматриваемом месте на обочине.
- 3 В любом из перечисленных мест.
- 4 В любом месте на обочине.



В каком месте на данном участке дороги Вы можете поставить автомобиль на длительную стоянку?

- 1** Только через 500 м на специальной площадке.
- 2** В обоих указанных местах.
- 3** В любом месте на обочине.

Остановка запрещается:

1. На трамвайных путях, а также непосредственной близости от них, если это создаст помехи движению трамваев

Наказания и меры: предупреждение или штраф 300 , задержание ТС



Разрешено ли водителю грузового автомобиля произвести остановку в непосредственной близости от трамвайных путей?

- 1 Разрешено, если это не создаст помех движению трамвая.
- 2 Запрещено.
- 3 Разрешено.

2. На железнодорожных переездах, в тоннелях, а также на эстакадах, мостах, путепроводах и под ними. (если для движения в данном направлении имеется менее трех полос)

Наказания и меры: предупреждение или штраф 300 , задержание ТС



Можете ли Вы остановиться на мосту для посадки пассажира?

1 Нет.

2 Да.



Можете ли Вы остановиться на мосту в указанном месте?

- 1 Нет.
- 2 Да.
- 3 Да, только для высадки пассажиров.

Наказание: предупреждение или штраф 300, Задержание ТС



Можете ли Вы остановиться для посадки пассажира?

1 Да.

2 Нет.

Запрещается остановка и стоянка ТС на железнодорожном переезде
Наказания и меры: 500 руб. ЛПУ на 3-6 мес. Изъятие ВУ

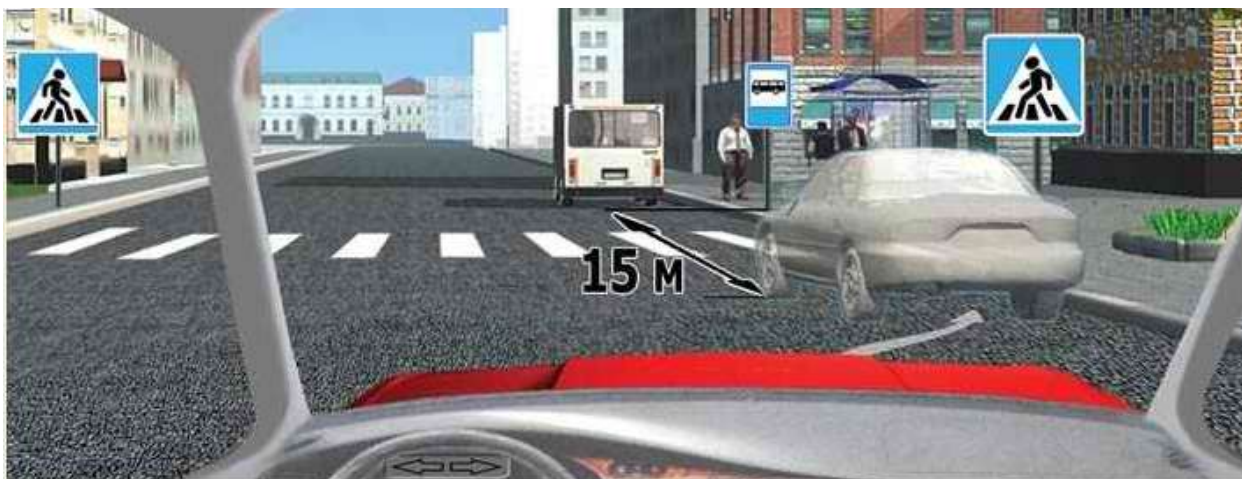


Разрешено ли Вам въехать на железнодорожный переезд?

- 1 Да.
- 2 Нет.
- 3 Да, если отсутствует приближающийся поезд.

Запрещается остановка и стоянка на пешеходных переходах и ближе 5 метров перед ними

Наказание и меры: Предупреждение или 300руб
На экзаменах в ГАИ – 3 штрафных балла



Разрешено ли Вам поставить автомобиль на стоянку в указанном месте?

- 1 Запрещено.
- 2 Разрешено, если при этом не будут созданы помехи для движения маршрутных транспортных средств.
- 3 Разрешено.

Запрещается остановка и стоянка в местах где остановившийся ТС закроет от других водителей сигналы светофора, дорожные знаки

Предупреждение или штраф 100 руб



Нарушил ли водитель правила остановки?

- 1 Нарушил, так как закрыл видимость знака.
- 2 Не нарушил, так как остановился перед знаком.

Запрещается въезд на тротуар, частично или полностью, если не установлены соответствующие знаки

Предупреждение или штраф 100руб



Кто из водителей неправильно поставил свое транспортное средство на стоянку?

1 Только водитель грузового автомобиля.

2 Оба водителя.



Кто из водителей нарушил правила стоянки?

- 1 Только водитель маломестного автобуса.
- 2 Никто не нарушил.
- 3 Оба нарушили.
- 4 Только водитель мотоцикла.

