

Конспект НОД для детей подготовительной группы.
(духовно – нравственное воспитание)

Тема занятия:

- 1.Беседа о перелетных птицах нашего края «Наши друзья – птицы»
- 2.Знакомство с преподобным Акакием Мелитинским.
3. ХТД. Оригами « Ласточка»

Подготовила: воспитатель МДОУ
детский сад №40
Настенко Г. Я.

г.Белгород

Ход НОД:

1 часть: Беседа о перелетных птицах.

Деньки стоят погожие,
На праздники похожие,
А в небе — солнце теплое,
Веселое и доброе.
Все реки разливаются,
Все почки раскрываются,
Ушла зима со стужами,
Сугробы стали лужами.
Покинув страны южные,
Вернулись птицы дружные.
На каждой ветке скворушки
Сидят и чистят перышки.
Пришла пора весенняя,
Пришла пора цветения.
И, значит, настроение
У всех людей — весеннее!

-А давайте и мы создадим с вами весеннее настроение, встанем в круг и поиграем в игру «**Добрые слова.**» (сядутся на ковер)

Да действительно, наступила прекрасная пора, когда оживает природа, возвращаются из теплых стран на родину птицы.
Часто мы говорим: «Наши друзья - птицы».

Как вы думаете, почему? (*Ответы детей*).

Много ли вы знаете о своих друзьях? Хотите узнать ещё больше?

Знаете ли вы, ребята, сколько на Земле видов птиц? 8600 видов. Птицы владеют множеством профессий, поражая человека своим мастерством. **Птицы-строители** сооружают гнезда из травинок, пуха, глины. **Птицы-дизайнеры** украшают свои жилища живыми цветами, разноцветными стеклышками и камушками, глиной. **Птицы-санитары** очищают леса и сады от вредителей. **Птицы-врачи** спасают деревья от гибели и помогают животным избавиться от паразитов. **Птицы-садоводы** разносят семена растений. **Птицы-путешественники** пролетают десятки и сотни тысяч километров через моря, реки и пустыни. **Птицы-астронавты** ориентируются по звездам и солнцу. Сегодня мы познакомимся с некоторыми из них.

Всех перелётных птиц черней,
Чистит пашню от червей,
Взад – вперед по пашне вскачь,
А зовется птица ... (*грач*)

Первыми к нам прилетают грачи. Они селятся по опушкам лесов, в парках. **(Рисунок грача)**

Живут грачи колониями, строят по несколько гнёзд на одном дереве. С марта они начинают ремонтировать старые гнёзда или строить новые из наломанных веточек, глины, мха, сухой травы. Самка откладывает 3–5 яиц и насиживает их три недели. Самец в это время исправно носит ей пищу.

Птенцов кормят оба родителя 30–35 дней насекомыми, червями, улитками.

Посмотрите на рисунок и скажите, чем отличается старый грач от молодого.

(У старых грачей основание клюва белое, а у молодых на первом году жизни это место покрыто перьями).

-А сейчас послушайте пение птицы, Кто это?

О скворцах говорят: на крыльях весну принесли. И действительно, в конце марта начале апреля скворцы появились, и смотришь: ручьи побежали, зацвела мать-и-мачеха, вылетели первые бабочки. **(Рисунок скворца)**

Весной самцы скворцов прилетают раньше самок. Находят подходящие скворечники и начинают петь. Скворцы селятся также в дуплах деревьев.

В гнезде скворцов 4–6 яиц, птенцы появляются через две недели, а через три недели вылетают из гнезда. Питаются скворцы насекомыми. А в конце лета переходят на растительную пищу: ягоды, семена.

-А знаете ли вы, какая птица самая быстрая?

Самую большую скорость полета развивает стриж – 180 км/ч. Сравните её со скоростью автомобиля.

Стрижи прилетают к нам из Африки. Через неделю приготовят гнездо в дупле или на каменных строениях. Птенцов кормят 3–4 раза в день.

Родители наловят полный рот мошкары, смачивают ее слюной, и кормят птенцов. Птенцы сидят в гнезде долго: от сорока дней до двух месяцев. **(рисунок стрижа)**

Рисунок и голос жаворонка

Высоко под облаками,
Над полями и лугами,
Словно выпорхнув спросонок,
Песнь заводит ...

Жаворонки прилетают вместе со скворцами. Это одна из немногих птиц, которая поёт на лету. С песней она поднимается все выше и выше. По 2–3 минуты, а иногда по 10–12 минут поёт жаворонок.

Где строит гнездо жаворонок?
Какого цвета яйца?

Гнёзда начинают строить на земле, когда появляется трава. Птенцы вылупляются через 2 недели. Оба родителя кормят птенцов насекомыми.

Через 10 дней птенцы покидают гнездо. Летать они ещё не умеют, но бегают очень быстро. Однако далеко не убегают: родители ещё целую неделю продолжают их кормить. Жаворонки поедают насекомых, семена растений, засоряющих посевы.

Он весной поет красиво,
Звонко, весело, игриво!
Угадай-ка поскорей,
Что за птичка? ...

Соловей – птица-невидимка. Все его слышали, но мало кто видел. Днём мы не обращаем внимания на маленькую серую птичку, похожую на воробья. Днём соловей очень осторожен, а ночью, начав петь, теряет осторожность. Соловьи, как и люди, долго учатся петь. Учатся петь от старых соловьев. Только на третий год жизни соловьи начинают петь, да и то не все. Самые первые соловьиные трели можно услышать примерно 10 мая. В это время деревья одеты молодой листвой. В народе говорят: соловей прилетает тогда, когда сможет напиться росы или дождевой воды с берёзового листка. Поют с 9 часов 30 минут вечера до 4 часов утра. Ночью делают перерыв на 1,5–2 часа.

Послушайте песню соловья.

Рисунок соловья

Посмотрите, где вьют гнёзда соловьи.

Птенцы появляются у соловьёв в середине июня. В это время заканчиваются соловьиные концерты: самцы посвящают всё время воспитанию птенцов. Наравне с самками носят им насекомых, в основном гусениц, мух, жуков. Птенцы живут в гнезде всего дней десять. Потом ловко выпрыгивают из него. Крылья у них в это время короткие, а хвостика вообще нет. Вместе с родителями соловьята путешествуют по лесу до конца лета, а потом летят в Африку, на зимовку.

Знаете ли вы, какая птица в России самая маленькая? (**королек**)

Королек получил своё название из-за жёлтой короны на голове. Королек — самая маленькая наша птичка. Длина его только 8–9 см, а вес около 6 граммов. Крошечное гнездо короля найти очень трудно. Устраивается оно всегда на больших хвойных деревьях, высоко от земли, подвешивается на конце густой еловой ветки и имеет вид очень глубокой круглой чашечки. Основным материалом служат мох, лишайники и тонкие стебельки, которые опутываются паутиной гусениц и скрепляются коконами пауков. Внутренность выстилается волосом и перьями. В гнезде можно найти до 10 яиц, очень маленьких (длина около 13 мм). Выведшиеся птенцы сидят очень тесно, даже друг на друге, и постепенно растягивают стенки гнезда,

Фото ласточек на проводах

Её называют касаткой. Так люди выразили свою любовь к этой птичке. Ее легко узнать по длинным острым крыльям и длинному раздвоенному хвосту. Это птица воздуха. Она редко и неохотно опускается на землю, а для отдыха садится на тонкие ветки или провода. Даже воду пьет и купается она на лету, проносясь над водой и зачерпывая ее клювом. Глядя на них, резвящихся в небе, мы думаем, что они играют. На самом деле они неустанно ловят мелких мошек, мух и комаров, которые летают в воздухе.

Угадали, что это за птица?

Ласточки прилетают в апреле. Кормятся только летающими насекомыми. Широкий клюв, заходящий за глаза, хорошо приспособлен для такого способа добывания корма.

Есть такая народная примета; «Низко ласточки летают – быть дождю». Как вы можете объяснить такую примету? (*Ответы детей*).

Перед дождём воздух становится влажным, волоски на теле насекомых сыреют, лёгкие мошки тяжелеют и опускаются ниже к земле. А за ними и ласточки.

(*Голос ласточки*).

Фото. Птенцы ласточки в гнезде

В начале мая появляются 4–6 яиц, которые насиживает одна самка, а самец носит ей еду. Птенцов выкармливают вместе 3 недели. А потом несколько дней учат их летать. Когда птенцы улетают из гнезда, ласточка снова откладывает яйца.

Рисунок. Виды ласточек

Рассмотрите рисунок. Чем отличается деревенская ласточка от городской? *(Ответы детей)*.

У нас встречаются три вида ласточек. Хвост у деревенской ласточки острый и длинный. Гнезда они лепят из кусочков глины, смоченной слюной, под крышами домов. Между комочками глины вплетают стебли травы и соломы. Внутри гнездо выстлано перьями, шерстью.

Ласточка – береговушка около людей не живёт. Она селится в норках на берегу реки. Гнездо расположено в 50–100 см от входа. Береговушки – дружный народ. В подходящем месте они селятся сотнями, а то и тысячами.

-А давайте и мы с вами превратимся в птиц-ласточек и поиграем в игру

« Птицы на ветках» (Физминутка)

2 часть : Знакомство со святителем Акакием, епископом Мелитинским.

-Ребята, а если мы подойдем к птицам, что они сделают?

А раньше люди , животные и птицы жили в мире. Я хочу вам рассказать про одного дедушку, который понимал зверей и птиц, и они его слушались. Хотите узнать? Этому дедушку звали Акакий. **(репродукция иконы)**. Рассмотреть, обратить внимания на взгляд, описать.

Много-много веков прошло с тех пор, как на земле жил Акакий Мелитинский, которого прославляют и помнят люди, за его большую веру в Бога, праведную жизнь и чудеса, творимые им во славу Божию. У его родителей долго не было детей, они молили Бога послать им сына, и обещали посвятить его служению Господу. И родился у них сын Акакий, они отдали его епископу Мелитинскому для служения . Акакий был очень добрым, послушным мальчиком, и хорошо учился. Когда он вырос, то стал священником.

Однажды Акакий говорил проповедь в храме. А под потолком храма хлопотали ласточки -строили себе гнезда. Они громко щебетали и сновали над святителем, мешая людям слушать его проповедь. тогда святой Акакий обратился к птицам:

-Милые ласточки! Именем Творца, прошу вас, не мешайте мне проповедовать!

И, к великому изумлению всех бывших в храме, тотчас воцарилась тишина. Послушные ласточки улетели из храма .Вернулись они к своим гнездам лишь тогда, когда святой Акакий закончил проповедь. **С верой нигде не пропадешь. Слово, сказанное с верой понимают даже птицы.**

Когда случилась великая засуха, вследствие чего ожидался сильный голод. Акакий стал молиться и на землю пролились дожди. В этот год был обильный урожай .В той же стране была одна многоводная река, весьма часто выходившая из своих берегов и затоплявшая окрестные селения. Однажды эта река так необычно разлилась, что даже большие здания, бывшие недалеко от нее, были совершенно затоплены ею, а некоторые даже были разрушены . Акакий, видя, что люди весьма страдают от сего наводнения, подошел к реке и прочитав молитву , положил не далеко от берега камень, причем запретил реке переходить положенный им предел. Тотчас же вода ушла. Много чудес совершил Акакий.

Давайте порадуем его своими добрыми делами и сделаем ему в подарок ласточек.

3 часть: ХТД оригами « Ласточка»

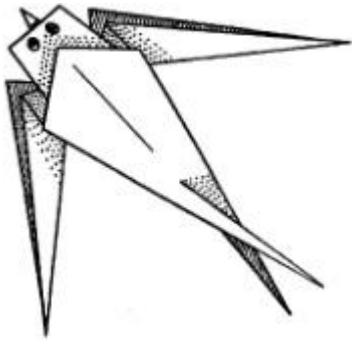
4часть : Итог занятия

-Каких птиц называют перелетными?

-Что нового вы сегодня узнали о птицах?

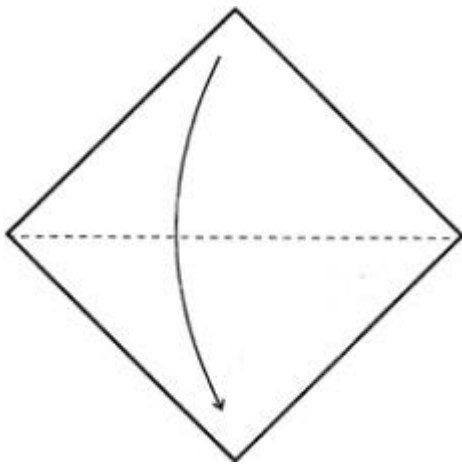
-Какая птица самая маленькая, самая быстрая?

-Что вам запомнилось на занятие?

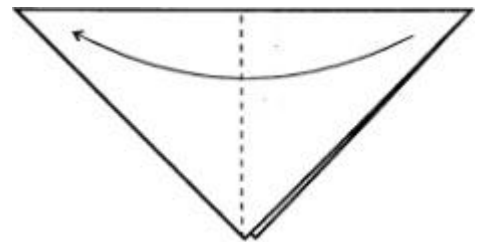


Ласточка оригами фигура средней сложности.

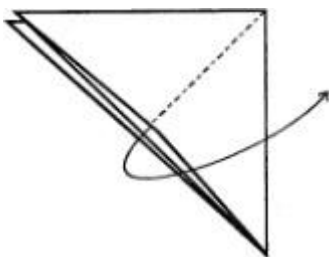
1. Сложите листок по диагонали



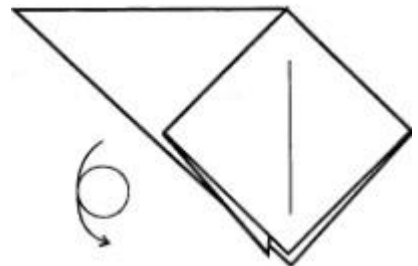
2. Сложите по вертикальной оси.



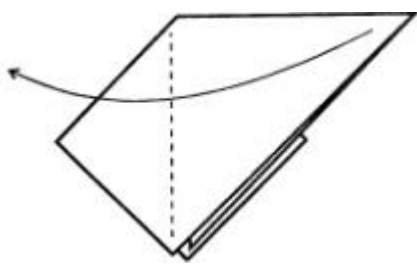
3. Расправьте верхний треугольник в квадрат.



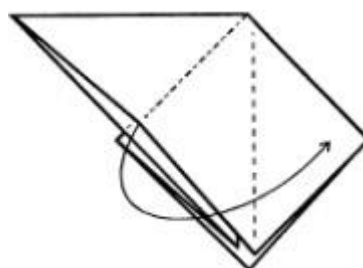
4. После переверните листок.



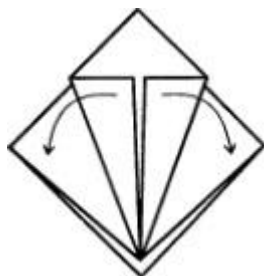
5. Перекиньте треугольник направо.



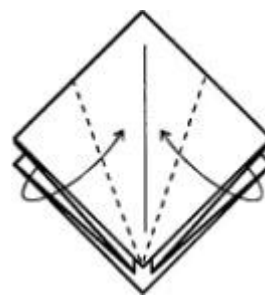
6. Затем расправьте угол в квадрат.



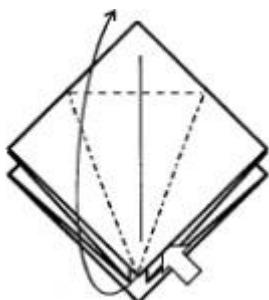
7. Сложите верхний слой боковых уголков к середине.



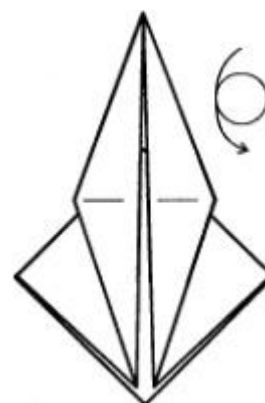
8. Отогните их обратно.



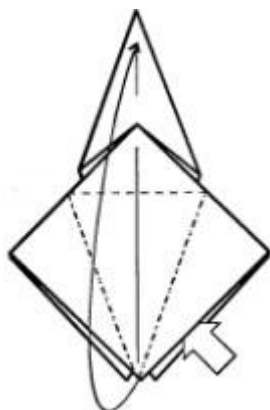
9. Разверните верхний слой по линиям перегиба вверх.



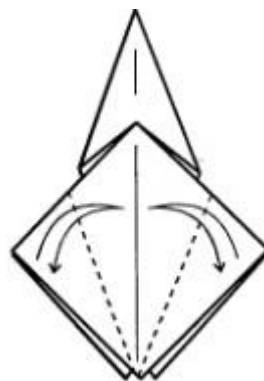
10. Переверните фигуру.



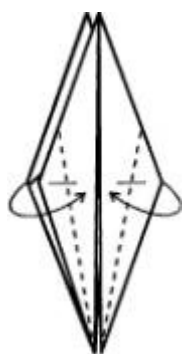
11. Сделайте перегибы к середине.



12. Разверните верхний слой по линиям перегиба вверх



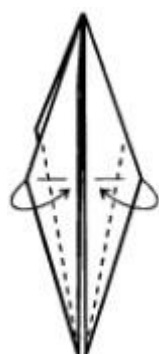
13. Согните боковые углы верхнего слоя к середине.



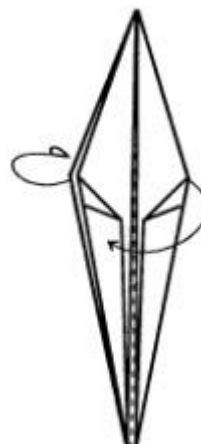
14. Переверните.



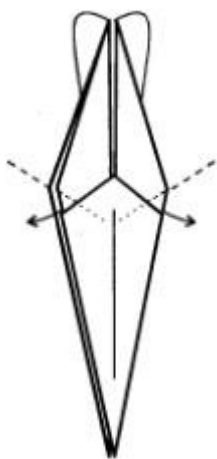
15. Согните боковые углы верхнего слоя к середине.



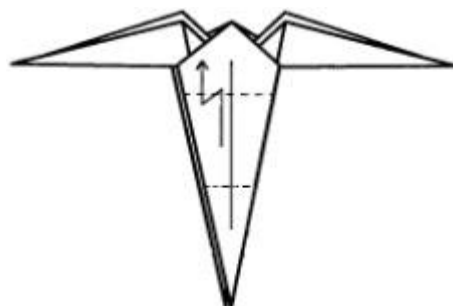
16. Переверните сектора.



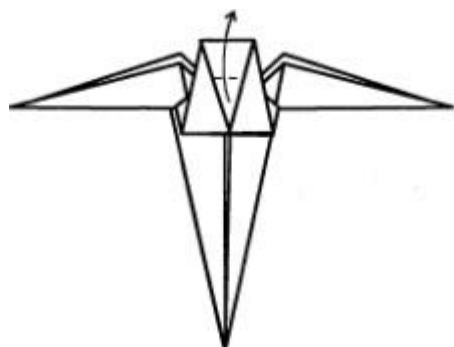
17. Согните верхние уголки внутрь.



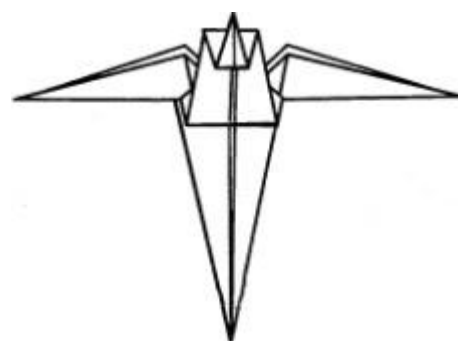
18. Сделайте сгиб верхнего слоя «ступенькой».



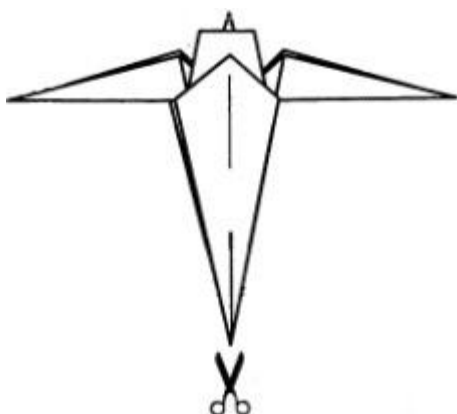
19. Согните верхний угол, чтобы он немного выступал.



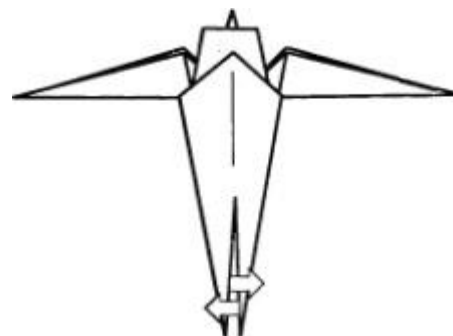
20. Переверните.



21. Надрежьте хвост.



22. Раздвиньте его концы.





взрослый

молодой



ворон

грач

серая ворона

сорока


сойка

галка











ПРЕПОДОБНЫЙ

АКАКИЙ,
ЕПИСКОП
МЕЛИТИНСКИЙ









дрозды

зяблик

соловей

мухоловки

пеночки

зарянка



соколы



козодой



стриж



ласточки

Литература:

www.fioranimal.ru

ptici.narod.ru

<http://ru.wikipedia>

www.ecosystema.ru

www.makedonsky.ru

deti.religiousbook

www.7ya.ru

[www. mybirds.ru](http://www.mybirds.ru)

<http://altai.fio.ru>

www.hunter.ru

www.oplachu.ru

<http://birds.clow.ru/>

<http://persons-info.com>

<http://www.ispovednik.ru>

<http://www.truechristianity.info>

Книги

1. «Певчие птицы» под редакцией Г. Матвеевой, -1986, издательство «Артия», Прага.
2. Виталий Бианки «Лесная Газета», - 1986, издательство «Правда», Москва.
3. А.А.Плешаков «Зелёные страницы», - 1995, издательство «Просвещение», Москва.
4. С. Радзиевская «Круглый год», - 1985, Татарское книжное издательство, Казань.

