

Газета для родителей.

Выпуск №1.

Тема номера:

"Огонь - наш друг,

огонь - враг".



МДОУ «Кварцитный детский сад»
Январь 2008г.

В современном мире никто не застрахован ни от социальных потрясений, ни от стихийных бедствий. Но вот предотвращение пожаров из-за шалости детей – часто в наших руках. Разрешение этой проблемы требует скоординированных действий педагогов и родителей. Тяга детей к огню, к игре со спичками общеизвестна, хотя многие из них знают опасности таких игр, умеют различать «добрый» и «злой» огонь. Задача взрослых – помочь детям, начиная с дошкольного возраста, утвердиться в этих знаниях, предостеречь их от беды.



Для вас, родители!

«Пожарная безопасность дома»

Тысячи лет назад люди научились добывать огонь. Он был и остаётся одним из первых помощников человека. Без огня невозможна жизнь на земле. Но если дать огню волю, не соблюдать правила пожарной безопасности, то добро превращается в зло. В России ежегодно возникает более 300 тыс. пожаров, при которых погибает более 10 тыс. человек. Свыше 80% пожаров возникает в жилых домах, дачных и садовых домиках. При этом примерно каждый шестой пожар в жилых домах происходит по вине детей.

Открытый огонь опасен, но случаи его непосредственного воздействия на людей случаются не так уж часто. Чаще опасность представляют лучистые потоки, испускаемые пламенем, уже через полминуты пожара. Наибольшую опасность представляет вдыхание горячего воздуха, приводящее к поражению верхних дыхательных путей, удушью и смерти.

Основной причиной гибели людей при пожарах является отравление оксидом углерода. При этом наступает кислородное голодание, теряется способность рассуждать, человек становится равнодушным и безучастным, не стремится избежать опасности, наступает оцепенение, головокружение, нарушение координации движений, а при остановке дыхания – смерть.

Перечислить все причины пожаров очень трудно, но основные из них необходимо знать.

Брошенный не затушенный окурок или горящая спичка могут уничтожить целый дом. В деревенских домах часто пользуются печками, которые топят дровами. При этом надо быть очень внимательными: небрежность дорого обходится хозяевам.

Часто люди включают в одну электрическую розетку телевизор, электроплиту, а бывает ещё утюг. Пожар в этом случае неминуем из-за перегрузки электросети.

Горючие и легковоспламеняющиеся жидкости, их можно встретить сейчас в каждом доме. Это лаки, краски, бензин, керосин, ацетон, бытовые аэрозоли. Надо знать,

что воспламеняются они очень быстро. Выливаясь на пол, горючие жидкости растекаются по большой поверхности, а скорость распространения огня по поверхности очень велика. К тому же не все воспламеняющиеся горючие жидкости можно тушить водой, т.к. многие из них легче воды, отчего она не может прекратить их горение.

Не исключенная из-за забывчивости хозяев конфорка газовой плиты представляет большую опасность. Оставленный без присмотра на плите суп или компот может при закипании выплеснуться из кастрюли и потушить пламя конфорки. Газ начинает заполнять помещение и потом может воспламениться даже при включении электрического света от искр выключателя. При этом очень часто происходит взрыв.

Что делать, если начался пожар:

- ❖ Позвать на помощь;
- ❖ Немедленно покинуть помещение;
- ❖ Позвонить в пожарную охрану по телефону 01.

Как выходить из задымлённого помещения:

- Защитить глаза и органы дыхания;
- Накрыться плотной влажной тканью и двигаться пригнувшись или ползком;
- Если удастся, взять с собой фонарик, т.к. в задымлённом помещении плохо видно;
- Не входить туда, где большая концентрация дыма;
- Если из-за густого дыма и высокой температуры вы не можете выйти на улицу, нужно немедленно вернуться обратно, плотно прикрыв за собой дверь;
- Если концентрация дыма увеличивается, передвигайтесь пригнувшись или ползком.



Домашний доктор.

Первая помощь при ожогах.

Ожог возникает от воздействия на кожу кипятка, пламени, расплавленного жира. Чтобы уменьшить боль и предупредить отёк тканей, надо на обожженную руку, ногу подставить под струю холодной воды и подержать до стихания боли.

При ожоге I степени (когда кожа только покраснела) смазать поражённый участок спиртом или одеколоном. Повязку можно не накладывать. Несколько раз в день обрабатывать обожженную кожу специальными аэрозолями, предназначенными для лечения поверхностных ожогов.

При ожоге II степени (когда образовались пузыри) обрабатывать спиртом не надо, так как это вызовет сильную боль и жжение. Пузыри не в коем случае нельзя

прокалывать, они предохраняют ожоговую поверхность от инфекции. На область ожога наложите стерильную повязку (стерильный бинт или проглаженную утюгом ткань).

Нередко обожженную кожу смазывают жиром, бриллиантовым зелёным, крепким раствором марганцовки. Облегчение это не принесёт, а врачу будет трудно определить степень поражения тканей.

При ожогах пламенем человек в горячей одежде обычно мечется, раздувая тем самым пламя. Немедленно остановите его, воспламенившуюся одежду сорвите или погасите, заливая водой из ведра, таза, лучше всего из шланга, а зимой забрасывая снегом.

Если нет под рукой воды, набросьте на пострадавшего одеяло, плотную ткань. Но имейте в виду: высокая температура воздействует на кожу тем убедительнее, чем дольше и плотнее прижата к ней тлеющая одежда. Человека в горячей одежде нельзя укутывать с головой во избежание поражения дыхательных путей и отравления токсичными продуктами горения.

Потушите пламя, быстро снимите с пострадавшего одежду, разрезав её. Поражённые участки тела в течении 15-20 минут обливайте струёй холодной воды.

При обширных поражениях укройте пострадавшего проглаженными полотенцами, простынёй, скатертью. Дайте ему 1-2 таблетки анальгина или амидопирина. Вызовите «Скорую» или доставьте его в медицинское учреждение.

Воспитатель группы детей старшего возраста
Эйрих О.Г.



Страница для детей.

Кого звать на помощь?

Обведи красным карандашом или фломастером эти цифры и закрась их.

01

Запомни: при первых признаках пожара нужно набирать номер **01**.

Отгадай загадки. Покажи отгадки.

Он красив и ярко-красен,
Но он жгуч, горяч, опасен! (Огонь)


Шипит и злится, воды боится.
Что это? (Огонь)

Маленький конёк,
Вместо гривы — огонёк. (Спички)

Мчится кран со стрелой
На большой машине,
Чтоб смогла пожар любой
Погасить дружина.



Рассмотрите с детьми картинки и попросите их рассказать, что может стать причиной пожара.

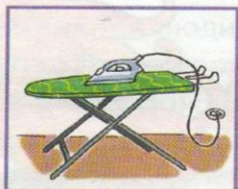


Прочтите детям.



Правила пожарной безопасности.

1. Не играй со спичками и зажигалками. Это может стать причиной пожара.
2. Уходя из дома или комнаты, не забывай выключать электроприборы.
3. Не суши бельё над плитой.
4. Ни в коем случае не зажигай дома фейерверки, свечи или бенгальские огни (это лучше делать на улице и только со взрослыми).
5. В деревне или на даче без взрослых не подходи к печке и не открывай печную дверцу. От выпавшего уголька может загореться дом.



Пожарные собаки.

Бывает часто, что в городах на пожарах остаются дети в домах и их нельзя вытащить, потому, что они от испуга спрячутся и молчат, а от дыма нельзя их рассмотреть. Для этого в Лондоне приучены собаки. Собаки эти живут с пожарными, и когда загорится дом, то пожарные посылают собак вытаскивать детей. Одна такая собака в Лондоне спасла двенадцать детей, её звали Боб.

Один раз загорелся дом. И когда пожарные приехали к дому, к ним выбежала женщина. Она плакала и говорила, что в доме осталась двухлетняя девочка. Пожарные послали Боба. Боб побежал по лестнице и скрылся в дыму. Через пять минут он выбежал из дома и в зубах за рубашку нёс девочку. Мать бросилась к дочери и плакала от радости, что дочь была жива. Пожарные ласкали собаку и осматривали её – не обгорела ли она; но Боб рвался опять в дом. Пожарные подумали, что в доме ещё есть что-нибудь живое, и пустили его. Собака побежала в дом и скоро выбежала с чем-то в зубах. Когда народ рассмотрел то, что она несла, то все расхохотались: она несла большую куклу.

Л.Н. Толстой

Правила поведения при пожаре.




1. Если в доме возник пожар, огонь сразу не погас, позвони в пожарную охрану по телефону «01» или попроси об этом соседей.



2. Сообщи пожарным точный адрес и номер своей квартиры (дома). После этого зови из окна на помощь соседей и прохожих.



3. Если огонь небольшой, можно попробовать сразу же потушить его, набросив на него плотную ткань или одеяло или залив водой.



4. При пожаре дым бывает опаснее огня. Продвигаться к выходу нужно ползком — внизу дыма меньше.



5. При пожаре в подъезде никогда не заходи в лифт. Он может отключиться. Спускаться можно только по лестнице.



6. Ожидая приезда пожарных, не выпрыгивай из окна. Тебя обязательно спасут.

7. Когда приедут пожарные, во всем их слушайся и не бойся. Они знают, как тебя спасти.

Воспитатель группы детей старшего возраста
Гафиуллина С.В.

