








ПАМЯТКА

Как работать со звуком

-  Проговорите звук совместно с ребенком.
-  Выясните, как располагаются губы, зубы, язык при произнесении данного звука.
-  Используете ли вы голос при произнесении звука.
-  Вместе с ребенком найдите слова, которые начинаются с данного звука, затем придумайте слова, где этот звук встречается в начале слова, в середине и в конце.
-  Нарисуйте букву, которая обозначает этот звук в тетради, выделите ее из пластилина, вырежьте из бумаги, сконструируйте из счетных палочек.
-  Придумайте игры со звуком, над которыми работали.
-  Проговорите речевой материал на этот звук.