



Крестьянинова М.В.

«Говорящий карандашик»

Звуки С-Ш

Рабочая тетрадь



Пояснительная записка.

Рабочая тетрадь предназначена учителям-логопедам и родителям для занятий с детьми 5-7 лет.

Задания направлены на развитие у дошкольников фонематического восприятия, дифференциацию звуков [с]-[ш] в произношении: в слогах, словах, словосочетаниях и предложениях.

Увлекательные упражнения способствуют развитию восприятия, внимания, памяти, мышления, формированию пространственных представлений и моторных навыков. Кроме этого, работа в тетради позволит уточнить и расширить словарный запас, сформировать правильный грамматический строй речи.

Авторские и традиционные задания, представленные в тетради, апробированы и являются эффективными, так как дают стойкий положительный результат.

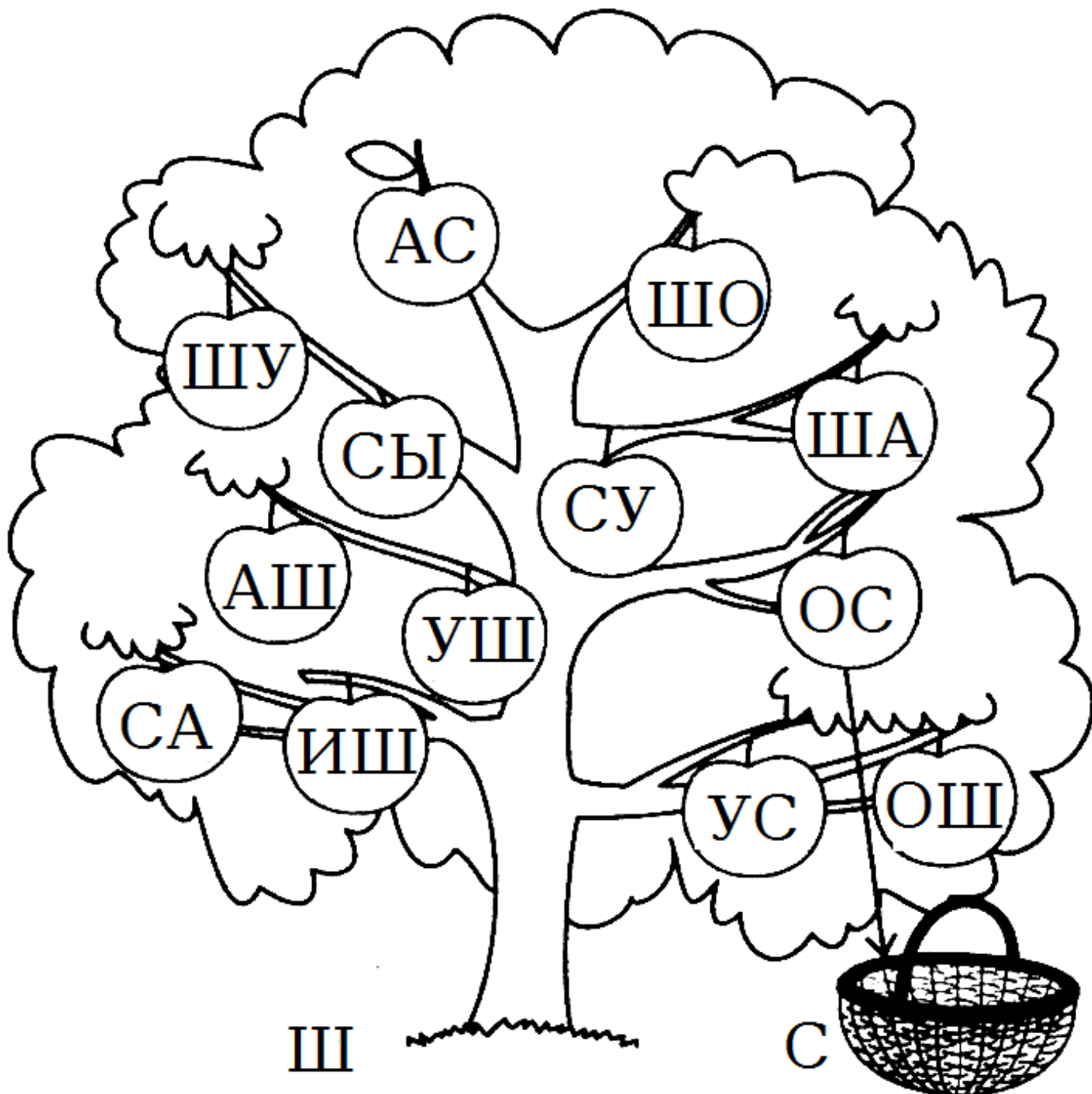
Желаю успехов!

*Автор - составитель
учитель-логопед МБДОУ г. Владимира
«Центр развития ребёнка - детский сад № 102»
Крестьянинова Марина Викторовна*

СОБЕРЕМ УРОЖАЙ

Света и Наташа захотели полакомиться спелыми яблоками, да вот только они не знают, как урожай поделить.

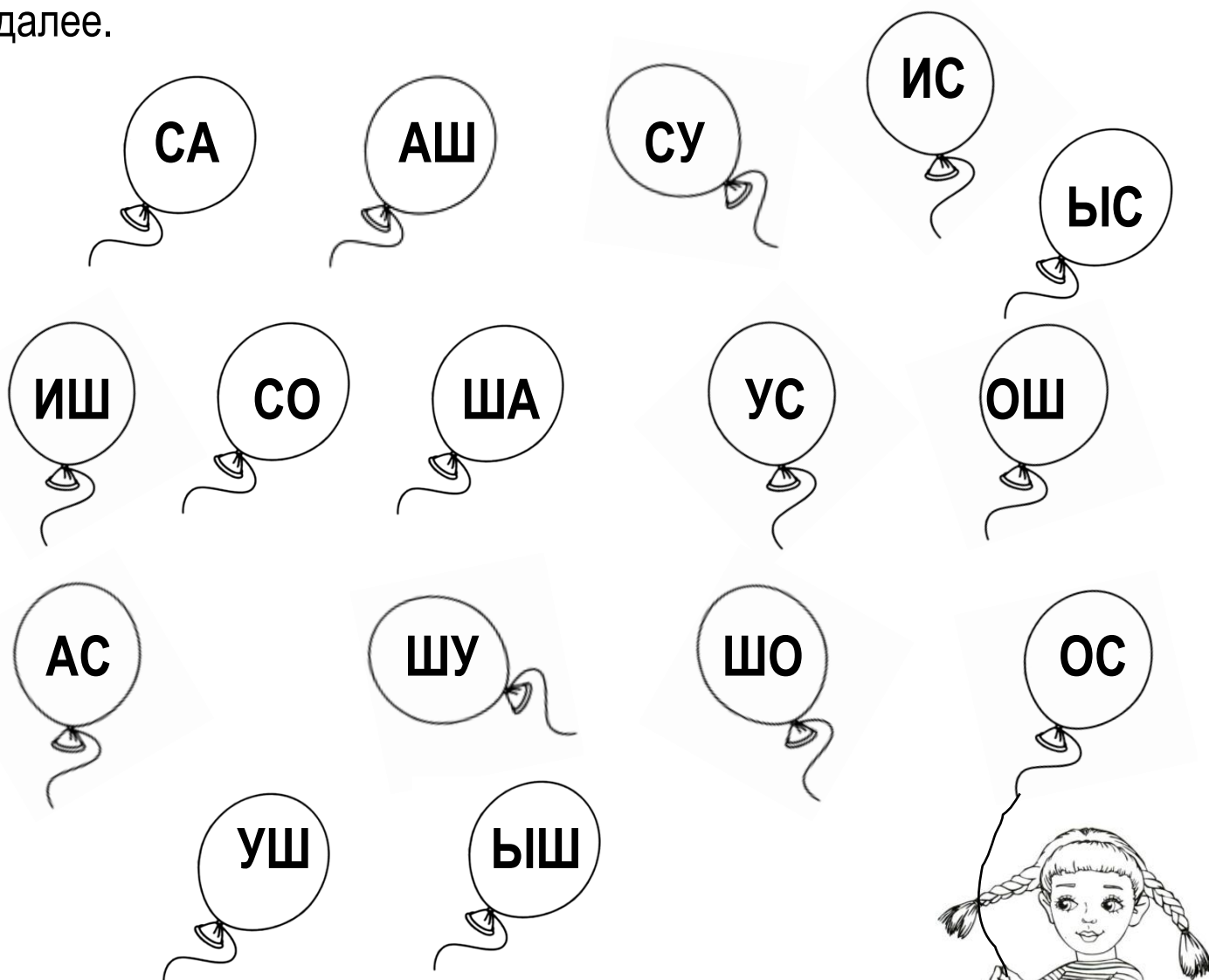
Давай, поможем! Читай (повторяй за взрослым) слоги. Свете собери яблоки с буквой С. А для Наташи нарисуй корзинку, и положи в нее яблоки с буквой Ш.



Ребенок читает слоги на яблоках или повторяет их за взрослым. От яблок к корзинкам рисует стрелочки.

ВОЗДУШНЫЕ ШАРЫ

Света несла воздушные шары. Вдруг они разлетелись и перепутались. Помоги девочке. Шары со слогами, в которых есть буква С, раскрась салатовым карандашом, а с буквой Ш – вишневым. Соедини шарики по парам: СА – ША, АС – АШ и так далее.

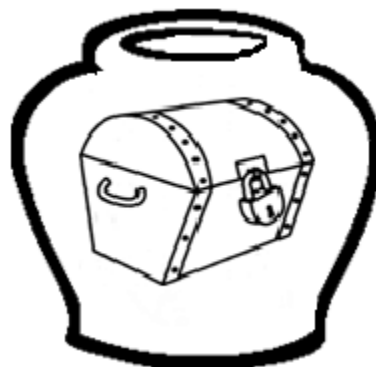


☀ Если ребенок не умеет читать, слоги называет взрослый, а ребенок их повторяет. Проговаривать слоги по одному и парами: СА-ША, ШУ-СУ и т.д.



МЁД ДЛЯ МИШКИ

Помоги мишке собрать горшочки с мёдом. Называй картинки. Выбирай горшочки с картинками, в названии которых есть звук Ш.




Раскрась картинки со звуком Ш.

Слова: ананас, камыши, петушок, часы, неваляшка, сундук, катушка, башня.

ПРОДУКТЫ

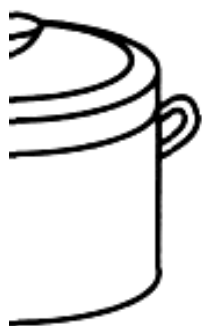
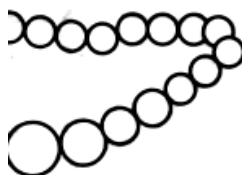
Разложи продукты в холодильники (соедини линиями). В холодильнике с буквой С должны быть продукты, в названии которых есть звук С, в холодильнике с буквой Ш – продукты, со звуком Ш. Раскрась картинки цветными карандашами.



Слова: мясо, шоколад, суп, капуста, груша, ананас, сок, вишня, лапша, шампиньоны, колбаса, каша.

ПОЛОВИНКИ

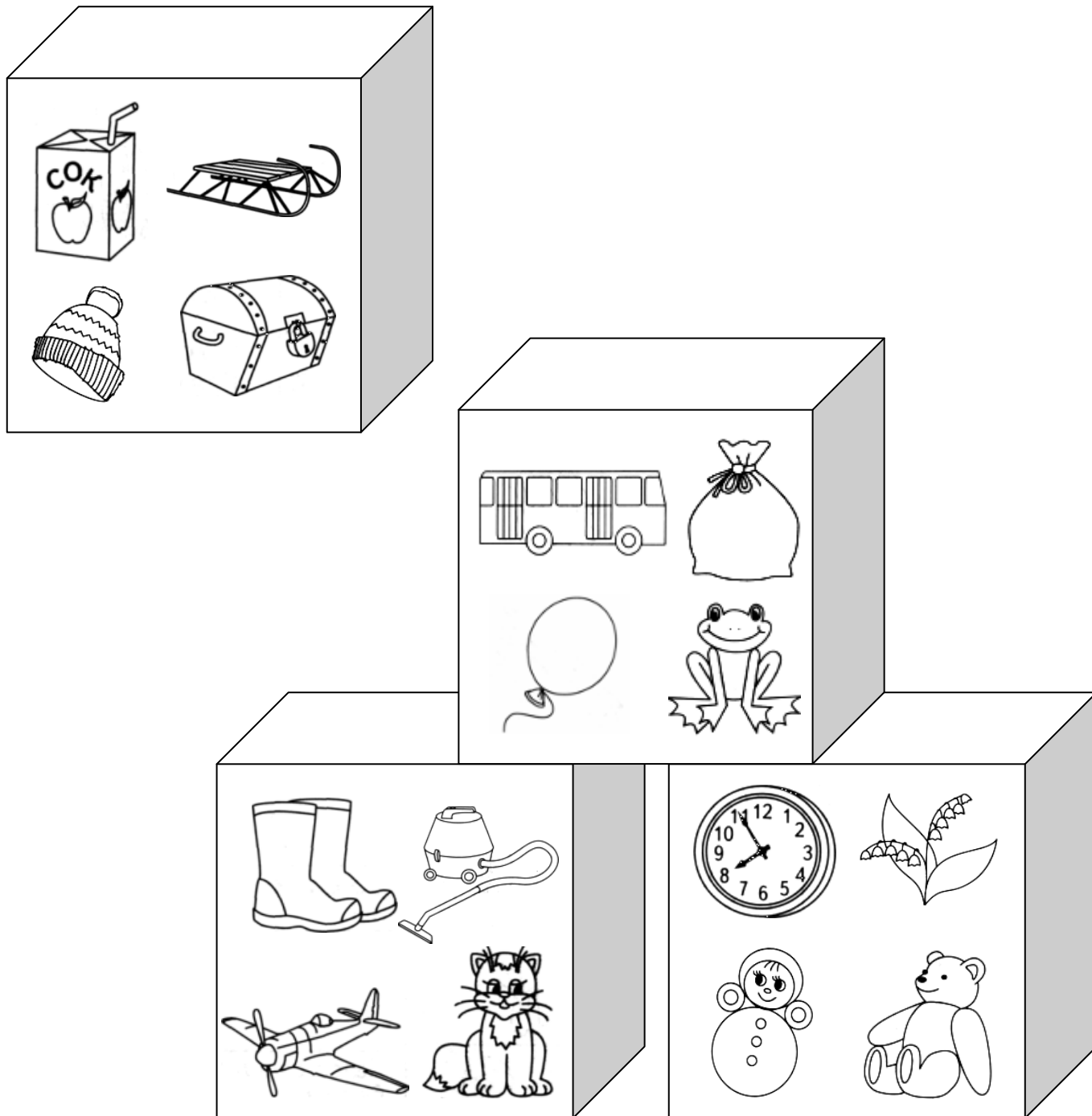
Дорисуй картинки и назови. Потом раскрась их цветными карандашами.



Слова: часы, стол, рубашка, кастрюля, бусы, шуба, машина, шар, мешок.

КУБИКИ

Рассмотри кубики, назови картинки на них. Догадайся, какая картинка лишняя, зачеркни ее. Объясни свой выбор.




☀ **Образец:** сок – санки – шапка – сундук. Лишняя шапка, потому что в этом слове звук Ш, а в остальных – С.

Слова: сок, санки, шапка, сундук, автобус, мешок, шарик, лягушка, сапоги, пылесос, самолёт, кошка, часы, ландыш, неваляшка, мишка.

ДОМИКИ

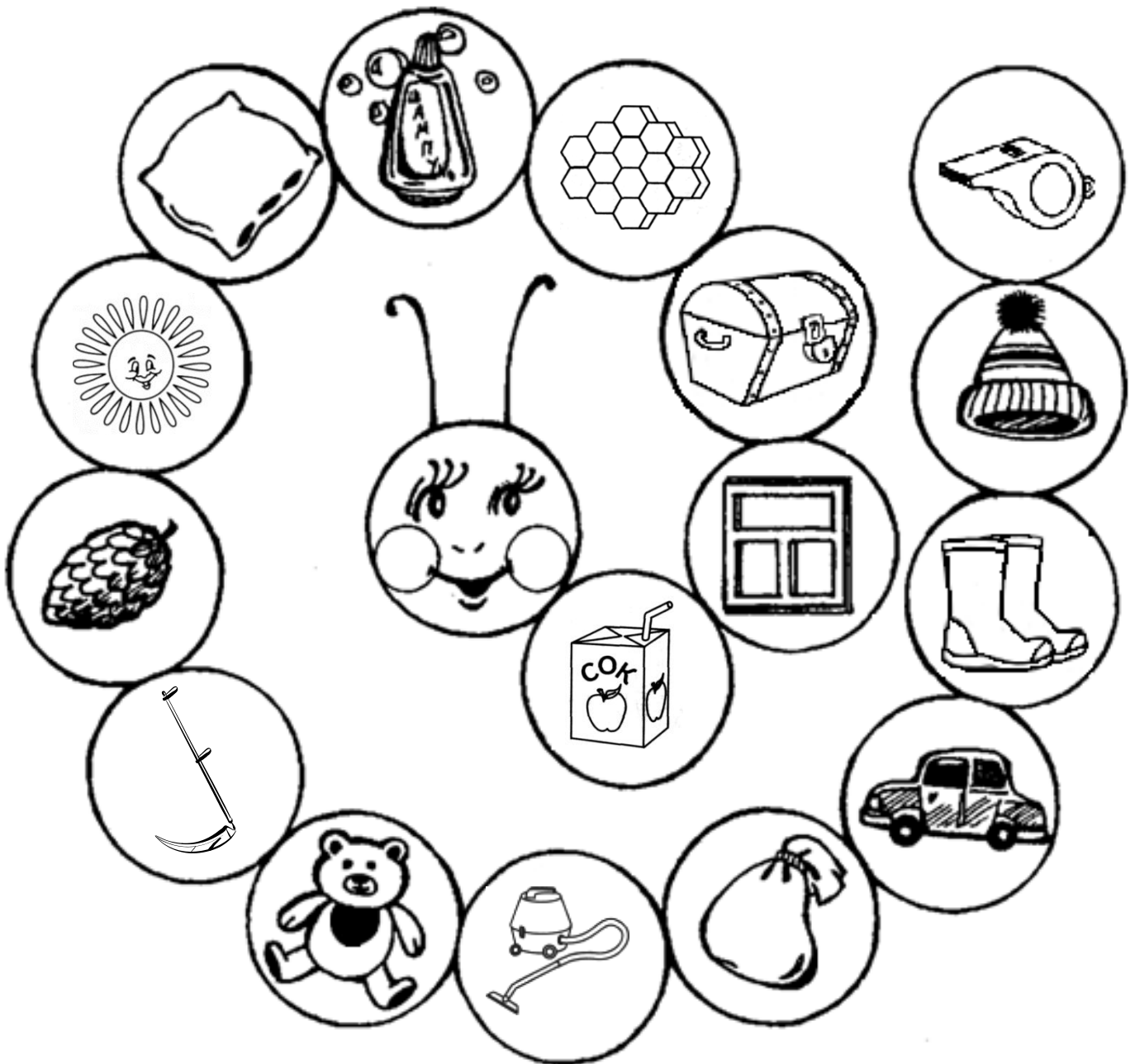
В этих домиках живут картинки со звуками С и Ш. Назови их. Какой звук (С или Ш) есть в названиях картинок? Напиши нужную букву на крыше каждого домика.



Ребенок определяет, какой звук (С или Ш) есть в названии картинки, и пишет букву, соответствующую звуку.

Слова: соты, матрешка, лес, шалаш, кошка, сыр, глобус.

ГУСЕНИЦА



Назови картинки от головы до хвоста, а теперь от хвоста к голове.


Картинки со звуком С раскрась красным карандашом. Картинки со звуком Ш – зелёным.

Слова: сок, окошко, сундук, соты, шампунь, подушка, солнце, шишка, коса, мишка, пылесос, мешок, машина, сапоги, шапка, свисток.

СОБЕРИ ЧЕМОДАНЫ




Помоги Наташе собрать вещи. В чемодан с буквой С положи одежду, в названии которой есть звук С. В чемодан с буквой Ш – предметы со звуком Ш. Соедини стрелочкой одежду и нужный чемодан.



Слова: шарф, шуба, пояс, носки, сандалии, рубашка, костюм, шапка, сапоги, штаны.

ВКУСНЫЙ ДЖЕМ

Рассмотри этикетки. Назови, какой джем в каждой банке.
Раскрась ягоды и фрукты на этикетках.




Например: джем из вишни – вишнёвый джем.

Слова: смородиновый, грушевый, брусничный, абрикосовый, вишнёвый, сливовый (джем).

ПОСУДА

Помоги маме убрать посуду. В шкаф положи посуду, в названии которой есть звук Ш. На стол поставь предметы со звуком С. Нарисуй стрелочки от посуды к столу или шкафу. Говори так: *На стол я поставлю... В шкаф положу ...*

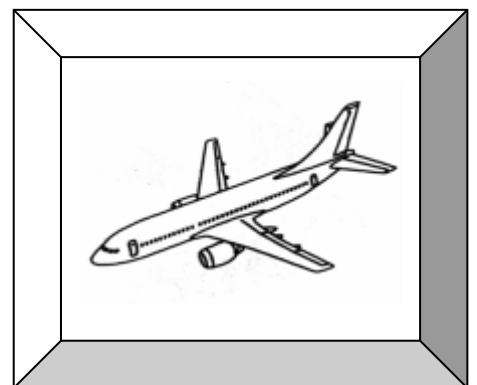


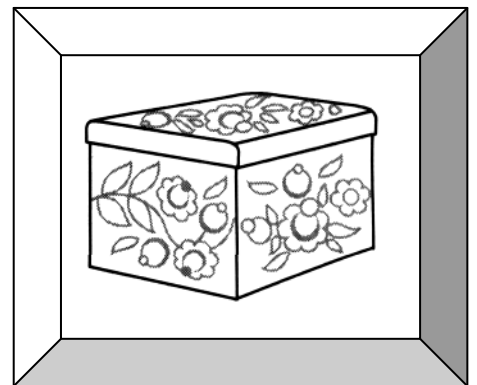




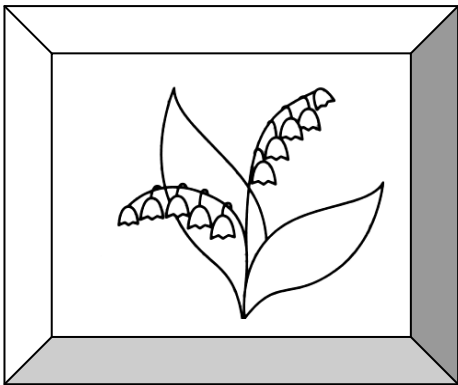


Слова: маслѐнка, нож, ковш, стакан, поднос, кастрюля, сотейник, чашка, ложка, кувшин.

Примечание: Слова нож и ложка произносятся со звуком [ш].

ВЫСТАВКА КАРТИН

Приглашаю тебя на выставку картин. Догадайся, какие картины нарисовала Света. Раскрась рамки красным цветом. А какие картины нарисовала Даша? Раскрась рамки синим цветом.



Например: Даша нарисовала ландыш.

Слова: ландыш, петушок, солнце, лошадь, лес, шкатулка, скрипка, кошка, самолет.

ДВЕ ПОДРУЖКИ

Это Света и Наташа. Света любит одеваться в наряды со звуком С, а Наташа – со звуком Ш. У Светы светлые волосы, а у Наташи – каштановые.

- Догадайся, кто из подружек Света, а кто Наташа?
- Расскажи, кто во что одет.
- Напиши имена девочек.
- Раскрась картинку.




Образец ответа ребенка: Света надела сарафан, а Наташа шубу.

Слова: светлые, каштановые (волосы), сарафан, пояс, бусы, сандалии, сумка, пальтишко, шарф, галоши, кармашки, варежки, штаны.

ПОДАРКИ

Эти подарки для Собаки, Кошки, Мышки и Совы. Помоги узнать, кому какой подарок достанется.




Образец: У Собаки машина.



Проведи пальчиком по дорожке от героя к подарку и назови, что ему подарили. Аккуратно обведи дорожки карандашом.

ЛАБИРИНТ



☀ Помоги Ослику Иа пройти лабиринт и встретится с Винни-Пухом. Веди пальчиком и называй предметы, которые встретишь по пути. Составь интересные предложения, например: *Ослик нашёл носки для мишки.* Проведи дорожку карандашом.
Слова: носки, пушка, солнце, шкаф, часы, кувшин, мышь, колбаса, коса, доска, карандаш.

ЧЬИ ИГРУШКИ?




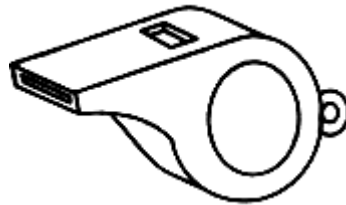

Миша и Соня любят играть. Найди игрушки для Сони (в их названии есть звук С). А в какие игрушки будет играть Миша? (в названии есть звук Ш). Соедини детей с их игрушками.



Миша



Соня


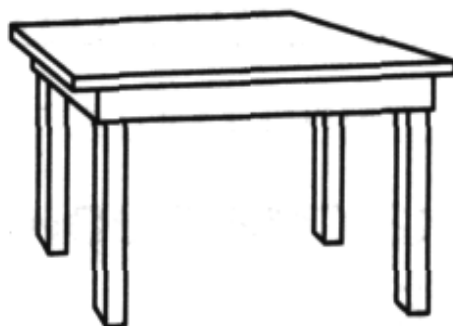



Например: У Миши есть машина. Соня играет с совой.

Слова: слон, свисток, лягушка, собака, машина, мишка, пушка, сова.

ЧТО БОЛЬШЕ?




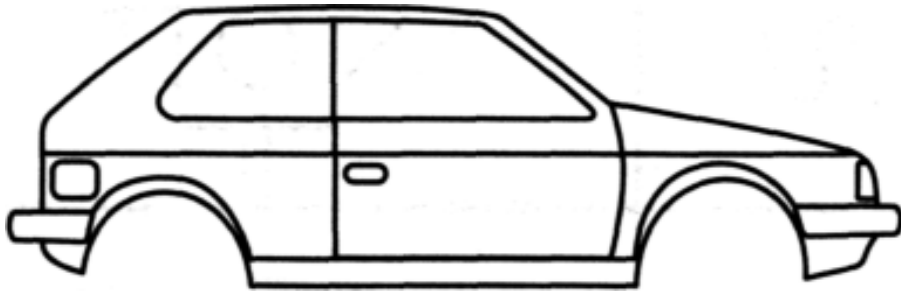
Рассмотри рисунки. Все предметы получились одинакового размера, а на самом деле это не так. Расскажи, какой предмет на больше, а какой меньше. Раскрась картинки.



Например: Самовар меньше шубы. Шуба больше самовара.

Слова: самовар, шуба, мышь, слон, стол, кошка, пушка, сова.

ДОРИСУЙ




Скажи так: *Машина без колёс. Стол без ножки. Кошка без усов. Лягушка без глаз. Собака без ушей.*

Дорисуй недостающие детали. Назови: *Машина с колёсами.*
И так далее.

ПУТАНИЦА


Прочитай или послушай предложения. Исправь в них ошибки.



Лес растет в ландышах.




Шапка и шуба надели Свету.




Слива съела дедушку.



Пушка сломала Пашу.



Санки катаются на Наташе.



Снеговик слепил Мишу.



Раскрась картинку цветными карандашами.

Литература

1. Гальская Н. В. Тетрадь для закрепления произношения звуков С, С, З, З', Ц: Пособие для детей с нарушениями речи. - Мн.: «Аверсэв», 2003.
2. Логопедическая тетрадь на звуки С, Сь. - Киров: Весна-дизайн, 2006.
3. Логопедическая тетрадь на звуки Ш, Ж. - Киров: Весна-дизайн, 2006.
4. Логопедические игры. Жужжалочка и Шипелочка. Рабочая тетрадь для исправления недостатков произношения звуков Ж и Ш / И.В. Баскакина, М.И. Лынская. – М.: Айрис-пресс, 2007.
5. Логопедические игры. Свистелочка. Рабочая тетрадь для исправления недостатков произношения звука С / И.В. Баскакина, М.И. Лынская. – М.: Айрис-пресс, 2007.

Ссылки в Интернете:

1. <http://detsad-kitty.ru/> (фон, рамки, картинки)
2. <http://pikchyriki.ru/raskraski/posuda/index.php>
3. <http://raskras-ka.com/raskraski/raskraski-dlya-samh-malenykih-eda-produkt/>
4. <http://www.funkydiva.pl/2010/06/01/dom-malowanki-dowydrukowania/>
5. http://www.luk-media.ru/raskraski_130.php
6. <http://www.raskraska.com/raskraski/301/>