


КОЛОРЕТТО. Приложения №№5-6
Методические рекомендации


Приложение №5

3. построение цветowych квадратов из 16 деталей. Схемы №№ 61-67


51.




52.




53.



54.



55.



56.




57.




Приложение №6

4. построение цветового квадрата по образцу, в котором пропущены несколько деталей. Схемы №№ 68-71. Задача – собрать квадрат по схеме, добавив на пустые места необходимую деталь. Вариант задачи – показать схему детям и попросить их найти и показать пропущенные фрагменты-карточки детали.


58.



59.



60.



61.

