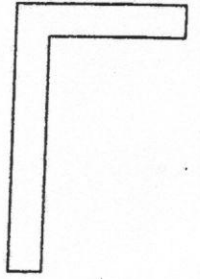

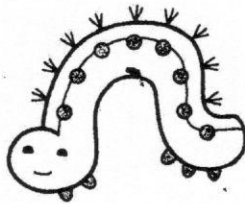


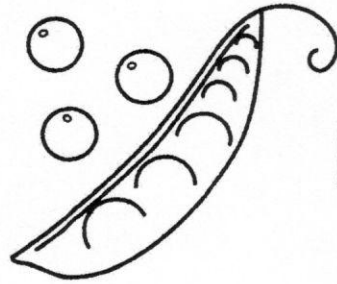




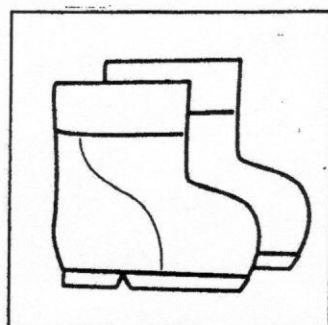



Раскрась букву Г в левом углу в синий цвет,
а в правом – в зелёный.



Назови предметы. Если в слове есть твёрдый звук Г – раскрась квадрат справа от картинки в синий цвет, а если мягкий звук Г – в зелёный.



Отметь место звука [г] в словах (начало слова, середина). Раскрась отмеченное окошечко зелёным карандашом.





Звуки и буквы Г, К.

Приложи ладонь к горлу. Несколько раз по очереди произнеси звуки Г — К. При произнесении какого звука горло дрожит? (Г.) При произнесении какого звука горло не дрожит? (К.)

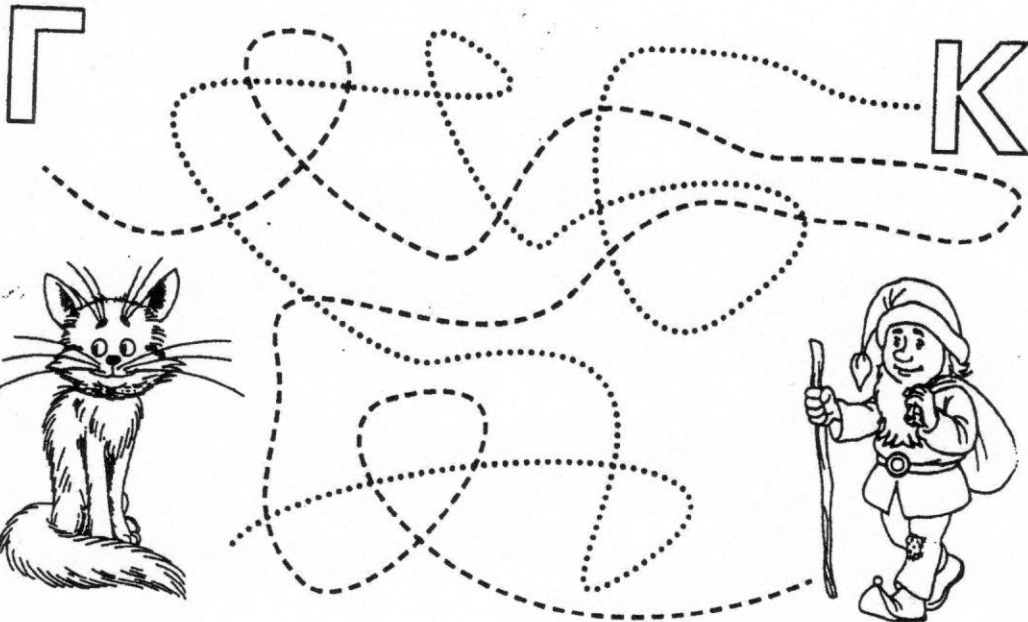
Запомни!

Г — звонкий согласный, К — глухой.

Обведи контуры букв. Закрась букву Г синим карандашом, а букву К — голубым.



Обведи дорожки. К какой букве ведёт дорожка от гнома? А к какой — дорожка от кота? Почему?



Продолжи ряд.

Г К К Г Г К Г К Г К К Г К

Выдели первый звук в названии картинок, соедини их с

нужной схемой.

Раскрась картинки

