


Викторина по ПДД

# «Знаток ПДД»

2 класс



- Город, в котором с тобой мы живем,  
Можно по праву сравнить с букварем  
Азбукой улиц и наших дорог  
Город дает нам все время урок.  
Вот она, азбука – над головой:  
Знаки развешаны вдоль мостовой.  
Азбуку города помни всегда,  
Чтоб не случилась с тобою беда.



## 2 команды

- Светофор



- Свисток



# *1 раунд «Верю- не верю»*

- Отвечаем только этими словами.



# Вопросы 1 команде

- В штате Флорида и сейчас существует закон, который разрешает обезьянам водить автомобиль?
- Ответ: Нет (он, наоборот, запрещает).
- В Калифорнии женщине, одетой в домашний халат, нельзя водить автомобиль?
- Ответ: Да.
- Таксистам некоторых городов штата Нью-Мексико нельзя силой заталкивать своих пассажиров в автомобиль?
- Ответ: Да.
- В Оклахоме существует разрешение 90-летней давности, которое позволяет перевозить мелкие породы лошадей на задних сиденьях легковых автомобилей?
- Ответ: Нет (он, наоборот, запрещает).
- В далёкой Индии во время езды на слоне ночью обязательно нужно на хвост животному повесить фонарь?
- Ответ: Да.
- .
- В Рио-де-Жанейро полицейские могут клеить стекла некоторых автомашин большими плакатами?
- Ответ: Да (надпись гласит: «Здесь парковка запрещена»).

# Вопросы 2 команде

- Законы Германии разрешают управлять ав-томобилем не совсем трезвым водителям?
- Ответ: Да.
- В городе Бейкер (он находится в штате Огайо), светофоры в некоторых местах имеют 4 цвета: крас-ный, желтый, зеленый и синий?
- Ответ: Нет.
- В Германии на автострадах есть специальные пе-реходы для лягушек и жаб на случай голо-леда?
- Ответ: Да (они представляет собой трубы под полотном дороги).
- Полицейским нескольких немецких городов можно забирать в некоторых случаях вещи из чужих автомобилей?
- Ответ: Да. (если машина не закрыта – владелец вещей может потом вещи выкупить).
- В штате Монтана во время проезда по мостам через реки шириной -более 200м шофер и его пассажиры обязаны надевать спасательные круги?
- Ответ: Нет.
- В Калифорнии водителей, которые превышаютско-рость, в принудительном порядке заставляют сходить на экскурсию морг?
- Ответ: Да.

## 2 раунд. «Правила знаю!»

Вставьте недостающие слова

- ***1. Переходите дорогу только по ...***
- ***2. Не пугайте водителей, не ... дорогу перед автомобилями.***

Вставьте недостающие слова

- ***1.Переходя дорогу, обязательно сначала посмотри ..., а дойдя до середины дороги — ....***
- ***2.Не играйте на .....***

- Разрешается ли водителю мопеда движение по пешеходным дорожкам?
- (не разрешается).
- 
- Можно ли велосипедисту ехать по дороге, если недалеко имеется велосипедная дорожка?
- (нет).
- 
- Какой дорожный знак устанавливают вблизи школ?
- (дети).

- С какого возраста разрешено передвигаться на велосипеде по дорогам общего пользования?
- (с 14 лет).
- Кого мы называем "участниками дорожного движения"?
- (пешеходы, водители, пассажиры).
- Как называется "зебра" на дороге?
- (пешеходный переход).



- Кому должны подчиняться пешеходы и водители, если на перекрестке работают одновременно и светофор и регулировщик?

- (регулировщику).

- 

- Со скольких лет детям разрешено ездить на переднем сиденье автомобиля?

- (с 12 лет).

- 

- 

- Сколько сигналов имеет пешеходный светофор?

- (два: красный и зеленый).

- 

- Какой сигнал светофора включается одновременно для всех сторон перекрестка?

- (желтый).

- Какой стороны нужно придерживаться, шагая по тротуару?

- (правой стороны).

- 

- Всегда ли пассажирам нужно пристегиваться ремнями безопасности?

- (да, всегда).

# Переменка

## Игра «Светофор»

- Красный свет – ученики тихо стоят.
- Желтый свет – ученики хлопают в ладони.
- Зеленый свет – топают ногами.

# 3 раунд «Загадки»



- Это встал для нас в дозор
- Пучеглазый ...?
- (Светофор!)

- Желтым глазом он мигает.
- Строго нас предупреждает:
- Чтобы был счастливым путь.
- Повнимательнее будь!
- И не бегай, не играй,
- Где автобус и трамвай!
- Будь, малыш, всегда смысленый
- И шагай на свет ...?
- (зелёный)

- Да живее, не зевай –
- Ждет автобус и трамвай.
- Ты про это не забудь,
- Продолжать им нужно путь.
- 
- Где ведут ступеньки вниз,
- Ты спускайся, не ленись.
- Знать обязан пешеход:
- Тут ...?
- (подземный переход!)



- 
- Не летает, не жужжит,
- Жук по улице бежит.
- И горят в глазах жука
- Два блестящих огонька.
- (автомашина, автобус)



- Удивительный вагон!
- Посудите сами:
- Рельсы в воздухе, а он
- Держит их руками.
- (троллейбус)

- Этот конь не ест овса,
- Вместо ног – два колеса.
- Сядь верхом и мчись на нем,
- Только лучше правь рулем.
- (Велосипед.)



- Братцы в гости  
снарядились,
- Друг за другом  
уцепились,
- И помчались в путь  
далек,
- Лишь оставили дымок.
- (Поезд.)

- Полосатые лошадки
- Поперёк дорог легли-
- Все авто остановились
- Если здесь проходим  
мы.
- (Переход-зебра)

- Конь его – из прочной стали,
- Руль, седло есть и педали,
- Всадник транспортом гордится,
- По дороге быстро мчится.
- **(Мотоцикл.)**

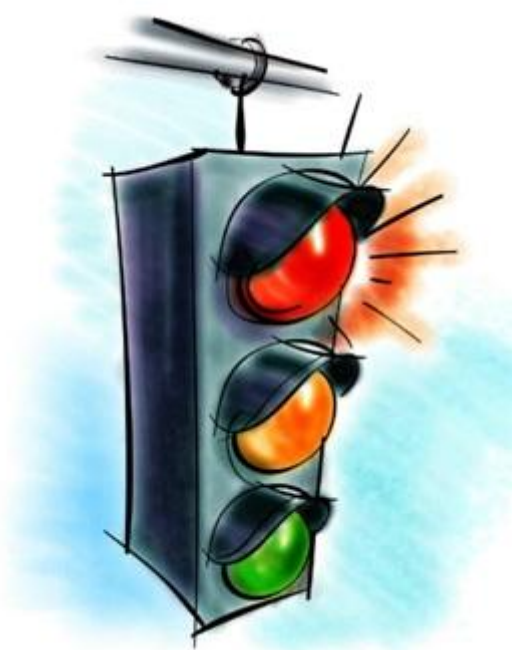


# Игра “Перейди улицу”

Ведущий держит в руках – 3 кружка.

Ведущий делает взмах **зеленым кружком** – играющие делают шаг **вперед**, **красный** – шаг **назад**, **желтый** – **стоят на месте**.

- Те, кто ошибся, выбывают из игры.
- Побеждает та команда, в которой меньше нарушителей.





# Раунд 5 «Назови знак»

- Подберите к знакам их названия




# Дорожные работы



# Велосипедная дорожка



# Пункт питания



# Место отдыха



Движение на велосипедах запрещено



Дети



# Пешеходный переход






# Подземный переход



Движение пешеходов запрещено




# Пункт медицинской помощи



Телефон



# Автобусная остановка



y



MA









ХОД

УНТ

# Подводим итоги

