


# Занятие 34
























# Выполняйка

1. Рассмотрни картинку. Как ты думаешь, почему собрались дети?







2. Помоги Алёше найти дорогу к школе. Раскрась её коричневым цветом.



3. Подумай и нарисуй маску, которая должна быть на свободном месте.




# Нарисуйка



4. Обведи по пунктиру.







5. Нарисуй под диктовку. От точки 1 клетка вправо, 2 – наискосок вниз вправо, 1 – вправо, 2 – наискосок вверх вправо, 1 – влево, 1 – наискосок вверх вправо, 1 – вправо, 1 – наискосок вниз вправо, 1 – вправо, 1 – вниз, 3 – вправо, 1 – наискосок вверх влево, 1 – вправо, 1 – наискосок вниз вправо.



**Спасибо за внимание!**

A decorative graphic element consisting of a solid teal horizontal bar at the top, followed by a white horizontal bar, and then three thin, parallel light blue horizontal lines on the right side of the white bar.