

Занятие 14



В. СУТЕЕВ



С К А З К И
И К А Р Т И Н К И



ИЗДАТЕЛЬСТВО «ДЕТСКАЯ ЛИТЕРАТУРА»






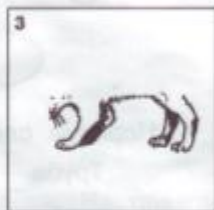
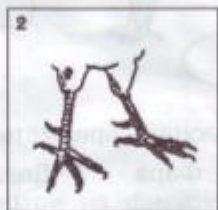









1. Рассмотрни картинки. Угадай и напиши, кому принадлежат эти лапы.





2. Помоги Винни-Пуху дорисовать из треугольников различные предметы.





3. Помоги художнику дорисовать картинки из овалов.





4. Нарисуй следующие предметы.

Труба

An empty square box with a black border, intended for drawing a pipe.

Фара

An empty square box with a black border, intended for drawing a lamp.

Дверь


An empty square box with a black border, intended for drawing a door.

Глаз

An empty square box with a black border, intended for drawing an eye.

Очки

An empty square box with a black border, intended for drawing glasses.



5. Нарисуй, как выглядят:



Шелест листьев



Гром



Шум волн



Пение лягушки



Весенняя капель



Взмах крыла
большой птицы



Звон крыльев
комара



Хруст снега


6. Перед тобой два замка. В одном живёт добрая Фея, в другом – злая Ведьма. Заверши эти рисунки так, чтобы сразу стало понятно, где чей замок.





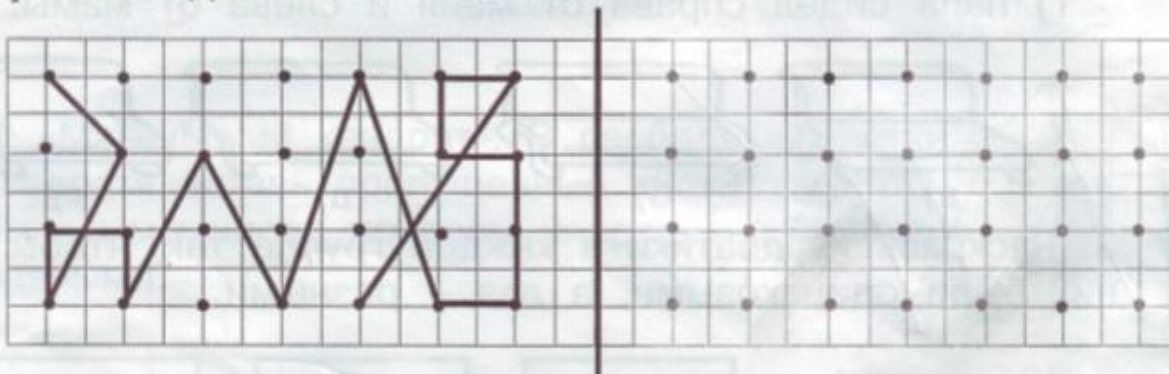
7. Используя геометрические фигуры, изображённые в рамке, нарисуй лицо человека.

НАПРИМЕР



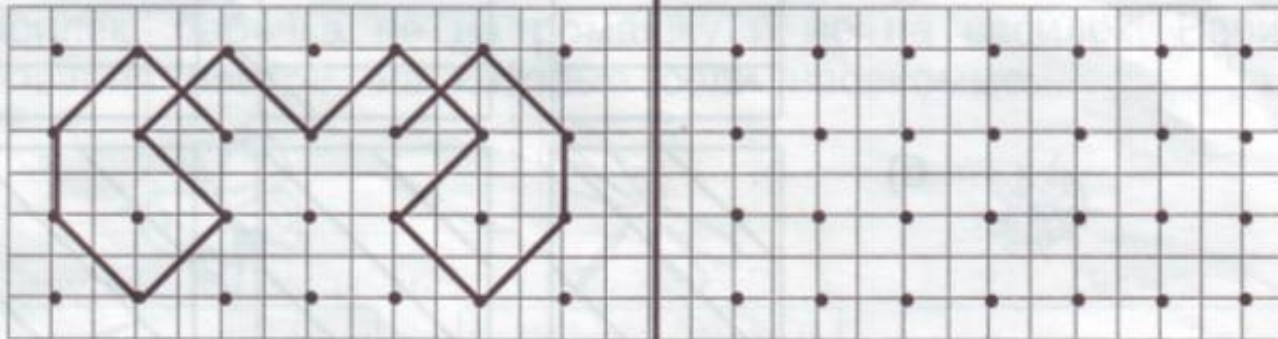


8. Внимательно посмотри на фигуру слева. На правом рисунке соедини точки так же.





9. Нарисуй справа по точкам, точно такую фигуру.



Спасибо за внимание!