

Занятие 4

















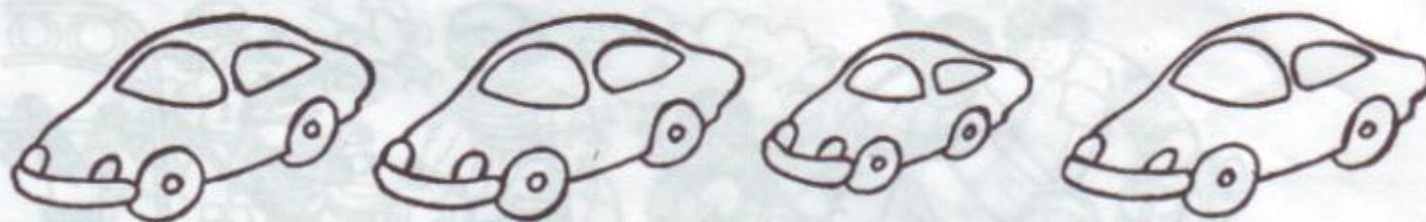








1. Раскрась большие машины так, чтобы маленькая машина была между красной и синей, а зелёная была рядом с красной.



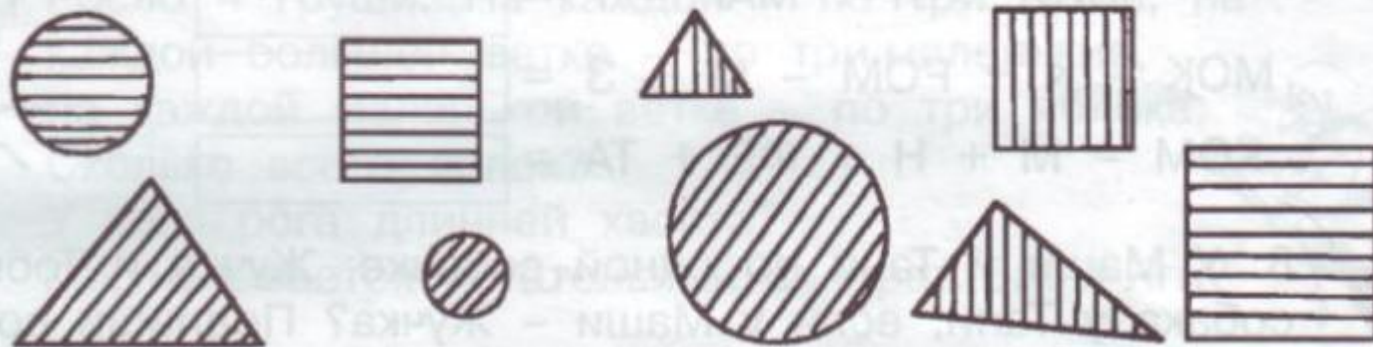


2. Раскрась маленькие флажки так, чтобы большой был между синим и жёлтым, а жёлтый был рядом с красным.





3. Фигуры одинаковой формы и с одинаковой штриховкой соедини красной линией, фигуры разной формы, но с одинаковой штриховкой соедини синей линией.



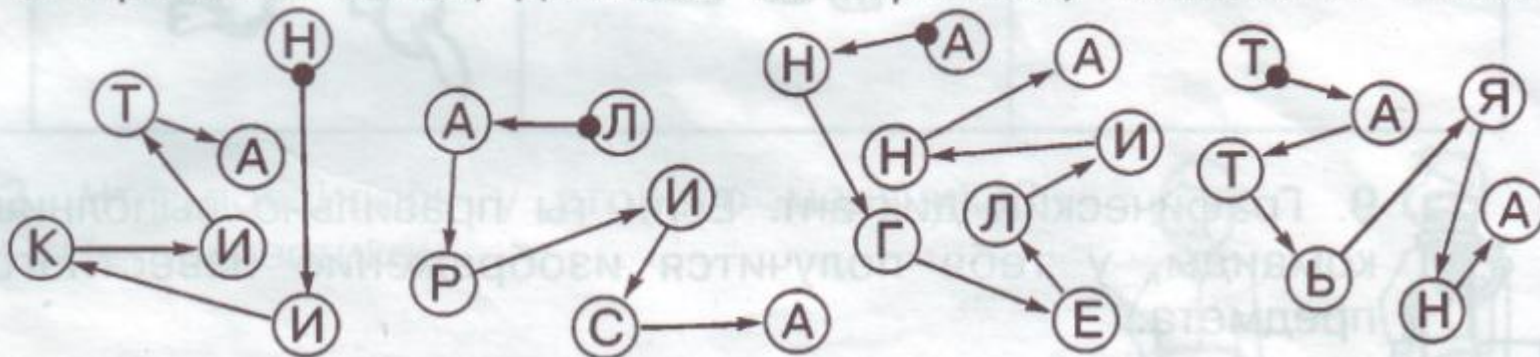


4. Нарисуй круг справа от квадрата, но слева от треугольника.





5. Прочитай слова, двигаясь по стрелкам, начиная от точки.





6. Пёс Трезор разорвал записку, которую мама оставила Стёпе. Восстанови записку и прочитай, что там написано.





7. Выполни действия и напиши полученное слово.

ВО + РОК - К + БЕЙ =

МЫ + ЛОВ - В =

КРО - РО + ОМ + ПОТ =

БА + РОК - ОК + А + БАН =

СОМ - ОМ + НЕГ =

ЗИЛ - Л + МАГ - Г =

МОК - К + РОМ - М + З =

КОМ - М + Н + ФЕ + ТА =






8. У Маши и Тани по одной собачке: Жучка и Тобик. Какая собака у Тани, если у Маши – Жучка? Подпиши собакам их клички.





9. Графический диктант. Если ты правильно выполнишь все команды, у тебя получится изображение известного тебе предмета.

Зачерпнуло ветра
Белое крыло,
И катать мальчишек
В море унесло!



Спасибо за внимание!

A decorative graphic element consisting of a solid teal horizontal bar at the top, followed by a white horizontal bar, and then three thin, parallel white lines on the right side of the white bar.