




Муниципальное автономное дошкольное образовательное учреждение города
Нижевартовска детский сад №34 «Дюймовочка»

Утверждаю:
Заведующий МАДОУ ДС № 34
И.В. Щербинина
Приказ № 418 от 14.08.2014



Образовательная программа МАДОУ ДС № 34 «Дюймовочка»

на 2014-2015 год



г.Нижевартовск 2014г.

Содержание

I. ЦЕЛЕВОЙ РАЗДЕЛ	
1.1. Пояснительная записка	2
1.1.1. Цели и задачи реализации Программы	2
1.1.2. Принципы и подходы к формированию Программы	3
1.1.3. Значимые характеристики, в т. ч. характеристики особенностей развития детей раннего и дошкольного возраста	4
1.2. Планируемые результаты освоения Программы	13
1.2.1. Требования Стандарта к целевым ориентирам основной Программы	24
II. СОДЕРЖАТЕЛЬНЫЙ РАЗДЕЛ	
2.1. Образовательная деятельность в соответствии с направлениями развития ребенка «Социально-коммуникативное развитие», «Познавательное развитие», «Речевое развитие», «Художественно-эстетическое развитие», «Физическое развитие»	26
2.2. Вариативные формы, способы, методы и средства реализации Программы	42
2.3. Содержание коррекционной работы	51
2.4. Особенности образовательной деятельности разных видов и культурных практик	55
2.5. Способы и направления поддержки детской инициативы	59
2.6. Особенности взаимодействия педагогического коллектива с семьями воспитанников	63
2.7. Приоритетное направление деятельности ДОУ по реализации Программы	82
Часть формируемая участниками образовательных отношений.	
2.8. Направления деятельности по реализации дополнительных программ	91

2.9. Особенности осуществления образовательного процесса в ДОУ(национально-культурные, демографические, климатические и другие)	98
III. ОРГАНИЗАЦИОННЫЙ РАЗДЕЛ	
3.1. Материально – техническое обеспечение Программы	102
3.2. Кадровое обеспечение	106
3.3. Организация режима пребывания детей в ДОУ	108
3.4. Учебный план по реализации программы	117
3.5. Тематический план	125
3.6. Особенности традиционных событий, праздников, мероприятий	126
3.7. Характеристика развивающей предметно-пространственной среды	147
IV. Управление реализацией общеобразовательной программы	160
V. Контроль за реализацией общеобразовательной программы	162
VI. Краткая презентация программы	164
Список литературы	168
Приложение	

I. ЦЕЛЕВОЙ РАЗДЕЛ

1.1. Пояснительная записка

Образовательная деятельность муниципального автономного дошкольного образовательного учреждения города Нижневартовска детского сада №34 «Дюймовочка» (далее ДОУ) направлена на создание условий для реализации гарантированного гражданам Российской Федерации права на получение общедоступного и бесплатного дошкольного образования в соответствии с пунктом 3 статьи 8 Федерального Закона от 29 декабря 2012 г. № 273-ФЗ «Об образовании в Российской Федерации».

Программа ДОУ разработана на основе ФГОС ДО с учётом примерной основной общеобразовательной программы дошкольного образования «Детство» под редакцией Т.И. Бабаева, А.Г. Гогоберидзе, З.А. Михайлова (далее программа «Детство»).

Образовательная программа дошкольного образования (далее Программа) разработана в соответствии с действующими нормативно-правовыми документами в системе дошкольного образования и локальными актами ДОУ.

Программа, обеспечивает развитие личности, мотивации и способностей детей в различных видах деятельности в возрасте от 2 до 8 лет с учетом их возрастных и индивидуальных особенностей по основным направлениям (образовательным областям): социально-коммуникативное развитие, познавательное развитие, речевое развитие, художественно-эстетическое развитие, физическое развитие (ФГОС ДО).

Программа определяет содержание и организацию образовательного процесса направленного на обеспечение развития личности детей дошкольного возраста в различных видах общения и деятельности с учетом их возрастных, индивидуальных психологических и физиологических особенностей и направлена на:

- создание условий развития ребёнка, открывающих возможности для его позитивной социализации, его личности развития, развития инициативы и творческих способностей на основе сотрудничества с взрослыми и сверстниками и соответствующим возрасту видам деятельности.
- на создание развивающей образовательной среды, которая представляет собой систему условий социализации и индивидуализации детей.

Программа ДОУ, в соответствии с ФГОС ДО, включает в себя три основных раздела, в каждом из которых отражается обязательная часть и часть, формируемая участниками образовательных отношений:

Целевой раздел определяет общее назначение, цели, задачи и планируемые результаты реализации основной образовательной программы, конкретизированные в соответствии с требованиями Стандарта и учитывающие региональные, национальные и этнокультурные особенности, а также способы определения достижения этих целей и результатов.

Содержательный раздел определяет общее содержание и включает образовательные программы, ориентированные на достижение личностных результатов.

Организационный раздел устанавливает общие рамки организации образовательного процесса, а также механизм реализации компонентов основной образовательной программы.

Обязательная часть предполагает комплексность подхода, обеспечивая развитие воспитанников в пяти образовательных областях и составляет не менее 60% и не более 40% часть, формируемая участниками образовательных отношений (приложение 1)

1.1.1. Цели и задачи по реализации основной образовательной программы ДОУ.

Цель и задачи деятельности ДОУ по реализации основной образовательной программы определяются на основе ФГОС ДО.

Цель программы – создать каждому ребенку в детском саду возможность для развития способностей, широкого взаимодействия с миром, активного практикования в разных видах деятельности, творческой самореализации.

Программа направлена на развитие самостоятельности, познавательной и коммуникативной активности, социальной уверенности и ценностных ориентаций, определяющих поведение, деятельность и отношение ребенка к миру.

Это станет возможно, если взрослые будут нацелены на:

- развитие личности детей дошкольного возраста в различных видах общения и деятельности с учётом их возрастных, индивидуальных психологических и физиологических особенностей.
- создание условий развития ребенка, открывающих возможности для его позитивной социализации, личностного развития, развития инициативы и творческих способностей на основе сотрудничества со взрослыми и сверстниками и в соответствующих возрасту видах деятельности;
- создание развивающей образовательной среды, которая представляет собой систему условий социализации и индивидуализации детей.

Задачи:

Программа, разработана на основе ФГОС дошкольного образования и программы «Детство» 2014, ориентирована на:

- охрану и укрепление физического и психического здоровья детей, в том числе их эмоционального благополучия;
- обеспечение равных возможностей для полноценного развития каждого ребёнка в период дошкольного детства независимо от места проживания, пола, нации, языка, социального статуса, психофизиологических и других особенностей (в том числе ограниченных возможностей здоровья);
- обеспечение преемственности целей, задач и содержания образования, реализуемых в рамках образовательных программ дошкольного и начального общего образования;
- создание благоприятных условий развития детей в соответствии с их возрастными и индивидуальными особенностями и склонностями, развития способностей и творческого потенциала каждого ребёнка как субъекта отношений с самим собой, другими детьми, взрослыми и миром;

- объединение развития и воспитания в целостный образовательный процесс на основе духовно-нравственных и социокультурных ценностей и принятых в обществе правил и норм поведения в интересах человека, семьи, общества;
- формирование общей культуры личности детей, развитие их социальных, нравственных, эстетических, интеллектуальных, физических качеств, инициативности, самостоятельности и ответственности ребёнка, формирование предпосылок учебной деятельности;
- обеспечение вариативности и разнообразия содержания Программ и организационных форм дошкольного образования, возможности формирования Программ различной направленности с учётом образовательных потребностей и способностей детей;
- формирование социокультурной среды, соответствующей возрастным, индивидуальным, психологическим и физиологическим особенностям детей;
- обеспечение психолого-педагогической поддержки семьи и повышения компетентности родителей (законных представителей) в вопросах развития и образования, охраны и укрепления здоровья детей.

1.1.2. Принципы и подходы к формированию Программы

Построение образовательного процесса ДОО осуществляется с учётом следующих принципов:

- полноценного проживания ребёнком всех этапов детства (раннего и дошкольного возраста), обогащение (амплификация) детского развития;
- построения образовательной деятельности на основе индивидуальных особенностей каждого ребенка, при котором сам ребенок становится активным в выборе содержания своего образования, становится субъектом дошкольного образования;
- содействия и сотрудничества детей и взрослых, признания ребенка полноценным участником (субъектом) образовательных отношений;
- поддержки инициативы детей в различных видах деятельности;
- сотрудничества с семьёй;
- приобщения детей к социокультурным нормам, традициям семьи, общества и государства;
- формирования познавательных интересов и познавательных действий ребенка в различных видах деятельности;
- возрастной адекватности дошкольного образования (соответствия условий, требований, методов возрасту и особенностям развития);
- учёта этнокультурной ситуации развития детей. Вышеперечисленные принципы предусматривают решение программных образовательных задач в совместной деятельности взрослого и детей и самостоятельной деятельности детей в рамках непосредственно образовательной деятельности и при проведении режимных моментов;
- предполагают построение образовательного процесса на адекватных возрасту формах работы с детьми. Основной формой работы с дошкольниками и ведущим видом деятельности для них является игра.

1.1.3. Значимые характеристики, в т. ч. характеристики особенностей развития детей раннего и дошкольного возраста

Контингент детей воспитывающихся в дошкольном образовательном учреждении от 2 до 7 лет, которые постоянно или временно проживают в городе Нижневартовске.

Основной структурной единицей учреждения является группа детей дошкольного возраста.

В ДОО функционируют 13 групп и 1 семейная группа. В группах общеразвивающей направленности предельная наполняемость устанавливается в зависимости от возраста детей

и из расчета площади групповой комнаты: на 1 ребенка в группе раннего возраста (с 2-х до 3-х лет) - 2,5 кв.м; на 1 ребенка в дошкольных группах – 2,0 кв.м.

№ п/п	Название групп	Количество групп	Количество воспитанников
Группы общеразвивающей направленности			
1	Группа раннего возраста	3	60
2	Группа младшего возраста	2	51
3	Группа среднего возраста	3	78
4	Группа старшего возраста	2	53
5	Группа старшего возраста 2 период обучения	1	28
Итого: 11		266	
Группы компенсирующей направленности			
1	Группа старшего возраста (логопедическая)	1	25
2	Группа старшего возраста (ЗПР)	1	25
Итого: 2		50	
1	Семейная дошкольная группа	1	5
Итого:		5	
Итого всего		14	
		325	

Группа раннего возраста

На третьем году жизни ребенок вырастает в среднем на 7—8 см, прибавка в весе составляет 2—2,5 кг. Дети активно овладевают разнообразными движениями. Растущие двигательные возможности позволяют детям более активно знакомиться с окружающим миром, познавать свойства и качества предметов, осваивать новые способы действий. Но при этом малыши еще не способны постоянно контролировать свои движения. Поэтому воспитателю необходимо проявлять повышенное внимание к действиям детей, оберегать их от неосторожных движений, приучать к безопасному поведению в среде сверстников.

Организм младших дошкольников недостаточно окреп. Дети легко подвергаются инфекциям. Особенно часто страдают их верхние дыхательные пути, так как объем легких ребенка пока небольшой и малыш вынужден делать частые вдохи и выдохи. Эти особенности детей воспитателю надо постоянно иметь в виду: следить за чистотой воздуха в помещении, за правильным дыханием детей (через нос, а не ртом) на прогулке, во время ходьбы и подвижных игр.

В младшем возрасте интенсивно развиваются структуры и функции головного мозга ребенка, что расширяет его возможности в познании окружающего мира. Для детей этого возраста характерно наглядно-действенное и наглядно-образное мышление. Дети «мыслят руками»: не столько размышляют, сколько непосредственно действуют. Чем более разнообразно использует ребенок способы чувственного познания, тем полнее его восприятие, тоньше ощущения, ярче эмоции, а значит, тем отчетливее становятся его представления о мире и успешнее деятельность.

На третьем году жизни заметно возрастает речевая активность детей, они начинают проявлять живой интерес к слову. Это обнаруживается в детских высказываниях и вопросах, а также в игре словами. Малыши изменяют слова, придумывают новые, которых нет в речи взрослых; идет быстрое освоение грамматических форм.

Под влиянием общения со взрослыми, речевых игр и упражнений к трем годам ребенок начинает успешно использовать простые и распространенные предложения, воспроизводить небольшие стишки и потешки, отвечать на вопросы. Своевременное развитие речи имеет огромное значение для умственного и социального развития дошкольников.

Общение детей с воспитателем постоянно обогащается и развивается. Это и эмоциональное общение (обмен положительными эмоциями), и деловое, сопровождающее совместную деятельность взрослого и ребенка, а кроме того, познавательное общение. Дети могут спокойно, не мешая друг другу, играть рядом, объединяться в игре с общей игрушкой, развивать несложный игровой сюжет из нескольких взаимосвязанных по смыслу эпизодов, выполнять вместе простые поручения.

Младший дошкольный возраст (3-4 года). На рубеже трех лет любимым выражением ребёнка становится «Я сам!». Отделение себя от взрослого и вместе с тем желание быть как взрослый — характерное противоречие кризиса трех лет.

Эмоциональное развитие ребёнка этого возраста характеризуется проявлениями таких чувств и эмоций, как любовь к близким, привязанность к воспитателю, доброжелательное отношение к окружающим, сверстникам. Ребёнок способен к эмоциональной отзывчивости — он может сопереживать другому ребенку.

В младшем дошкольном возрасте поведение ребёнка непроизвольно, действия и поступки ситуативны, их последствия ребёнок чаще всего не представляет, нормативно развивающемуся ребёнку свойственно ощущение безопасности, доверчиво-активное отношение к окружающему.

Дети 3—4 лет усваивают элементарные нормы и правила поведения, связанные с определёнными разрешениями и запретами («можно», «нужно», «нельзя»).

В 3 года ребёнок идентифицирует себя с представителями своего пола. В этом возрасте дети дифференцируют других людей по полу, возрасту; распознают детей, взрослых, пожилых людей, как в реальной жизни, так и на иллюстрациях.

У развивающегося трёхлетнего человека есть все возможности овладения навыками самообслуживания (становление предпосылок трудовой деятельности) — самостоятельно есть, одеваться, раздеваться, умываться, пользоваться носовым платком, расчёской, полотенцем, отправлять свои естественные нужды. К концу четвёртого года жизни младший дошкольник овладевает элементарной культурой поведения во время еды за столом и умывания в туалетной комнате. Подобные навыки основываются на определённом уровне развития двигательной сферы ребёнка, одним из основных компонентов которого является уровень развития моторной координации.

В этот период высока потребность ребёнка в движении (его двигательная активность составляет не менее половины времени бодрствования). Ребёнок начинает осваивать основные движения, обнаруживая при выполнении физических упражнений стремление к целеполаганию (быстро пробежать, дальше прыгнуть, точно воспроизвести движение и др.). Накапливается определённый запас представлений о разнообразных свойствах предметов, явлениях окружающей действительности и о себе самом. В этом возрасте у ребёнка при правильно организованном развитии уже должны быть сформированы основные сенсорные эталоны. Он знаком с основными цветами (красный, жёлтый, синий, зелёный). Трёхлетний ребёнок способен выбрать основные формы предметов (круг, овал, квадрат, прямоугольник, треугольник) по образцу, допуская иногда незначительные ошибки. Ему известны слова больше, меньше, и из двух предметов (палочек, кубиков, мячей и т. п.) он успешно выбирает больший или меньший.

В 3 года дети практически осваивают пространство своей комнаты (квартиры), групповой комнаты в детском саду, двора, где гуляют, и т. п. На основании опыта у них складываются некоторые пространственные представления (рядом, перед, на, под). Освоение пространства происходит одновременно с развитием речи: ребёнок учится пользоваться словами, обозначающими пространственные отношения (предлоги и наречия).

Малыш знаком с предметами ближайшего окружения, их назначением (на стуле сидят, из чашки пьют и т. п.), с назначением некоторых общественно-бытовых зданий (в магазине, супермаркете покупают игрушки, хлеб, молоко, одежду, обувь); имеет представления о знакомых средствах передвижения (легковая машина, грузовая машина, троллейбус, самолёт, велосипед и т. п.), о некоторых профессиях (врач, шофёр, дворник), праздниках (Новый год, День своего рождения), свойствах воды, снега, песка (снег белый, холодный, вода тёплая и вода холодная, лёд скользкий, твёрдый; из влажного песка можно лепить, делать куличики, а сухой песок рассыпается); различает и называет состояния погоды (холодно, тепло, дует ветер, идёт дождь). На четвёртом году жизни ребёнок различает по форме, окраске, вкусу некоторые фрукты и овощи, знает два-три вида птиц, некоторых домашних животных, наиболее часто встречающихся насекомых.

Внимание детей четвёртого года жизни произвольно. Однако его устойчивость зависит от интереса к деятельности. Обычно ребёнок этого возраста может сосредоточиться в течение 10—15 мин, но привлекательное для него дело может длиться достаточно долго. Память детей непосредственна, произвольна и имеет яркую эмоциональную окраску. Дети сохраняют и воспроизводят только ту информацию, которая остаётся в их памяти без всяких внутренних усилий (понравившиеся стихи и песенки, 2-3 новых слова, рассмешивших или огорчивших его). Мышление трёхлетнего ребёнка является наглядно-действенным: малыш решает задачу путём непосредственного действия с предметами (складывание матрёшки, пирамидки, мисочек, конструирование по образцу и т. п.). В 3 года воображение только начинает развиваться, и прежде всего это происходит в игре. Малыш действует с одним предметом и при этом воображает на его месте другой: палочка вместо ложечки, камешек вместо мыла, стул — машина для путешествий и т. д.

В младшем дошкольном возрасте ярко выражено стремление к деятельности. Взрослый для ребёнка — носитель определённой общественной функции. Желание ребёнка выполнять такую же функцию приводит к развитию игры. Дети овладевают игровыми действиями с игрушками и предметами-заместителями, приобретают первичные умения ролевого поведения. Игра ребёнка первой половины четвёртого года жизни — это скорее

игра рядом, чем вместе. В играх, возникающих по инициативе детей, отражаются умения, приобретённые в совместных со взрослым играх. Сюжеты игр простые, неразвёрнутые, содержащие одну-две роли.

Неумение объяснить свои действия партнёру по игре, договориться с ним, приводит к конфликтам, которые дети не в силах самостоятельно разрешить. Конфликты чаще всего возникают по поводу игрушек. Постепенно к 4 годам ребёнок начинает согласовывать свои действия, договариваться в процессе совместных игр, использовать речевые формы вежливого общения.

В 3—4 года ребёнок начинает чаще и охотнее вступать в общение со сверстниками ради участия в общей игре или продуктивной деятельности. Однако ему всё ещё нужны поддержка и внимание взрослого.

Главным средством общения со взрослыми и сверстниками является речь. Словарь младшего дошкольника состоит в основном из слов, обозначающих предметы обихода, игрушки, близких ему людей. Ребёнок овладевает грамматическим строем речи, начинает использовать сложные предложения. Девочки по многим показателям развития (артикуляция, словарный запас, беглость речи, понимание прочитанного, запоминание увиденного и услышанного) превосходят мальчиков.

В 3—4 года в ситуации взаимодействия с взрослым продолжает формироваться интерес к книге и литературным персонажам. Круг чтения ребёнка пополняется новыми произведениями, но уже известные тексты по-прежнему вызывают интерес.

Интерес к продуктивной деятельности неустойчив. Замысел управляется изображением и меняется по ходу работы, происходит овладение изображением формы предметов. Работы чаще всего схематичны, поэтому трудно догадаться, что изобразил ребёнок. Конструирование носит процессуальный характер. Ребёнок может конструировать по образцу лишь элементарные предметные конструкции из двух-трёх частей.

Музыкально-художественная деятельность детей носит непосредственный и синкретический характер. Восприятие музыкальных образов происходит при организации практической деятельности (проиграть сюжет, рассмотреть иллюстрацию и др.). Совершенствуется звукоразличение, слух: ребёнок дифференцирует звуковые свойства предметов, осваивает звуковые предэталоны (громко — тихо, высоко — низко и пр.). Начинает проявлять интерес и избирательность по отношению к различным видам музыкально-художественной деятельности (пению, слушанию, музыкально- ритмическим движениям).

Средний дошкольный возраст (4-5 лет). Дети 4—5 лет всё ещё не осознают социальные нормы и правила поведения, однако у них уже начинают складываться обобщённые представления о том, как надо и не надо себя вести. Как правило, к пяти годам дети без напоминания взрослого здороваются и прощаются, говорят «спасибо» и «пожалуйста», не перебивают взрослого, вежливо обращаются к нему. Кроме того, они могут по собственной инициативе убирать игрушки, выполнять простые трудовые обязанности, доводить дело до конца. В этом возрасте у детей появляются представления о том, как положено себя вести девочкам, и как — мальчикам. Дети хорошо выделяют несоответствие нормам и правилам не только в поведении другого, но и в своём собственном. Таким образом, поведение ребёнка 4—5 лет не столь импульсивно и непосредственно, как в 3—4 года, хотя в некоторых ситуациях ему всё ещё требуется напоминание взрослого или сверстников о необходимости придерживаться тех или иных норм и правил.

В этом возрасте детьми хорошо освоен алгоритм процессов умывания, одевания, купания, приёма пищи, уборки помещения. Дошкольники знают и используют по назначению атрибуты, сопровождающие эти процессы: мыло, полотенце, носовой платок, салфетку, столовые приборы. Уровень освоения культурно-гигиенических навыков таков, что дети свободно переносят их в сюжетно-ролевую игру.

К 4—5 годам ребёнок способен элементарно охарактеризовать своё самочувствие, привлечь внимание взрослого в случае недомогания.

Дети имеют дифференцированное представление о собственной гендерной принадлежности, аргументируют её по ряду признаков («Я мальчик, я ношу брючки, а не платьица, у меня короткая причёска»). К пяти годам дети имеют представления об особенностях наиболее распространённых мужских и женских профессий, о видах отдыха, специфике поведения в общении с другими людьми, об отдельных женских и мужских качествах.

К четырём годам основные трудности в поведении и общении ребёнка с окружающими, которые были связаны с кризисом трех лет (упрямство, строптивость, конфликтность и др.), постепенно уходят в прошлое, и любознательный ребенок активно осваивает окружающий его мир предметов и вещей, мир человеческих отношений. Лучше всего это удается детям в игре. Дети 4—5 лет продолжают проигрывать действия с предметами, но теперь внешняя последовательность этих действий уже соответствует реальной действительности: ребёнок сначала режет хлеб и только потом ставит его на стол перед куклами (в раннем и в самом начале дошкольного возраста последовательность действий не имела для игры такого значения). В игре дети называют свои роли, понимают условность принятых ролей. Происходит разделение игровых и реальных взаимоотношений. В 4—5 лет сверстники становятся для ребёнка

более привлекательными и предпочитаемыми партнёрами по игре, чем взрослый.

В возрасте от 4 до 5 лет продолжается усвоение детьми общепринятых сенсорных эталонов, овладение способами их использования и совершенствование обследования предметов. К пяти годам дети, как правило, уже хорошо владеют представлениями об основных цветах, геометрических формах и отношениях величин. Ребёнок уже может произвольно наблюдать, рассматривать и искать предметы в окружающем его пространстве. Восприятие в этом возрасте постепенно становится осмысленным, целенаправленным и анализирующим.

В среднем дошкольном возрасте связь мышления и действий сохраняется, но уже не является такой непосредственной, как раньше. Во многих случаях не требуется практического манипулирования с объектом, но во всех случаях ребёнку необходимо отчётливо воспринимать и наглядно представлять этот объект. Внимание становится всё более устойчивым, в отличие от возраста трех лет (если ребёнок пошёл за мячом, то уже не будет отвлекаться на другие интересные предметы). Важным показателем развития внимания является то, что к пяти годам появляется действие по правилу — первый необходимый элемент произвольного внимания. Именно в этом возрасте дети начинают активно играть в игры с правилами: настольные (лото, детское домино) и подвижные (прятки, салочки). В среднем дошкольном возрасте интенсивно развивается память ребёнка. В 5 лет он может запомнить уже 5—6 предметов (из 10—15), изображённых на предъявляемых ему картинках.

В возрасте 4—5 лет преобладает репродуктивное воображение, воссоздающее образы, которые описываются в стихах, рассказах взрослого, встречаются в мультфильмах и т.д. Элементы продуктивного воображения начинают складываться в игре, рисовании, конструировании.

В этом возрасте происходит развитие инициативности и самостоятельности ребенка в общении со взрослыми и сверстниками. Дети продолжают сотрудничать со взрослыми в практических делах (совместные игры, поручения), наряду с этим активно стремятся к интеллектуальному общению, что проявляется в многочисленных вопросах (почему? зачем? для чего?), стремлении получить от взрослого новую информацию познавательного характера.

Возможность устанавливать причинно-следственные связи отражается в детских ответах в форме сложноподчиненных предложений. У детей наблюдается потребность в уважении взрослых, их похвале, поэтому на замечания взрослых ребёнок пятого года жизни реагирует повышенной обидчивостью. Общение со сверстниками по-прежнему

тесно переплетено с другими видами детской деятельности (игрой, трудом, продуктивной деятельностью), однако уже отмечаются и ситуации чистого общения.

Для поддержания сотрудничества, установления отношений в словаре детей появляются слова и выражения, отражающие нравственные представления: слова участия, сочувствия, сострадания. Стремясь привлечь внимание сверстника и удержать его в процессе речевого общения, ребёнок учится использовать средства интонационной речевой выразительности: регулировать силу голоса, интонацию, ритм, темп речи в зависимости от ситуации общения. В процессе общения со взрослыми дети используют правила речевого этикета: слова приветствия, прощания, благодарности, вежливой просьбы, утешения, сопереживания и сочувствия. Речь становится более связной и последовательной.

С нарастанием осознанности и произвольности поведения, постепенным усилением роли речи (взрослого и самого ребёнка) в управлении поведением ребенка становится возможным решение более сложных задач в области безопасности. Но при этом взрослому следует учитывать несформированность волевых процессов, зависимость поведения ребёнка от эмоций, доминирование эгоцентрической позиции в мышлении и поведении.

В художественной и продуктивной деятельности дети эмоционально откликаются на произведения музыкального и изобразительного искусства, художественную литературу, в которых с помощью образных средств переданы различные эмоциональные состояния людей, животных, сказочных персонажей. Дошкольники начинают более целостно воспринимать сюжеты и понимать образы.

Важным показателем развития ребёнка-дошкольника является изобразительная деятельность. К четырем годам круг изображаемых детьми предметов довольно широк. В рисунках появляются детали. Замысел детского рисунка может меняться по ходу изображения. Дети владеют простейшими техническими умениями и навыками. Конструирование начинает носить характер продуктивной деятельности: дети замысливают будущую конструкцию и осуществляют поиск способов её исполнения.

Старший дошкольный возраст (5-6 лет). Ребёнок 5—6 лет стремится познать себя и другого человека как представителя общества, постепенно начинает осознавать связи и зависимости в социальном поведении и взаимоотношениях людей.

В этом возрасте в поведении дошкольников происходят качественные изменения — формируется возможность саморегуляции, дети начинают предъявлять к себе те требования, которые раньше предъявлялись им взрослыми. Так они могут, не отвлекаясь на более интересные дела, доводить до конца малопривлекательную работу (убирать игрушки, наводить порядок в комнате и т.п.). Это становится возможным благодаря осознанию детьми общепринятых норм и правил поведения и обязательности их выполнения.

В возрасте от 5 до 6 лет происходят изменения в представлениях ребёнка о себе. Эти представления начинают включать не только характеристики, которыми ребёнок наделяет себя настоящего в данный отрезок времени, но и качества, которыми он хотел бы или, наоборот, не хотел бы обладать в будущем («Я хочу быть таким, как Человек-Паук», «Я буду, как принцесса» и т.д.). В них проявляются усваиваемые детьми этические нормы. В этом возрасте дети в значительной степени ориентированы на сверстников, большую часть времени проводят с ними в совместных играх и беседах, их оценки и мнения становятся существенными для них. Повышается избирательность и устойчивость взаимоотношений с ровесниками. Свои предпочтения дети объясняют успешностью того или иного ребёнка в игре.

В этом возрасте дети имеют дифференцированное представление о своей гендерной принадлежности по существенным признакам (женские и мужские качества, особенности проявления чувств, эмоций, специфика гендерного поведения).

Существенные изменения происходят в игровом взаимодействии, в котором существенное место начинает занимать совместное обсуждение правил игры. При распределении детьми этого возраста ролей для игры можно иногда наблюдать и попытки

совместного решения проблем («Кто будет...?»). Вместе с тем согласование действий, распределение обязанностей у детей чаще всего возникает ещё по ходу самой игры. Усложняется игровое пространство (например, в игре «Театр» выделяются сцена и гримёрная). Игровые действия становятся разнообразными.

Вне игры общение детей становится менее ситуативным. Они охотно рассказывают о том, что с ними произошло: где были, что видели и т. д. Дети внимательно слушают друг друга, эмоционально сопереживают рассказам друзей.

Более совершенной становится крупная моторика. Ребёнок этого возраста способен к освоению сложных движений: может пройти по неширокой скамейке и при этом даже перешагнуть через небольшое препятствие; умеет отбивать мяч о землю одной рукой несколько раз подряд. Уже наблюдаются различия в движениях мальчиков и девочек (у мальчиков — более порывистые, у девочек — мягкие, плавные, уравновешенные), в общей конфигурации тела в зависимости от пола ребёнка.

К пяти годам дети обладают довольно большим запасом представлений об окружающем, которые получают благодаря своей активности, стремлению задавать вопросы и экспериментировать. Ребёнок этого возраста уже хорошо знает основные цвета и имеет представления об оттенках (например, может показать два оттенка одного цвета: светло-красный и тёмно-красный). Дети шестого года жизни могут рассказать, чем отличаются геометрические фигуры друг от друга. Для них не составит труда сопоставить между собой по величине большое количество предметов: например, расставить по порядку семь—десять тарелок разной величины и разложить к ним соответствующее количество ложек разного размера. Возрастает способность ребёнка ориентироваться в пространстве.

Внимание детей становится более устойчивым и произвольным. Они могут заниматься не очень привлекательным, но нужным делом в течение 20—25 мин вместе со взрослым. Ребёнок этого возраста уже способен действовать по правилу, которое задаётся взрослым. Объём памяти изменяется не существенно, улучшается её устойчивость. При этом для запоминания дети уже могут использовать несложные приёмы и средства.

В 5—6 лет ведущее значение приобретает наглядно-образное мышление, которое позволяет ребёнку решать более сложные задачи с использованием обобщённых наглядных средств (схем, чертежей и пр.) и обобщённых представлений о свойствах различных предметов и явлений. Возраст 5—6 лет можно охарактеризовать как возраст овладения ребёнком активным (продуктивным) воображением, которое начинает приобретать самостоятельность, отделяясь от практической деятельности и предваряя её. Образы воображения значительно полнее и точнее воспроизводят действительность. Ребёнок чётко начинает различать действительное и вымышленное.

Действия воображения — создание и воплощение замысла — начинают складываться первоначально в игре. Это проявляется в том, что прежде игры рождается её замысел и сюжет. Постепенно дети приобретают способность действовать по предварительному замыслу в конструировании и рисовании.

На шестом году жизни ребёнка происходят важные изменения в развитии речи. Для детей этого возраста становится нормой правильное произношение звуков. Дети начинают употреблять обобщающие слова, синонимы, антонимы, оттенки значений слов, многозначные слова. Словарь детей также активно пополняется существительными, обозначающими названия профессий, социальных учреждений (библиотека, почта, универсам, спортивный клуб и т. д.); глаголами, обозначающими трудовые действия людей разных профессий, прилагательными и наречиями, отражающими качество действий, отношение людей к профессиональной деятельности. Дети учатся самостоятельно строить игровые и деловые диалоги, осваивая правила речевого этикета, пользоваться прямой и косвенной речью; в описательном и повествовательном монологах способны передать состояние героя, его настроение, отношение к событию, используя эпитеты и сравнения.

Круг чтения ребёнка 5—6 лет пополняется произведениями разнообразной тематики, в том числе связанной с проблемами семьи, взаимоотношений со взрослыми, сверстниками, с историей страны. Он способен удерживать в памяти большой объём информации, ему доступно чтение с продолжением.

Повышаются возможности безопасности жизнедеятельности ребенка 5—

6 лет. Это связано с ростом осознанности и произвольности поведения, преодолением эгоцентрической позиции (ребёнок становится способным встать на позицию другого). Развивается прогностическая функция мышления, что позволяет ребёнку видеть перспективу событий, предвидеть (предвосхищать) близкие и отдалённые последствия собственных действий и поступков и действий и поступков других людей.

В старшем дошкольном возрасте освоенные ранее виды детского труда выполняются качественно, быстро, осознанно. Становится возможным освоение детьми разных видов ручного труда.

В процессе восприятия художественных произведений, произведений музыкального и изобразительного искусства дети способны осуществлять выбор того (произведений, персонажей, образов), что им больше нравится, обосновывая его с помощью элементов эстетической оценки. Они эмоционально откликаются на те произведения искусства, в которых переданы понятные им чувства и отношения, различные эмоциональные состояния людей, животных, борьба добра со злом. Совершенствуется качество музыкальной деятельности. Творческие проявления становятся более осознанными и направленными (образ, средства выразительности продумываются и сознательно подбираются детьми). В продуктивной деятельности дети также могут изобразить задуманное (замысел ведёт за собой изображение).

Ребенок на пороге школы (6-7 лет) обладает устойчивыми социально-нравственными чувства и эмоциями, высоким самосознанием и осуществляет себя как субъект деятельности и поведения.

Мотивационная сфера дошкольников 6—7 лет расширяется за счёт развития таких социальных мотивов, как познавательные, просоциальные (побуждающие делать добро), самореализации. Поведение ребёнка начинает регулироваться также его представлениями о том, что хорошо и что плохо. С развитием морально-нравственных представлений напрямую связана и возможность эмоционально оценивать свои поступки. Ребёнок испытывает чувство удовлетворения, радости, когда поступает правильно, хорошо, и смущение, неловкость, когда нарушает правила, поступает плохо. Общая самооценка детей представляет собой глобальное, положительное недифференцированное отношение к себе, формирующееся под влиянием эмоционального отношения со стороны взрослых.

К концу дошкольного возраста происходят существенные изменения в эмоциональной сфере. С одной стороны, у детей этого возраста более богатая эмоциональная жизнь, их эмоции глубоки и разнообразны по содержанию. С другой стороны, они более сдержанны и избирательны в эмоциональных проявлениях. К концу дошкольного возраста у них формируются обобщённые эмоциональные представления, что позволяет им предвосхищать последствия своих действий. Это существенно влияет на эффективность произвольной регуляции поведения — ребёнок может не только отказаться от нежелательных действий или хорошо себя вести, но и выполнять неинтересное задание, если будет понимать, что полученные результаты принесут кому-то пользу, радость и т. п. Благодаря таким изменениям в эмоциональной сфере поведение дошкольника становится менее ситуативным и чаще выстраивается с учётом интересов и потребностей других людей.

Сложнее и богаче по содержанию становится общение ребёнка со взрослым. Дошкольник внимательно слушает рассказы родителей о том, что у них произошло на работе, живо интересуется тем, как они познакомились, при встрече с незнакомыми людьми часто спрашивает, где они живут, есть ли у них дети, кем они работают и т. п. Большую значимость для детей 6—7 лет приобретает общение между собой. Их избирательные отношения становятся устойчивыми, именно в этот период зарождается детская дружба.

Дети продолжают активно сотрудничать, вместе с тем у них наблюдаются и конкурентные отношения — в общении и взаимодействии они стремятся в первую очередь проявить себя, привлечь внимание других к себе. Однако у них есть все возможности придать такому соперничеству продуктивный и конструктивный характер и избегать негативных форм поведения.

К семи годам дети определяют перспективы взросления в соответствии с гендерной ролью, проявляют стремление к усвоению определённых способов поведения, ориентированных на выполнение будущих социальных ролей.

К 6—7 годам ребёнок уверенно владеет культурой самообслуживания и культурой здоровья.

В играх дети 6—7 лет способны отражать достаточно сложные социальные события — рождение ребёнка, свадьба, праздник, война и др. В игре может быть несколько центров, в каждом из которых отражается та или иная сюжетная линия. Дети этого возраста могут по ходу игры брать на себя две роли, переходя от исполнения одной к исполнению другой. Они могут вступать во взаимодействие с несколькими партнёрами по игре, исполняя как главную, так и подчинённую роль.

Продолжается дальнейшее развитие моторики ребёнка, наращивание и самостоятельное использование двигательного опыта. Расширяются представления о самом себе, своих физических возможностях, физическом облике. Совершенствуются ходьба, бег, шаги становятся равномерными, увеличивается их длина, появляется гармония в движениях рук и ног. Ребёнок способен быстро перемещаться, ходить и бегать, держать правильную осанку. По собственной инициативе дети могут организовывать подвижные игры и простейшие соревнования со сверстниками.

В возрасте 6—7 лет происходит расширение и углубление представлений детей о форме, цвете, величине предметов. Ребёнок уже целенаправленно, последовательно обследует внешние особенности предметов. При этом он ориентируется не на единичные признаки, а на весь комплекс (цвет, форма, величина и др.). К концу дошкольного возраста существенно увеличивается устойчивость непроизвольного внимания, что приводит к меньшей отвлекаемости детей. Сосредоточенность и длительность деятельности ребёнка зависит от её привлекательности для него. Внимание мальчиков менее устойчиво. В 6—7 лет у детей увеличивается объём памяти, что позволяет им непроизвольно запоминать достаточно большой объём информации. Девочек отличает больший объём и устойчивость памяти.

Воображение детей данного возраста становится, с одной стороны, богаче и оригинальнее, а с другой — более логичным и последовательным, оно уже не похоже на стихийное фантазирование детей младших возрастов. Несмотря на то, что увиденное или услышанное порой преобразуется детьми до неузнаваемости, в конечных продуктах их воображения чётче прослеживаются объективные закономерности действительности. Так, например, даже в самых фантастических рассказах дети стараются установить причинно-следственные связи, в самых фантастических рисунках — передать перспективу. При придумывании сюжета игры, темы рисунка, историй и т. п. дети 6—7 лет не только удерживают первоначальный замысел, но могут обдумывать его до начала деятельности.

В этом возрасте продолжается развитие наглядно-образного мышления, которое позволяет ребёнку решать более сложные задачи с использованием обобщённых наглядных средств (схем, чертежей и пр.) и обобщённых представлений о свойствах различных предметов и явлений. Действия наглядно-образного мышления (например, при нахождении выхода из нарисованного лабиринта) ребёнок этого возраста, как правило, совершает уже в уме, не прибегая к практическим предметным действиям даже в случаях затруднений. Возможность успешно совершать действия сериации и классификации во многом связана с тем, что на седьмом году жизни в процесс мышления всё более активно включается речь. Использование ребёнком (вслед за взрослым) слова для обозначения существенных признаков предметов и явлений приводит к появлению первых понятий.

Речевые умения детей позволяют полноценно общаться с разным контингентом людей (взрослыми и сверстниками, знакомыми и незнакомыми). Дети не только правильно произносят, но и хорошо различают фонемы (звуки) и слова. Овладение морфологической системой языка позволяет им успешно образовывать достаточно сложные грамматические формы существительных, прилагательных, глаголов. В своей речи старший дошкольник всё чаще использует сложные предложения (с сочинительными и подчинительными связями). В 6—7 лет увеличивается словарный запас. В процессе диалога ребёнок старается исчерпывающе ответить на вопросы, сам задаёт вопросы, понятные собеседнику, согласует свои реплики с репликами других. Активно развивается и другая форма речи — монологическая. Дети могут последовательно и связно пересказывать или рассказывать. Важнейшим итогом развития речи на протяжении всего дошкольного детства является то, что к концу этого периода речь становится подлинным средством как общения, так и познавательной деятельности, а также планирования и регуляции поведения.

К концу дошкольного детства ребёнок формируется как будущий самостоятельный читатель. Тяга к книге, её содержательной, эстетической и формальной сторонам — важнейший итог развития дошкольника-читателя.

Музыкально-художественная деятельность характеризуется большой самостоятельностью. Развитие познавательных интересов приводит к стремлению получить знания о видах и жанрах искусства (история создания музыкальных шедевров, жизнь и творчество композиторов и исполнителей). Дошкольники начинают проявлять интерес к посещению театров, понимать ценность произведений музыкального искусства.

В продуктивной деятельности дети знают, что хотят изобразить, и могут целенаправленно следовать к своей цели, преодолевая препятствия и не отказываясь от своего замысла, который теперь становится опережающим. Они способны изображать всё, что вызывает у них интерес. Созданные изображения становятся похожи на реальный предмет, узнаваемы и включают множество деталей. Совершенствуется и усложняется техника рисования, лепки, аппликации.

Дети способны конструировать по схеме, фотографиям, заданным условиям, собственному замыслу постройки из разнообразного строительного материала, дополняя их архитектурными деталями; делать игрушки путём складывания бумаги в разных направлениях; создавать фигурки людей, животных, героев литературных произведений из природного материала. Наиболее важным достижением детей в данной образовательной области является овладение композицией.

1.2. Планируемые результаты освоения Программы

Раннее Детство.

К трем годам:

- ребенок интересуется окружающими предметами и активно действует с ними; эмоционально вовлечен в действия с игрушками и другими предметами, стремится проявлять настойчивость в достижении результата своих действий
- использует специфические, культурно фиксированные предметные действия, знает назначение бытовых предметов (ложки, расчёски, карандаша и пр.) и умеет пользоваться ими. Владеет простейшими навыками самообслуживания; стремится проявлять самостоятельность в бытовом и игровом поведении
- владеет активной и пассивной речью, включённой в общение; может обращаться с вопросами и просьбами, понимает речь взрослых; знает названия окружающих предметов и игрушек
- стремится к общению со взрослыми и активно подражает им в движениях и действиях; появляются игры, в которых ребенок воспроизводит действия взрослого
- проявляет интерес к сверстникам; наблюдает за их действиями и подражает им
- ребенок обладает интересом к стихам, песням и сказкам, рассматриванию картинки, стремится двигаться под музыку; проявляет эмоциональный отклик на различные

произведения культуры и искусства

➤ у ребёнка развита крупная моторика, он стремится осваивать различные виды движения (бег, лазанье, перешагивание и пр.)

Дошкольное детство

К четырем годам	К пяти годам	К шести годам	К семи годам
<p>Может спокойно, не мешая другому у ребенку играть рядом, объединяться в игре с общей игрушкой, участвовать в несложной совместной практической деятельности.</p> <p>Проявляет стремление к положительным поступкам, но взаимоотношения зависят от ситуации и пока еще требуют постоянного внимания воспитателя.</p> <p>Активно участвует в разнообразных видах деятельности: в играх, двигательных упражнениях, действиях по обследованию свойств и качеств предметов и их использованию, в рисовании, лепке, речевом общении, в творчестве.</p> <p>Принимает цель, в играх, в предметной и художественной деятельности по показу и побуждению взрослых ребенок доводит начатую работу до определенного результата.</p> <p>Понимает, что вещи, предметы сделаны людьми и требуют бережного обращения с ними.</p>	<p>Может применять усвоенные знания и способы деятельности для решения несложных задач, поставленных взрослым.</p> <p>Доброжелателен в общении со сверстниками в совместных делах; проявляет интерес к разным видам деятельности, активно участвует в них. Овладевает умениями экспериментирования и при содействии взрослого активно использует их для решения интеллектуальных и бытовых задач. Сформированы специальные умения и навыки (речевые, изобразительные, музыкальные, конструктивные и др.), необходимые для осуществления различных видов детской деятельности.</p>	<p>Проявляет самостоятельность в разнообразных видах деятельности, стремится к проявлению творческой инициативы. Может самостоятельно поставить цель, обдумать путь к её достижению, осуществить замысел и оценить полученный результат с позиции цели.</p>	<p>Ребёнок овладевает основными культурными способами деятельности, проявляет инициативу и самостоятельность в разных видах деятельности – игре, общении, познавательно - исследовательской деятельности, конструировании и др.; способен выбирать себе род занятий, участников по совместной деятельности; ребёнок обладает установкой положительного отношения к миру, к разным видам труда, другим людям и самому себе, обладает чувством собственного достоинства.</p>
<p>Проявляет эмоциональную отзывчивость, подражая примеру</p>	<p>Откликается на эмоции близких людей и друзей.</p>	<p>Понимает эмоциональные состояния взрослых и</p>	<p>Способен договариваться, учитывать интересы и чувства</p>

<p>взрослых, старается утешить обиженного, угостить, обрадовать, помочь. Начинает в мимике и жестах различать эмоциональные состояния людей, веселую и грустную музыку, веселое и грустное настроение сверстников, взрослых, эмоционально откликается на содержание прочитанного, сопереживают героям.</p>	<p>Испытывает радость от общения с животными и растениями, как знакомыми, так и новыми для него. Сопереживает персонажам сказок. Эмоционально реагирует на художественные произведения, мир природы.</p>	<p>других детей, выраженные в мимике, пантомимике, действиях, интонации речи, проявляет готовность помочь, сочувствие. Способен находить общие черты в настроении людей, музыки, природы, картины, скульптурного изображения. Высказывает свое мнение о причинах того или иного эмоционального состояния людей, понимает некоторые образные средства, которые используются для передачи настроения в изобразительном искусстве, музыке, художественной литературе.</p>	<p>других, сопереживать неудачам и сорадоваться успехам других, адекватно проявляет свои чувства, в том числе чувство веры в себя, старается разрешать конфликты. Стремится регулировать свою активность: соблюдать очередность, учитывать права других людей. Проявляет инициативу в общении — делится впечатлениями со сверстниками, задает вопросы, привлекает к общению других детей.</p>
<p>Охотно включается в совместную деятельность со взрослым, подражает его действиям, отвечает на вопросы взрослого и комментирует его действия в процессе совместной игры, выполнения режимных моментов. Проявляет интерес к сверстникам, к взаимодействию в игре, в повседневном общении и бытовой деятельности.</p>	<p>Проявляет стремление к общению со сверстниками, нуждается в содержательных контактах со сверстниками по поводу игрушек, совместных игр, общих дел, налаживаются первые дружеские связи между детьми. По предложению воспитателя может договориться со сверстником. Стремится к самовыражению в деятельности, к признанию и уважению сверстников. Ребенок охотно сотрудничает со взрослыми не только в практических делах, но активно</p>	<p>Дети могут самостоятельно или с небольшой помощью воспитателя объединяться для совместной деятельности, определять общий замысел, распределять роли, согласовывать действия, оценивать полученный результат и характер взаимоотношений.</p>	<p>Активно взаимодействует со сверстниками и взрослыми, участвует в совместных играх.</p>

	<p>стремится к познавательному, интеллектуальному общению со взрослыми: задает много вопросов поискового характера. Начинает проявлять уважение к старшим, называет по имени и отчеству.</p>		
<p>Владеет игровыми действиями с игрушками и предметами- заместителями, разворачивает игровой сюжет из нескольких эпизодов, приобрел первичные умения ролевого поведения. Способен предложить собственный замысел и воплотить его в игре, рисунке, постройке.</p>	<p>В играх наблюдается разнообразие сюжетов. Называет роль до начала игры, обозначает свою новую роль по ходу игры. Проявляет самостоятельность в выборе использовании предметов - заместителей, с интересом включается в ролевой диалог со сверстниками. Выдвигает игровые замыслы, инициативен в развитии игрового сюжета. Вступает в ролевой диалог. Проявляет интерес к игровому экспериментированию с предметами и материалами. Проявляет творчество в создании игровой обстановки, в театрализации. В играх с правилами принимает игровую задачу, проявляет интерес к результату, выигрышу</p>	<p>Может предварительно обозначить тему игры; заинтересован совместной игрой. Согласовывает в игровой деятельности свои интересы и интересы партнеров, умеют объяснить замыслы, адресовать обращение партнеру. Проявляет интерес к игровому экспериментированию, к развивающим и познавательным играм; в играх с готовым содержанием и правилами действуют в точном соответствии с игровой задачей и правилами.</p>	<p>Ребёнок обладает развитым воображением, которое реализуется в разных видах деятельности, и, прежде всего, в игре; ребёнок владеет разными формами и видами игры, различает условную и реальную ситуации, умеет подчиняться разным правилам и социальным нормам.</p>
<p>Значительно увеличился запас слов, совершенствуется грамматический строй речи, пользуется не только простыми, но и сложными</p>	<p>Речевые контакты становятся более длительными и активными. Для привлечения и сохранения внимания сверстника использует</p>	<p>Имеет богатый словарный запас. Речь чистая, грамматически правильная, выразительная. Значительно увеличивается запас</p>	<p>Ребёнок достаточно хорошо владеет устной речью, может выражать свои мысли и желания, может использовать речь для</p>

<p>предложениями.</p>	<p>средства интонационной речевой выразительности (силу голоса, интонацию, ритм и темп речи). Выразительно читает стихи, пересказывает короткие рассказы, передавая свое отношение к героям. Использует в речи слова участия, эмоционального сочувствия, сострадания для поддержания сотрудничества, установления отношений со сверстниками и взрослыми. С помощью образных средств языка передает эмоциональные состояния людей и животных.</p>	<p>слов, совершенствуется грамматический строй речи, появляются элементарные виды суждений об окружающем. Пользуется не только простыми, но и сложными предложениями.</p>	<p>выражения своих мыслей, чувств и желаний, построения речевого высказывания в ситуации общения, может выделять звуки в словах, у ребёнка складываются предпосылки грамотности.</p>
<p>Сформирована соответствующая возрасту координация движений. Проявляет положительное отношение к разнообразным физическим упражнениям, стремится к самостоятельности в двигательной деятельности, избирателен по отношению к некоторым двигательным действиям и подвижным играм.</p>	<p>Движения стали значительно более уверенными и разнообразными. Испытывает острую потребность в движении, отличается высокой возбудимостью. В случае ограничения активной двигательной деятельности быстро перевозбуждается, становится непослушным, капризным. Эмоционально окрашенная деятельность становится не только средством физического развития, но и способом психологической разгрузки</p>	<p>Проявляет интерес к физическим упражнениям. Правильно выполняет физические упражнения, проявляет самоконтроль и самооценку. Может самостоятельно придумать и выполнить несложные физические упражнения.</p>	<p>У ребёнка развита крупная и мелкая моторика; он подвижен, вынослив, владеет основными движениями, может контролировать свои движения и управлять ими.</p>
<p>Владеет элементарной культурой поведения вовремя еды</p>	<p>Выполняет доступные возрасту гигиенические процедуры,</p>	<p>Самостоятельно выполняет основные культурно-</p>	<p>Ребёнок способен к волевым усилиям, может следовать</p>

<p>за столом, навыками самообслуживания: умывания, одевания. Правильно пользуется предметами личной гигиены (полотенцем, носовым платком, расческой).</p>	<p>соблюдает элементарные правила здорового образа жизни: рассказывает о последовательности и необходимости выполнения культурно-гигиенических навыков.</p> <p>Самостоятелен в самообслуживании, сам ставит цель, видит необходимость выполнения определенных действий.</p> <p>В привычной обстановке самостоятельно выполняет знакомые правила общения со взрослыми здоровается и прощается, говорит «спасибо» и «пожалуйста».</p> <p>По напоминанию взрослого старается придерживаться основных правил поведения в быту и на улице.</p>	<p>гигиенические процессы (культура еды, умывание, одевание), владеет приемами чистки одежды и обуви с помощью щетки. Самостоятельно замечает, когда нужно вымыть руки или причесаться. Освоил отдельные правила безопасного поведения, способен рассказать взрослому о своем самочувствии и о некоторых опасных ситуациях, которых нужно избегать.</p> <p>Проявляет уважение к взрослым.</p> <p>Умеет интересоваться состоянием здоровья близких людей, ласково называть их. Стремится рассказывать старшим о своих делах, любимых играх и книгах.</p> <p>Внимателен к поручениям взрослых, проявляет самостоятельность и настойчивость в их выполнении, вступает в сотрудничество.</p>	<p>социальным нормам поведения и правилам в разных видах деятельности, во взаимоотношениях со взрослыми и сверстниками, может соблюдать правила безопасного поведения и личной гигиены.</p>
<p>Проявляет интерес к миру, потребность в познавательном общении со взрослыми, задает вопросы о людях, их действиях, о животных, предметах ближайшего окружения. Проявляет стремление</p>	<p>Отличается высокой активностью и любознательностью.</p> <p>Задаёт много вопросов поискового характера: «Почему?», «Зачем?», «Для чего?», стремится установить связи и зависимости в природе,</p>	<p>Проявляет интеллектуальную активность, проявляется познавательный интерес. Может принять самостоятельно поставленную познавательную задачу и решить её доступными способами. Проявляет интеллектуальные эмоции,</p>	<p>Ребёнок проявляет любознательность, задаёт вопросы взрослым и сверстникам, интересуется причинно-следственными связями, пытается самостоятельно придумывать объяснения явлениям природы и</p>

<p>к наблюдению, сравнению, обследованию свойств и качеств предметов, использованию сенсорных эталонов (круг, квадрат, треугольник), к простейшему экспериментированию с предметами и материалами. В совместной с педагогом познавательной деятельности переживает чувство удивления, радости познания мира.</p>	<p>социальном мире. Владеет основными способами познания, имеет Некоторый опыт деятельности и запас представлений об окружающем; с помощью воспитателя активно включается в деятельность экспериментирования. В процессе совместной исследовательской деятельности активно познает и называет свойства и качества предметов, особенности объектов природы, обследовательские действия. Объединяет предметы и объекты в видовые категории с указанием характерных признаков.</p>	<p>догадку и сообразительность, с удовольствием экспериментирует. Испытывает интерес к событиям, находящимся за рамками личного опыта, интересуется событиями прошлого и будущего, жизнью родного города и страны, разными народами, животным и растительным миром. Фантазирует, сочиняет разные истории, предлагает пути решения проблем</p>	<p>поступкам людей; склонен наблюдать, экспериментировать.</p>
<p>Знает свое имя, фамилию, пол, возраст. Осознает свои отдельные умения и действия, которые самостоятельно освоены («Я умею строить дом», «Я умею сам застегивать куртку» и т. п.). Узнает дом, квартиру, в котором живет, детский сад, группу, своих воспитателей, няню. Знает членов своей семьи и ближайших родственников. Разговаривает со взрослым о членах своей семьи, отвечая на вопросы при</p>	<p>Имеет представления: <i>о себе</i>: знает свое имя полное и краткое, фамилию, возраст, пол. Осознает некоторые свои умения (умею рисовать и пр.), знания (знаю, о чем эта сказка), то, чему научился (строить дом). Стремится узнать от взрослого некоторые сведения о своем организме (для чего нужны руки, ноги, глаза, ресницы и пр.); <i>о семье</i>: знает состав своей семьи, рассказывает о деятельности членов своей семьи, о</p>	<p>Знает свое имя, отчество, фамилию, пол, дату рождения, адрес, номер телефона, членов семьи, профессии родителей. Располагает некоторыми сведениями об организме, назначении отдельных органов, условиях их нормального функционирования. Охотно рассказывает о себе, событиях своей жизни, мечтах, достижениях, увлечениях. Имеет положительную самооценку, стремится к успешной деятельности. Имеет</p>	<p>Обладает начальными знаниями о себе, о природном и социальном мире, в котором он живёт; Знаком с произведениями детской литературы, обладает элементарными представлениями из области живой природы, естествознания, математики, истории и т.п.</p>

<p>рассматривании семейного альбома или фотографий. Называет хорошо знакомых животных и растения ближайшего окружения их действия, яркие признаки внешнего вида. Способен не только объединять предметы по внешнему сходству (форма, цвет, величина), но и усваивать общепринятые представления о группах предметов (одежда, посуда, игрушки). Участвует в элементарной исследовательской деятельности по изучению качеств и свойств объектов неживой природы, в посильной деятельности по уходу за растениями уголка природы.</p>	<p>произошедших семейных событиях, праздниках, о любимых игрушках, домашних животных; <i>об обществе</i> (ближайшем социуме), его культурных ценностях: беседует с воспитателем о профессиях работников детского сада: помощника воспитателя, повара, медицинской сестры, воспитателя, прачки; <i>о государстве</i>: знает название страны и города, в котором живет, хорошо ориентируется в ближайшем окружении.</p>	<p>представления о семье, семейных и родственных отношениях, знает, как поддерживаются родственные связи, как проявляются отношения любви и заботы в семье, знает некоторые культурные традиции и увлечения членов семьи. Имеет представление о значимости профессий родителей, устанавливает связи между видами труда. Имеет развернутые представления о родном городе. Знает название своей страны, ее государственные символы, испытывает чувство гордости своей страной. Имеет некоторые представления о природе родной страны, достопримечательностях России и родного города, ярких событиях ее недавнего прошлого, великих россиянах. Проявляет интерес к жизни людей в других странах мира. Стремится поделиться впечатлениями о поездках в другие города, другие страны мира. Имеет представления о многообразии растений и животных, их потребностях как живых организмов, владеет представлениями об уходе за растениями, некоторыми животными, стремится применять</p>	
--	---	--	--

		имеющиеся представления в собственной деятельности.	
<p>Освоил некоторые нормы и правила поведения, связанные с определенными разрешениями и запретами («можно», «нужно», «нельзя»), может увидеть несоответствие поведения другого ребенка нормам и правилам поведения. Ребенок испытывает удовлетворение от одобрения правильных действий взрослыми. Внимательно вслушивается в речь и указания взрослого, принимает образец. Следуя вопросам взрослого, рассматривает предметы, игрушки, иллюстрации, слушает комментарии и пояснения взрослого.</p>	<p>Владеет разными способами деятельности, проявляет самостоятельность, стремится к самовыражению. Поведение определяется требованиями со стороны взрослых и первичными ценностными представлениями о том «что такое хорошо и что такое плохо» (например, нельзя драться, нехорошо ябедничать, нужно делиться, Нужно уважать взрослых и пр.). С помощью взрослого может наметить действия, направленные на достижение конкретной цели. Умеет работать по образцу, слушать взрослого и выполнять его задания, отвечать, когда спрашивают.</p>	<p>Соблюдает установленный порядок поведения в группе, ориентируется в своем поведении не только на контроль воспитателя, но и на самоконтроль на основе известных правил, владеет приемами справедливого распределения игрушек, предметов. Понимает, почему нужно выполнять правила культуры поведения, представляют последствия своих неосторожных действий для других детей. Стремится к мирному разрешению конфликтов. Может испытывать потребность в поддержке и направлении взрослого в выполнении правил поведения в новых условиях. Слушает и понимает взрослого, действует по правилу или образцу в разных видах деятельности, способен к произвольным действиям, самостоятельно планирует и называет два-три последовательных действия, способен удерживать в памяти правило, высказанное взрослым и действовать по нему без напоминания, способен аргументировать свои суждения,</p>	<p>Ребёнок способен к принятию собственных решений, опираясь на свои знания и умения в различных видах деятельности.</p>

		стремится к результативному выполнению работы в соответствии с темой, к позитивной оценке результата взрослым.	
--	--	--	--

1.2.1. Требования Стандарта к целевым ориентирам основной Программы

Требования Стандарта к результатам освоения Программы представлены в виде целевых ориентиров дошкольного образования, которые представляют собой социально-нормативные возрастные характеристики возможных достижений ребенка на этапе завершения уровня дошкольного образования.

Специфика дошкольного детства (гибкость, пластичность развития ребенка, высокий разброс вариантов его развития, его непосредственность и непроизвольность), а также системные особенности дошкольного образования (необязательность уровня дошкольного образования в Российской Федерации, отсутствие возможности вменения ребенку какой-либо ответственности за результат) делают неправомерными требования от ребенка дошкольного возраста конкретных образовательных достижений и обуславливают необходимость определения результатов освоения образовательной программы в виде целевых ориентиров.

Целевые ориентиры дошкольного образования определяются независимо от форм реализации Программы, а также от ее характера, особенностей развития детей и ДОУ, реализующего Программу.

Целевые ориентиры не подлежат непосредственной оценке, в том числе в виде педагогической диагностики (мониторинга), и не являются основанием для их формального сравнения с реальными достижениями детей. Они не являются основой объективной оценки соответствия установленным требованиям образовательной деятельности и подготовки детей (с учетом положений части 2 статьи 11 Федерального закона от 29 декабря 2012 г. N 273-ФЗ "Об образовании в Российской Федерации").

Настоящие требования являются ориентирами для:

а) построения образовательной политики на соответствующих уровнях с учетом целей дошкольного образования, общих для всего образовательного пространства Российской Федерации;

б) решения задач:
формирования Программы;
анализа профессиональной деятельности;
взаимодействия с семьями;

в) изучения характеристик образования детей в возрасте от 2 до 7 лет;

г) информирования родителей (законных представителей) и общественности относительно целей дошкольного образования, общих для всего образовательного пространства Российской Федерации.

Целевые ориентиры не могут служить непосредственным основанием при решении управленческих задач, включая:

- аттестацию педагогических кадров;

- оценку качества образования;

- оценку как итогового, так и промежуточного уровня развития детей, в том числе в рамках мониторинга (в том числе в форме тестирования, с использованием методов, основанных на наблюдении, или иных методов измерения результативности детей);

- оценку выполнения муниципального (государственного) задания посредством их включения в показатели качества выполнения задания;

- распределение стимулирующего фонда оплаты труда работников Организации.

К целевым ориентирам дошкольного образования относятся следующие социально-нормативные возрастные характеристики возможных достижений ребенка:

Целевые ориентиры образования в раннем возрасте (2-3 года):

- ребенок интересуется окружающими предметами и активно действует с ними; эмоционально вовлечен в действия с игрушками и другими предметами, стремится проявлять настойчивость в достижении результата своих действий;

- использует специфические, культурно фиксированные предметные действия, знает назначение бытовых предметов (ложки, расчески, карандаша и пр.) и умеет пользоваться

ими. Владеет простейшими навыками самообслуживания; стремится проявлять самостоятельность в бытовом и игровом поведении;

- владеет активной речью, включенной в общение; может обращаться с вопросами и просьбами, понимает речь взрослых; знает названия окружающих предметов и игрушек;

- стремится к общению со взрослыми и активно подражает им в движениях и действиях; появляются игры, в которых ребенок воспроизводит действия взрослого;

- проявляет интерес к сверстникам; наблюдает за их действиями и подражает им;

- проявляет интерес к стихам, песням и сказкам, рассматриванию картинки, стремится двигаться под музыку; эмоционально откликается на различные произведения культуры и искусства;

- у ребенка развита крупная моторика, он стремится осваивать различные виды движения (бег, лазанье, перешагивание и пр.).

Целевые ориентиры на этапе завершения дошкольного образования:

- ребенок овладевает основными культурными способами деятельности, проявляет инициативу и самостоятельность в разных видах деятельности - игре, общении, познавательно-исследовательской деятельности, конструировании и др.; способен выбирать себе род занятий, участников по совместной деятельности;

- ребенок обладает установкой положительного отношения к миру, к разным видам труда, другим людям и самому себе, обладает чувством собственного достоинства; активно взаимодействует со сверстниками и взрослыми, участвует в совместных играх. Способен договариваться, учитывать интересы и чувства других, сопереживать неудачам и радоваться успехам других, адекватно проявляет свои чувства, в том числе чувство веры в себя, старается разрешать конфликты;

- ребенок обладает развитым воображением, которое реализуется в разных видах деятельности, и прежде всего в игре; ребенок владеет разными формами и видами игры, различает условную и реальную ситуации, умеет подчиняться разным правилам и социальным нормам;

- ребенок достаточно хорошо владеет устной речью, может выражать свои мысли и желания, может использовать речь для выражения своих мыслей, чувств и желаний, построения речевого высказывания в ситуации общения, может выделять звуки в словах, у ребенка складываются предпосылки грамотности;

- у ребенка развита крупная и мелкая моторика; он подвижен, вынослив, владеет основными движениями, может контролировать свои движения и управлять ими;

- ребенок способен к волевым усилиям, может следовать социальным нормам поведения и правилам в разных видах деятельности, во взаимоотношениях со взрослыми и сверстниками, может соблюдать правила безопасного поведения и личной гигиены;

- ребенок проявляет любознательность, задает вопросы взрослым и сверстникам, интересуется причинно-следственными связями, пытается самостоятельно придумывать объяснения явлениям природы и поступкам людей; склонен наблюдать, экспериментировать. Обладает начальными знаниями о себе, о природном и социальном мире, в котором он живет; знаком с произведениями детской литературы, обладает элементарными представлениями из области живой природы, естествознания, математики, истории и т.п.; ребенок способен к принятию собственных решений, опираясь на свои знания и умения в различных видах деятельности.

Целевые ориентиры Программы выступают основаниями преемственности дошкольного и начального общего образования. При соблюдении требований к условиям реализации Программы настоящие целевые ориентиры предполагают формирование у детей дошкольного возраста предпосылок к учебной деятельности на этапе завершения ими дошкольного образования.

II. СОДЕРЖАТЕЛЬНЫЙ РАЗДЕЛ

2.1. Образовательная деятельность в соответствии с направлениями развития ребенка

Содержание программы обеспечивает развитие личности, мотивации и способностей детей в различных видах деятельности и охватывает следующие структурные единицы, представляющие определенные направления развития и образования детей (образовательные области):

физическое развитие; Социально-коммуникативное развитие; Познавательное развитие; Речевое развитие; Художественно-эстетическое развитие.

Задачи образовательной деятельности в группе раннего возраста

Познавательное развитие	Речевое развитие	Художественно-эстетическое развитие	Физическое развитие	Социально – коммуникативное развитие
Поддерживать интерес и активные действия детей с предметами, геометрическими телами и фигурами, песком, водой и снегом. Формировать представления о сенсорных свойствах и качествах предметов окружающего мира, развития разных видов детского восприятия: зрительного слухового, осязательного, вкусового, обонятельного. Формировать исследовательские действия в первоначальном виде;	Воспитывать у детей интерес к общению со взрослыми и сверстниками; Обучать детей вступать в контакт с окружающими, выражать свои мысли, чувства, впечатления, используя речевые средства и элементарные этикетные формулы общения; Развивать желание детей активно включаться в речевого взаимодействие, направленное на развитие умения понимать обращенную речь с опорой и без	Вызвать интерес и воспитывать желание участвовать в образовательных ситуациях и играх эстетической направленности, рисовать, лепить совместно со взрослым и самостоятельно. Развивать эмоциональный отклик детей на отдельные эстетические свойства и качества предметов (в процессе рассматривания игрушек, природных объектов, предметов быта, произведений искусства). Формировать умения создавать (в совместной с педагогом деятельности и	Обогащать детский двигательный опыт, способствовать освоению основных движений, развитию интереса к подвижным играм и согласованным двигательным действиям. Обеспечивать смену деятельности детей с учетом степени ее эмоциональной насыщенности, особенностей и интеллектуальной активности детей. Создать все условия для успешной адаптации каждого ребенка к условиям детского сада. Укреплять здоровье детей,	Способствовать благоприятной адаптации детей в детском саду, поддерживать эмоционально-положительное состояние детей. Развивать игровой опыт каждого ребенка, помогая детям отражать в игре представления об окружающей действительности. Поддерживать доброжелательные взаимоотношения детей, развивать эмоциональную отзывчивость, привлекать к конкретным действиям помощи, заботы, участия (пожалеть, помочь, ласково обратиться). Формировать элементарные

<p>учить детей выделять цвет, форму, величину как особые признаки предметов, сопоставлять предметы между собой по этим признакам, используя один предмет в качестве образца, подбирая пары, группы.</p> <p>Поддерживать положительные переживания детей в процессе общения с природой: радость, удивление, любопытство при восприятии природных объектов.</p> <p>Содействовать запоминанию и самостоятельному употреблению детьми слов - названий свойств (цвет, форма, размер) и результатов сравнения по свойству (такой же, не такой, разные, похожий, больше, меньше).</p>	<p>опоры на наглядность. Обогащать и активизировать словарь детей за счет слов-названий предметов, объектов, их действий или действий с ними, некоторых ярко выраженных частей, свойств предмета (цвет, форма, размер, характер поверхности).</p>	<p>самостоятельно) ложные изображения в рисовании, лепки, аппликации, конструировании, ассоциировать изображение с предметами окружающего мира, принимать замысел, предложенный взрослым, создавать изображение по принятому замыслу.</p> <p>Активизировать освоение изобразительных материалов, инструментов (их возможностей и правил использования), поддерживать экспериментирование с ними, развивать технические умения, зрительно-моторную координацию, моторные характеристики и формообразующие умения.</p> <p>Развивать умение вслушиваться в музыку, различать контрастные особенности звучания; побуждать к подпеванию и пению; развивать умение связывать движение с музыкой.</p>	<p>реализовывать систему закаливания.</p> <p>Продолжать формирование умения ходить и бегать, не наталкиваясь друг на друга, с согласованными, свободными движениями рук и ног, действовать сообща, придерживаясь определенного направления передвижения с опорой на зрительные ориентиры.</p>	<p>представления о людях (взрослые, дети), об их внешнем виде, действиях, одежде, о некоторых ярко выраженных эмоциональных состояниях (радость, веселье, слезы), о семье и детском саде.</p> <p>Способствовать становлению первичных представлений ребенка о себе, о своем возрасте, поле, о родителях и членах семьи. Развивать самостоятельность, уверенность, ориентацию на одобряемое взрослым поведение.</p>
--	---	--	---	--

ОБРАЗОВАТЕЛЬНАЯ ОБЛАСТЬ «СОЦИАЛЬНО-КОММУНИКАТИВНОЕ РАЗВИТИЕ»

Извлечение из ФГОС ДО

Социально-коммуникативное развитие направлено на усвоение норм и ценностей, принятых в обществе, включая моральные и нравственные ценности; развитие общения и взаимодействия ребёнка с взрослыми и сверстниками; становление самостоятельности, целенаправленности и саморегуляции собственных действий; развитие социального и эмоционального интеллекта, эмоциональной отзывчивости, сопереживания, формирование готовности к совместной деятельности со сверстниками, формирование уважительного отношения и чувства принадлежности к своей семье и к сообществу детей и взрослых в Организации; формирование позитивных установок к различным видам труда и творчества; формирование основ безопасного поведения в быту, социуме, природе.

Задачи образовательной деятельности

Четвертый год жизни. Младшая группа	Пятый год жизни. Средняя группа	Шестой год жизни. Старшая группа	Седьмой год жизни. Подготовительная группа
<p><i>Дошкольник входит в мир социальных отношений.</i> Способствовать установлению положительных контактов между детьми, основанных на общих интересах к действиям с игрушками, предметами и взаимной симпатии. Развивать эмоциональную отзывчивость, любовь к родителям, привязанность и доверие к воспитателю, Помогать детям в освоении способов взаимодействия со сверстниками в игре, в повседневном общении и бытовой деятельности (спокойно играть рядом, обмениваться игрушками, объединяться в парной игре,</p>	<p><i>Дошкольник входит в мир социальных отношений.</i> Воспитывать доброжелательное отношение к взрослым и детям: быть приветливым, проявлять интерес к действиям и поступкам людей, желание по примеру воспитателя помочь, порадовать окружающих. Развивать эмоциональную отзывчивость к взрослым и детям, сопереживание героям литературных произведений, доброе отношение к животным и растениям. Воспитывать культуру общения со взрослыми и сверстниками, желание выполнять правила: здороваться, прощаться, благодарить за услугу,</p>	<p><i>Дошкольник входит в мир социальных отношений.</i> Воспитание доброжелательного отношения к людям, уважения к старшим, дружеских взаимоотношений со сверстниками, заботливого отношения к малышам. Развитие добрых чувств, эмоциональной отзывчивости, умения различать настроение и эмоциональное состояние окружающих людей и учитывать это в своем поведении Воспитание культуры поведения и общения, привычки следовать правилам культуры, быть вежливым по отношению к людям, сдерживать непосредственные</p>	<p><i>Дошкольник входит в мир социальных отношений.</i> Воспитывать привычки культурного поведения и общения с людьми, основы этикета, правила поведения в общественных местах. Обогащать опыт сотрудничества, дружеских взаимоотношений со сверстниками и взаимодействия с взрослыми. Развивать начала социальной активности, желания на правах старших участвовать в жизни детского сада: заботиться о малышах, участвовать в оформлении детского сада к праздникам и пр. Способствовать формированию положительной самооценки,</p>

<p>вместе рассматривать картинки, наблюдать за домашними животными и пр.). Постепенно приучать детей к выполнению элементарных правил культуры поведения в детском саду. дети любят друг друга, заботятся друг о друге). Отвечать на вопросы о своей семье, о радостных семейных событиях.</p> <p>Развиваем ценностное отношение к труду</p> <p>Развивать интерес к труду взрослых в детском саду и в семье, представления о конкретных видах хозяйственно-бытового труда, направленных на заботу о детях (мытьё посуды, уборка помещений детского сада и участка и пр.). Воспитывать бережное отношение к предметам и игрушкам, как результатам труда взрослых. Приобщать детей к самообслуживанию (одевание, раздевание, умывание), способствовать развитию самостоятельности, уверенности, положительной самооценки.</p> <p>Формирование основ безопасного поведения в быту, социуме, природе.</p>	<p>обращаться к воспитателю по имени и отчеству, быть вежливыми в общении со старшими и сверстниками, учиться сдерживать отрицательные эмоции и действия. Развивать стремление к совместным играм, взаимодействию в паре или небольшой подгруппе, к взаимодействию в практической деятельности. Развивать в детях уверенность, стремление к самостоятельности, привязанность к семье, к воспитателю.</p> <p>Развиваем ценностное отношение к труду</p> <p>Формировать представление об отдельных профессиях взрослых на основе ознакомления с конкретными видами труда; помочь увидеть направленность труда на достижение результата и удовлетворение потребностей людей. Воспитывать уважение и благодарность взрослым за их труд, заботу о детях; Вовлекать детей (в объеме возрастных возможностей) в простейшие процессы хозяйственно-бытового труда –</p>	<p>эмоциональные побуждения, если они приносят неудобство окружающим. Развитие положительной самооценки, уверенности в себе, чувства собственного достоинства, желания следовать социально-одобряемым нормам поведения, осознание роста своих возможностей и стремление к новым достижениям.</p> <p>Развиваем ценностное отношение к труду.</p> <p>Задачи образовательной деятельности</p> <p>Формировать у детей представления о профессиях, роли труда взрослых в жизни общества и каждого человека. Воспитывать уважение и благодарность к людям, создающим своим трудом разнообразные материальные и культурные ценности, необходимые современному человеку для жизни; Обеспечивать развитие самостоятельности и инициативы в труде, расширять диапазон обязанностей в элементарной трудовой деятельности по самообслуживанию, хозяйственно-бытовому, ручному труду и конструированию, труду</p>	<p>уверенности в себе, осознание роста своих достижений, чувства собственного достоинства, стремления стать школьником. Воспитывать любовь к своей семье, детскому саду, к родному городу, стране.</p> <p>Развиваем ценностное отношение к труду</p> <p>Формировать представление о труде как ценности общества, основы достойной и благополучной жизни страны, семьи и каждого человека, о разнообразии и взаимосвязи видов труда и профессий</p> <p>Формировать первоосновы экономического образа мышления, осознания материальных возможностей родителей, ограниченности ресурсов (продукты питания, вода, электричество и пр.) в современном мире;</p> <p>Развивать интерес и самостоятельность детей в разных видах доступного труда, умение включаться в реальные трудовые связи со взрослыми и сверстниками через дежурство, выполнение трудовых поручений, ручной труд и пр. Обеспечивать освоение умений сотрудничества в совместном труде, элементарного</p>
---	---	--	---

<p>Развивать интерес к правилам безопасного поведения; Обогащать представления о правилах безопасного пользования предметами. Формировать осторожное и осмотрительное отношение к потенциально опасным для человека ситуациям.</p>	<p>от постановки цели до получения результата труда; при поддержке взрослого развивать умение контролировать качество результатов своего труда (не осталось ли грязи, насухо ли вытерто, убраны ли на место инструменты и материалы). Способствовать дальнейшему развитию самостоятельности и уверенности в самообслуживании, желания включаться в повседневные трудовые дела в детском саду и семье.</p> <p>Формирование основ безопасного поведения в быту, социуме, природе.</p> <p>Обогащать представления детей об основных источниках и видах опасности в быту, на улице, в природе, в общении с незнакомыми людьми. Продолжать знакомить детей с простейшими способами безопасного поведения в опасных ситуациях. Формировать представления о правилах безопасного дорожного движения в качестве пешехода и пассажира транспортного средства.</p>	<p>в природе в объеме возрастных возможностей старших дошкольников, Способствовать развитию творческих способностей, позиции субъекта в продуктивных видах детского досуга на основе осознания ребенком собственных интересов, желаний и предпочтений.</p> <p>Формирование основ безопасного поведения в быту, социуме, природе.</p> <p>Формировать представлений детей об основных источниках и видах опасности в быту, на улице, в природе и способах безопасного поведения; о правилах безопасности дорожного движения в качестве пешехода и пассажира транспортного средства; Формировать умения самостоятельного безопасного поведения в повседневной жизни на основе правил безопасного поведения.</p>	<p>планирования, взаимодействия с партнерами, оценки результатов труда. Воспитывать ответственность, добросовестность, стремление к участию в труде взрослых, оказанию посильной помощи.</p> <p>Формирование основ безопасного поведения в быту, социуме, природе.</p> <p>Продолжать формировать представления об опасных для человека ситуациях в быту, в природе и способах правильного поведения; о правилах безопасности дорожного движения в качестве пешехода и пассажира транспортного средства; Воспитывать осторожное и осмотрительное отношение к потенциально опасным для человека ситуациям в общении, в быту, на улице, в природе.</p>
--	--	---	--

ОБРАЗОВАТЕЛЬНАЯ ОБЛАСТЬ «ПОЗНАВАТЕЛЬНОЕ РАЗВИТИЕ»

Извлечение из ФГОС ДО **Познавательное развитие** предполагает развитие интересов детей, любознательности и познавательной мотивации; формирование познавательных действий, становление сознания; развитие воображения и творческой активности; формирование первичных представлений о себе, других людях, объектах окружающего мира, о свойствах и отношениях объектов окружающего мира (форме, цвете, размере, материале, звучании, ритме, темпе, количестве, числе, части и целом, пространстве и времени, движении и покое, причинах и следствиях и др.), о малой родине и Отечестве, представлений о социокультурных ценностях нашего народа, об отечественных традициях и праздниках, о планете Земля как общем доме людей, об особенностях её природы, многообразии стран и народов мира.

Задачи образовательной деятельности

Четвертый год жизни. Младшая группа	Пятый год жизни. Средняя группа	Шестой год жизни. Старшая группа	Седьмой год жизни. Подготовительная группа
<p>Поддерживать детское любопытство и развивать интерес детей к совместному со взрослым и самостоятельному познанию (наблюдать, обследовать, экспериментировать с разнообразными материалами), Развивать познавательные и речевые умения по выявлению свойств, качеств и отношений объектов окружающего мира (предметного, природного, социального), способы обследования предметов (погладить, надавить, понюхать, прокатить, попробовать на вкус, обвести пальцем контур);</p> <p>Формировать представления о сенсорных эталонах: цветах спектра,</p>	<p>Обогащать сенсорный опыт детей, развивать целенаправленное восприятие и самостоятельное обследование окружающих предметов (объектов) с опорой на разные органы чувств.</p> <p>Развивать умение замечать не только ярко представленные в предмете (объекте) свойства, но и менее заметные, скрытые; устанавливать связи между качествами предмета и его назначением, выявлять простейшие зависимости предметов (по форме, размеру, количеству) и проследить изменения объектов по одному - двум признакам.</p> <p>Обогащать представления о мире природы, о социальном</p>	<p>Развивать интерес к самостоятельному познанию объектов окружающего мира в его разнообразных проявлениях и простейших зависимостях.</p> <p>Развивать аналитическое восприятие, умение использовать разные способы познания: обследование объектов, установление связей между способом обследования и познаваемым свойством предмета, сравнение по разным основаниям (внешне видимым и скрытым существенным признакам), измерение, упорядочивание, классификация.</p> <p>Развивать умение отражать результаты познания в речи, рассуждать, пояснять, приводить примеры и аналогии.</p>	<p>Развивать самостоятельность, инициативу, творчество в познавательно-исследовательской деятельности, поддерживать проявления индивидуальности в исследовательском поведении ребенка, избирательность детских интересов.</p> <p>Совершенствовать познавательные умения: замечать противоречия, формулировать познавательную задачу, использовать разные способы проверки предположений, использовать вариативные способы сравнения, с опорой на систему сенсорных эталонов, упорядочивать, классифицировать объекты действительности, применять результаты познания в разных видах детской деятельности.</p> <p>Развивать умение включаться в</p>

<p>геометрических фигурах, отношениях по величине и поддерживать использование их в самостоятельной деятельности (наблюдении, игре-экспериментировании, развивающих и дидактических играх и других видах деятельности).</p> <p>Обогащать представления об объектах ближайшего окружения и поддерживать стремление отражать их в разных продуктах детской деятельности.</p> <p>Развивать представления детей о взрослых и сверстниках, особенностях их внешнего вида, о делах и добрых поступках людей, о семье и родственных отношениях.</p> <p>Расширять представления детей о детском саде и его ближайшем окружении.</p>	<p>мире, о предметах и объектах рукотворного мира.</p> <p>Проявлять познавательную инициативу в разных видах деятельности, в уточнении или выдвижении цели, в выполнении и достижении результата.</p> <p>Обогащать социальные представления о людях – взрослых и детях: особенностях внешности, проявлениях половозрастных отличий, о некоторых профессиях взрослых, правилах отношений между взрослыми и детьми.</p> <p>Продолжать расширять представления детей о себе, детском саде и его ближайшем окружении.</p> <p>Развивать элементарные представления о родном городе и стране.</p> <p>Способствовать возникновению интереса к родному городу и стране.</p>	<p>Воспитывать эмоционально-ценностное отношение к окружающему миру (природе, людям, предметам).</p> <p>Поддерживать творческое отражение результатов познания в продуктах детской деятельности.</p> <p>Обогащать представления о людях, их нравственных качествах, гендерных отличиях, социальных и профессиональных ролях, правилах взаимоотношений взрослых и детей.</p> <p>Развивать представления ребенка себе, своих умениях,</p> <p>Поддерживать стремление узнавать о других странах и народах мира.</p>	<p>коллективное исследование, обсуждать его ход, договариваться о совместных продуктивных действиях, выдвигать и доказывать свои предположения, представлять совместные результаты познания.</p> <p>Воспитывать гуманно-ценностное отношение к миру на основе осознания ребенком некоторых связей и зависимостей в мире, места человека в нем.</p> <p>Обогащать представления о людях, их нравственных качествах, гендерных отличиях, социальных и профессиональных ролях, правилах взаимоотношений взрослых и детей</p> <p>Способствовать развитию уверенности детей в себе, осознание роста своих достижений, чувства собственного достоинства,</p> <p>Развивать самоконтроль и ответственности за свои действия и поступки.</p> <p>Обогащать представления о родном городе и стране, развивать гражданско-патриотические чувства.</p> <p>Формировать представления о многообразии стран и народов мира, некоторых национальных особенностях людей.</p> <p>Развивать интерес к отдельным фактам истории и культуры родной страны, формировать начала гражданственности.</p>
---	---	--	---

			Развивать толерантность по отношению к людям разных национальностей.
--	--	--	--

ОБРАЗОВАТЕЛЬНАЯ ОБЛАСТЬ «РЕЧЕВОЕ РАЗВИТИЕ»

Извлеченное из ФГОС ДО

Речевое развитие включает владение речью как средством общения и культуры; обогащение активного словаря; развитие связной, грамматически правильной диалогической и монологической речи; развитие речевого творчества; развитие звуковой и интонационной культуры речи, фонематического слуха; знакомство с книжной культурой, детской литературой, понимание на слух текстов различных жанров детской литературы; формирование звуковой аналитико-синтетической активности как предпосылки обучения грамоте.

Задачи образовательной деятельности

Четвертый год жизни. Младшая группа	Пятый год жизни. Средняя группа	Шестой год жизни. Старшая группа	Седьмой год жизни. Подготовительная группа
Развивать умение использовать дружелюбный, спокойный тон, речевые формы вежливого общения со взрослыми и сверстниками: здороваться, прощаться, благодарить, выражать просьбу, знакомиться. Развивать умение понимать обращенную речь с опорой и без опоры на наглядность. Развивать умение отвечать на вопросы, используя форму простого предложения или высказывания из 2-3 простых фраз. Использовать в речи правильное сочетание прилагательных и существительных в роде, падеже.	Поддерживать инициативность и самостоятельность ребенка в речевом общении со взрослыми и сверстниками, использование в практике общения описательных монологов и элементов объяснительной речи. Развивать умение использовать вариативные формы приветствия, прощания, благодарности, обращения с просьбой. Поддерживать стремление задавать и правильно формулировать вопросы, при ответах на вопросы	Развивать монологические формы речи, стимулировать речевое творчество детей. Обогащать представления детей о правилах речевого этикета и способствовать осознанному желанию и умению детей следовать им в процессе общения. Развивать умение соблюдать этику общения в условиях коллективного взаимодействия. Обогащать словарь детей за счет расширения представлений о явлениях социальной жизни,	Поддерживать проявление субъектной позиции ребенка в речевом общении со взрослыми и сверстниками. Развивать умение осознанного выбора этикетной формы в зависимости от ситуации общения, возраста собеседника, цели взаимодействия. Поддерживать использование в речи средств языковой выразительности: антонимов, синонимов, многозначных слов, метафор, образных сравнений, олицетворений. Развивать речевое творчество,

<p>Обогащать словарь детей за счет расширения представлений о людях, предметах, объектах природы ближайшего окружения, их действиях, ярко выраженных особенностях.</p> <p>Развивать умение воспроизводить пользоваться речевым дыханием.</p> <p>Развивать умение слышать в речи взрослого специально интонируемый звук.</p>	<p>использовать элементы объяснительной речи.</p> <p>Развивать умение пересказывать сказки, составлять описательные рассказы о предметах и объектах, по картинкам.</p> <p>Обогащать словарь посредством ознакомления детей со свойствами и качествами объектов, предметов и материалов и выполнения исследовательских действий.</p> <p>Развивать умение чистого произношения звуков родного языка, правильного словопроизношения.</p> <p>Воспитывать желание использовать средства интонационной выразительности в процессе общения со сверстниками и взрослыми при пересказе литературных текстов.</p> <p>Воспитывать интерес к литературе, соотносить литературные факты с имеющимся жизненным опытом, устанавливать причинные связи в тексте, воспроизводить текст по иллюстрациям.</p>	<p>взаимоотношениях и характерах людей.</p> <p>Развивать умение замечать и доброжелательно исправлять ошибки в речи сверстников.</p> <p>Воспитывать интерес к письменным формам речи.</p> <p>Поддерживать интерес к рассказыванию по собственной инициативе.</p> <p>Развивать первоначальные представления об особенностях литературы: о родах (фольклор и авторская литература), видах (проза и поэзия), о многообразии жанров и их некоторых признаках (композиция, средства языковой выразительности).</p> <p>Способствовать развитию понимания литературного текста в единстве его содержания и формы, смыслового и эмоционального подтекста</p>	<p>учитывая индивидуальные способности и возможности детей.</p> <p>Воспитывать интерес к языку и осознанное отношение детей к языковым явлениям.</p> <p>Развивать умения письменной речи: читать отдельные слова и словосочетания, писать печатные буквы.</p> <p>Развивать умения анализировать содержание и форму произведения, развивать литературную речь.</p> <p>Обогащать представления об особенностях литературы: о родах (фольклор и авторская литература), видах (проза и поэзия) и многообразии жанров.</p>
---	--	--	---

ОБРАЗОВАТЕЛЬНАЯ ОБЛАСТЬ «ХУДОЖЕСТВЕННО-ЭСТЕТИЧЕСКОЕ РАЗВИТИЕ»

Извлечение из ФГОС ДО

Художественно-эстетическое развитие предполагает развитие предпосылок ценностно-смыслового восприятия и понимания произведений искусства (словесного, музыкального, изобразительного), мира природы; становление эстетического отношения к окружающему миру; формирование элементарных представлений о видах искусства; восприятие музыки, художественной литературы, фольклора; стимулирование сопереживания персонажам художественных произведений; реализацию самостоятельной творческой деятельности детей (изобразительной, конструктивно-модельной, музыкальной, и др.).

Задачи образовательной деятельности

Четвертый год жизни. Младшая группа	Пятый год жизни. Средняя группа	Шестой год жизни. Старшая группа	Седьмой год жизни. Подготовительная группа
<p align="center">ИЗОБРАЗИТЕЛЬНОЕ ИСКУССТВО</p> <p>Формировать сенсорный опыт и развивать положительный эмоциональный отклик детей на эстетические свойства и качества предметов, на эстетическую сторону явлений природы и окружающего мира.</p> <p>Формировать умения внимательно рассматривать картинку, народную игрушку, узнавать в изображенном знакомые предметы и объекты, устанавливать связь между предметами и их изображением в рисунке, лепке; понимать сюжет, эмоционально откликаться, реагировать, сопереживать героям; привлечь внимание к некоторым средствам выразительности.</p> <p align="center">Развитие продуктивной</p>	<p align="center">ИЗОБРАЗИТЕЛЬНОЕ ИСКУССТВО</p> <p>Воспитывать эмоционально-эстетические чувства, отклик на проявление прекрасного в предметах и явлениях окружающего мира, умения замечать красоту окружающих предметов и объектов природы; активизировать интерес к произведениям народного и профессионального искусства и формировать опыт восприятия произведений искусства различных видов и жанров, способствовать освоению некоторых средств выразительности изобразительного искусства.</p> <p>Развивать художественное восприятие, умения последовательно внимательно рассматривать произведения</p>	<p align="center">ИЗОБРАЗИТЕЛЬНОЕ ИСКУССТВО</p> <p>Активизировать проявление эстетического отношения к окружающему миру (искусству, природе, предметам быта, игрушкам, социальным явлениям).</p> <p>Развивать художественно-эстетическое восприятие, эмоциональный отклик на проявления красоты в окружающем мире, произведениях искусства и собственных творческих работах; способствовать освоению эстетических оценок, суждений.</p> <p>Развивать представления об жанрово-видовом разнообразии искусства, способствовать освоению детьми языка изобразительного искусства и художественной деятельности, и</p>	<p align="center">ИЗОБРАЗИТЕЛЬНОЕ ИСКУССТВО</p> <p>Продолжать формировать эмоционально-эстетические ориентации, подвести детей к пониманию ценности искусства, способствовать освоению и использованию разнообразных эстетических оценок, суждений относительно проявлений красоты в окружающем мире, художественных образов, собственных творческих работ.</p> <p>Стимулировать самостоятельное проявление эстетического отношения к окружающему миру в разнообразных ситуациях: повседневных и образовательных ситуациях, досуговой деятельности, в ходе посещения музеев, парков, экскурсий по городу.</p> <p>Совершенствовать художественно-эстетическое</p>

<p>деятельности и детского творчества</p> <p>Развивать у детей интерес к участию в образовательных ситуациях и играх эстетической направленности, желание рисовать, лепить совместно со взрослым и самостоятельно.</p> <p>Развивать умения создавать простые изображения, принимать замысел, предложенный взрослым, раскрывать его в работе, используя освоенные способы создания изображения, формы, элементарную композицию.</p> <p>Создавать условия для освоения детьми свойств и возможностей изобразительных материалов и инструментов и развивать мелкую моторику и умения использовать инструменты.</p> <p>Побуждать к самостоятельному выбору способов изображения на основе освоенных технических приемов.</p> <p>ХУДОЖЕСТВЕННАЯ ЛИТЕРАТУРА</p> <p>Обогащать опыт слушания литературных произведений за счет разных малых форм фольклора (потешек, песенок, прибауток), простых народных и авторских сказок (в основном о животных), рассказов и стихов о</p>	<p>искусства и предметы окружающего мира; соотносить увиденное с собственным опытом;</p> <p>Формировать образные представления о предметах и явлениях мира и на их основе развивать умения изображать простые предметы и явления в собственной деятельности.</p> <p>Развитие продуктивной деятельности и детского творчества</p> <p>Активизировать интерес к разнообразной изобразительной деятельности;</p> <p>Формировать умения и навыки изобразительной, декоративной, конструктивной деятельности: развитие изобразительно-выразительных и технических умений, освоение изобразительных техник.</p> <p>Поощрять желание и развивать умения воплощать в процессе создания образа собственные впечатления, переживания; поддерживать творческое начало в процессе восприятия прекрасного и собственной изобразительной деятельности.</p> <p>Развивать сенсорные, эмоционально-эстетические, творческие и познавательные способности.</p> <p>ХУДОЖЕСТВЕННАЯ</p>	<p>формировать опыт восприятия разнообразных эстетических объектов и произведений искусства.</p> <p>Развивать эстетические интересы, эстетические предпочтения, желание познавать искусство и осваивать изобразительную деятельность.</p> <p>Развитие продуктивной деятельности и детского творчества</p> <p>Развивать изобразительную деятельность детей: самостоятельное определение замысла будущей работы, стремление создать выразительный образ, умений самостоятельно отбирать впечатления, переживания для определения сюжета, выбирать соответствующие образу изобразительные техники и материалы, планировать деятельность и достигать результата, оценивать его, взаимодействовать с другими детьми в процессе коллективных творческих работ.</p> <p>Развивать технические и изобразительно-выразительные умения.</p> <p>Поддерживать личные проявления старших дошкольников в процессе</p>	<p>восприятие, художественно-эстетические способности, продолжать осваивать язык изобразительного искусства и художественной деятельности, и на этой основе способствовать обогащению и начальному обобщению представлений об искусстве.</p> <p>Поддерживать проявления у детей интересов, эстетических предпочтений, желания познавать искусство и осваивать изобразительную деятельность в процессе посещения музеев, выставок, стимулирования коллекционирования, творческих досугов, рукоделья, проектной деятельности.</p> <p>Развитие продуктивной деятельности и детского творчества</p> <p>Поддерживать проявления самостоятельности, инициативности, индивидуальности, рефлексии, активизировать творческие проявления детей.</p> <p>Совершенствовать компоненты изобразительной деятельности, технические и изобразительно-выразительные умения.</p> <p>Развивать эмоционально-эстетические, творческие, сенсорные и познавательные</p>
---	---	---	--

<p>детях, их играх, игрушках, повседневной бытовой деятельности, о знакомых детям животных.</p> <p>Воспитывать у детей интерес к фольклорным и литературным текстам, стремление внимательно их слушать.</p> <p>Развивать умения воспринимать текста, с помощью взрослого понимать содержание, устанавливать порядок событий в тексте, помогать мысленно представлять события и героев, устанавливать простейшие связи последовательности событий в тексте.</p> <p>Поддерживать желание эмоционально откликаться на чтение и рассказывание, активно содействовать и сопереживать изображенным героям и событиям.</p> <p>Привлекать к исполнению стихов, пересказыванию знакомых сказок и рассказов.</p>	<p>ЛИТЕРАТУРА</p> <p>Расширять опыт слушания литературных произведений за счет разных жанров фольклора (прибаутки, загадки, заклички, небылицы, сказки о животных и волшебные), литературной прозы (сказка, рассказ) и поэзии (стихи, авторские загадки, веселые детские сказки в стихах).</p> <p>Углублять у детей интерес к литературе, воспитывать желание к постоянному общению с книгой в совместной со взрослым и самостоятельной деятельности.</p> <p>Развивать умения воспринимать текст: понимать основное содержание, устанавливать временные и простые причинные связи, называть главные характеристики героев, не сложные мотивы их поступков, оценивать их с позиций этических норм, сочувствовать и сопереживать героям произведений, осознавать значение некоторых средств языковой выразительности для передачи образов героев, общего настроения произведения или его фрагмента.</p> <p>Способствовать освоению художественно-речевой деятельности на основе литературных текстов:</p>	<p>освоения искусства и собственной творческой деятельности: самостоятельность, инициативности, проявлении индивидуальности, творчества.</p> <p>Продолжать развивать эмоционально-эстетические, творческие, сенсорные и познавательные способности.</p> <p>ХУДОЖЕСТВЕННАЯ ЛИТЕРАТУРА</p> <p>Поддерживать у детей интерес к литературе, обогащать «читательский» опыт детей за счет произведений более сложных жанров фольклора (волшебные и бытовые сказки, метафорические загадки, былины), литературной прозы (сказка-повесть, рассказ с нравственным подтекстом) и поэзии (басни, лирические стихи, литературные загадки с метафорой, поэтические сказки).</p> <p>Воспитывать литературно-художественный вкус, способность понимать настроение произведения, чувствовать музыкальность, звучность и ритмичность поэтических текстов; красоту, образность и выразительность языка сказок и рассказов.</p> <p>Совершенствовать умения художественного восприятия</p>	<p>способности.</p> <p>ХУДОЖЕСТВЕННАЯ ЛИТЕРАТУРА</p> <p>Воспитывать ценностное отношение к художественной литературе как виду искусства и литературной речи; способствовать углублению и дифференциации читательских интересов.</p> <p>Обогащать читательский опыт детей за счет произведений более сложных по содержанию и форме.</p> <p>Совершенствовать умения художественного восприятия текста в единстве его содержания и формы, смыслового и эмоционального подтекста; развивать умения элементарно анализировать содержание и форму произведения (особенности композиционного строения, средства языковой выразительности и их значение), развивать литературную речь.</p> <p>Обогащать представления об особенностях литературы: о родах (фольклор и авторская литература), видах (проза и поэзия), о многообразии жанров и их некоторых специфических признаках.</p> <p>Обеспечивать возможность</p>
<p>МУЗЫКА</p> <p>Воспитывать у детей слуховую сосредоточенность и эмоциональную отзывчивость на музыку;</p> <p>Поддерживать детское экспериментирование с немзыкальными (шумовыми,</p>			

<p>природными) и музыкальными звуками и исследования качеств музыкального звука: высоты, длительности, динамики, тембра; Активизировать слуховую восприимчивость младших дошкольников.</p>	<p>пересказывать сказки и рассказы (в том числе по частям, по ролям), выразительно рассказывать наизусть потешки и прибаутки, стихи и поэтические сказки (и их фрагменты), придумывать поэтические рифмы, короткие описательные загадки, участвовать в литературных играх со звукоподражаниями, рифмами и словами на основе художественного текста. Поддерживать желание детей отражать свои впечатления о прослушанных произведениях, литературных героях и событиях в разных видах художественной деятельности: в рисунках, изготовлении фигурок и элементов декораций для театрализованных игр, в игре-драматизации.</p> <p>МУЗЫКА</p> <p>Воспитывать слушательскую культуру детей, развивать умения понимать и интерпретировать выразительные средства музыки; развивать умения общаться и сообщать о себе, своем настроении с помощью музыки; развивать музыкальный слух интонационный, мелодический, гармонический, ладовый; обучать элементарной музыкальной грамоте.</p>	<p>текста в единстве его содержания и формы, смыслового и эмоционального подтекста. Развивать первоначальные представления об особенностях литературы: о родах (фольклор и авторская литература), видах (проза и поэзия), о многообразии жанров и их некоторых специфических признаках (композиция, средства языковой выразительности). Поддерживать самостоятельность и инициативность детей в художественно-речевой деятельности на основе литературных текстов: пересказывать сказки и рассказы близко к тексту, пересказывать от лица литературного героя, выразительно рассказывать наизусть стихи и поэтические сказки, придумывать поэтические строфы, загадки, сочинять рассказы и сказки по аналогии со знакомыми текстами, участвовать в театрализованной деятельности, самовыражаясь в процессе создания целостного образа героя</p> <p>МУЗЫКА</p> <p>Обогащать слуховой опыт детей при знакомстве с основными жанрами музыки;</p>	<p>проявления детьми самостоятельности и творчества в разных видах художественно-творческой деятельности на основе литературных произведений.</p> <p>МУЗЫКА</p> <p>Обогащать слуховой опыт у детей при знакомстве с основными жанрами, стилями и направлениями в музыке; Накапливать представления о жизни и творчестве русских и зарубежных композиторов. Обучать детей анализу, сравнению и сопоставлению при разборе музыкальных форм и средств музыкальной выразительности. Развивать умения творческой интерпретации музыки разными средствами художественной выразительности. Развивать умения чистоты интонирования в пении; Помогать осваивать навыки ритмического многоголосья посредством игрового музицирования; Стимулировать самостоятельную деятельность детей по сочинению танцев, игр, оркестровок; Развивать умения сотрудничества и сотворчества в коллективной музыкальной деятельности.</p>
--	---	--	--

	<p>Развивать координацию слуха и голоса, формировать начальные певческие навыки; способствовать освоению детьми приемов игры на детских музыкальных инструментах; способствовать освоению элементов танца и ритмопластики для создания музыкальных двигательных образов в играх и драматизациях; стимулировать желание ребенка самостоятельно заниматься музыкальной деятельностью.</p>	<p>Накапливать представления о жизни и творчестве некоторых композиторов. Обучать детей анализу средств музыкальной выразительности. Развивать умения творческой интерпретации музыки разными средствами художественной выразительности. Развивать певческие умения; Стимулировать освоение умений игрового музицирования; Стимулировать самостоятельную деятельность детей по импровизации танцев, игр, оркестровок; Развивать умения сотрудничества в коллективной музыкальной деятельности.</p>	
--	--	--	--

ОБРАЗОВАТЕЛЬНАЯ ОБЛАСТЬ «ФИЗИЧЕСКОЕ РАЗВИТИЕ»

Извлечение из ФГОС ДО

Физическое развитие включает приобретение опыта в следующих видах деятельности детей: двигательной, в том числе связанной с выполнением упражнений, направленных на развитие таких физических качеств, как координация и гибкость; способствующих правильному формированию опорно-двигательной системы организма, развитию равновесия, координации движения, крупной и мелкой моторики обеих рук, а также с правильным, не наносящим ущерба организму, выполнением основных движений (ходьба, бег, мягкие прыжки, повороты в обе стороны), формирование начальных представлений о некоторых видах спорта, овладение подвижными играми с правилами; становление целенаправленности и саморегуляции в двигательной сфере; становление ценностей здорового образа жизни, овладение его элементарными нормами и правилами (в питании, двигательном режиме, закаливании, при формировании полезных привычек и др.).

Задачи образовательной деятельности

Четвертый год жизни. Младшая группа	Пятый год жизни. Средняя группа	Шестой год жизни. Старшая группа	Седьмой год жизни. Подготовительная группа
<p>Развивать у детей потребность в двигательной активности, интерес к физическим упражнениям.</p> <p>Целенаправленно развивать у детей физические качества: скоростно- силовые качества, быстроту реакции на сигналы и действие в соответствии с ними; содействовать развитию координации, общей выносливости, силы, гибкости;</p> <p>Развивать у детей умение согласовывать свои действия с движениями других: начинать и заканчивать упражнения одновременно, соблюдать предложенный темп; самостоятельно выполнять простейшие построения и перестроения, уверенно, в</p>	<p>Развивать умения уверенно и активно выполнять основные элементы техники общеразвивающих упражнений, основных движений, спортивных упражнений, соблюдать правила в подвижных играх и контролировать их выполнение, самостоятельно проводить подвижные игры и упражнения, ориентироваться в пространстве, воспринимать показ как образец для самостоятельного выполнения упражнений, оценивать движения сверстников и замечать их ошибки.</p> <p>Целенаправленно развивать скоростно-силовые качества, координацию, общую выносливость, силу, гибкость.</p> <p>Формировать у детей</p>	<p>Развивать умения осознанного, активного, с должным мышечным напряжением выполнения всех видов упражнений (основных движений, общеразвивающих упражнений, спортивных упражнений);</p> <p>Развивать умение анализировать (контролировать и оценивать) свои движения и движения товарищей</p> <p>Формировать первоначальные представления и умения в спортивных играх и упражнениях;</p> <p>Развивать творчества в двигательной деятельности;</p> <p>Воспитывать у детей стремление самостоятельно организовывать и проводить подвижные игры и упражнения со сверстниками и малышами;</p>	<p>Развивать умение точно, энергично и выразительно выполнять физические упражнения, осуществлять самоконтроль, самооценку, контроль и оценку движений других детей, выполнять элементарное планирование двигательной деятельности.</p> <p>Развивать и закреплять двигательные умения и знания правил в спортивных играх и спортивных упражнениях;</p> <p>Закреплять умение самостоятельно организовывать подвижные игры и упражнения со сверстниками и малышами;</p> <p>Развивать творчество и инициативу, добиваясь выразительного и вариативного выполнения движений;</p>

<p>соответствии с указаниями воспитателя;</p> <p>Развивать умения самостоятельно правильно умываться, причесываться, пользоваться носовым платком, туалетом, одеваться и раздеваться при незначительной помощи, ухаживать за своими вещами и игрушками</p> <p>Развивать навыки культурного поведения во время еды, правильно пользоваться ложкой, вилкой, салфеткой.</p>	<p>потребность в двигательной активности, интерес к выполнению элементарных правил здорового образа жизни</p> <p>Развивать умения самостоятельно и правильно совершать процессы умывания, мытья рук; самостоятельно следить за своим внешним видом; вести себя за столом во время еды; самостоятельно одеваться и раздеваться, ухаживать за своими вещами (вещами личного пользования).</p>	<p>Развивать у детей физические качества: координацию, гибкость, общую выносливость, быстроту реакции, скорость одиночных движений, максимальную частоту движений, силу.</p> <p>Формировать представления о здоровье, его ценности, полезных привычках, укрепляющих здоровье, о мерах профилактики и охраны здоровья.</p> <p>Формировать осознанную потребность в двигательной активности и физическом совершенствовании, развивать устойчивый интерес к правилам и нормам здорового образа жизни, здоровьесберегающего и здоровьесформирующего поведения,</p> <p>Развивать самостоятельность детей в выполнении культурно-гигиенических навыков и жизненно важных привычек здорового образа жизни.</p> <p>Развивать умения элементарно описывать свое самочувствие и привлекать внимание взрослого в случае недомогания</p>	<p>Развивать физические качества (силу, гибкость, выносливость), особенно - ведущие в этом возрасте быстроту и ловкость-координацию движений.</p> <p>Формировать осознанную потребность в двигательной активности и физическом совершенствовании.</p> <p>Формировать представления о некоторых видах спорта, развивать интерес к физической культуре и спорту</p> <p>Воспитывать ценностное отношение детей к здоровью и человеческой жизни, развивать мотивацию к сбережению своего здоровья и здоровья окружающих людей.</p> <p>Развивать самостоятельность в применении культурно-гигиенических навыков, обогащать представления о гигиенической культуре</p>
--	---	--	--

2.2. Описание вариативных форм, способов, методов и средств реализации Программы с учетом возрастных и индивидуальных особенностей воспитанников, специфики их образовательных потребностей и интересов

При реализации Программы педагог:

- продумывает содержание и организацию совместного образа жизни детей, условия эмоционального благополучия и развития **каждого ребенка**;
- определяет единые для всех детей правила сосуществования детского общества, включающие равенство прав, взаимную доброжелательность и внимание друг к другу, готовность прийти на помощь, поддержать;
- соблюдает гуманистические **принципы педагогического сопровождения** развития детей, в числе которых забота, теплое отношение, интерес к каждому ребенку, поддержка и установка на успех, развитие детской самостоятельности, инициативы;
- осуществляет **развивающее взаимодействие** с детьми, основанное на современных педагогических позициях: «Давай сделаем это вместе»; «Посмотри, как я это делаю»; «Научи меня, помоги мне сделать это»;
- сочетает совместную с ребенком деятельность (игры, труд, наблюдения и пр.) и самостоятельную деятельность детей;
- ежедневно планирует образовательные ситуации, обогащающие практический и познавательный опыт детей, эмоции и представления о мире;
- создает развивающую предметно-пространственную среду;
- наблюдает, как развиваются самостоятельность каждого ребенка и взаимоотношения детей;
- сотрудничает с родителями, совместно с ними решая задачи воспитания и развития малышей.

Младшая группа

Младший возраст — важнейший период в развитии дошкольника, который характеризуется высокой интенсивностью физического и психического развития. В это время происходит переход ребенка к новым отношениям с взрослыми, сверстниками, с предметным миром.

В раннем возрасте ребенок многому научился: он освоил ходьбу, разнообразные действия с предметами, у него успешно развивается понимание речи и активная речь, малыш получил ценный опыт эмоционального общения со взрослыми, почувствовал заботу и поддержку. Все это вызывает у него радостное ощущение роста своих возможностей и стремление к самостоятельности.

Психологи обращают внимание на «кризис трех лет», когда младший дошкольник, еще недавно такой покладистый, начинает проявлять нетерпимость к опеке взрослого, стремление настоять на своем требовании, упорство в осуществлении своих целей. Это свидетельствует о том, что **прежний тип взаимоотношений взрослого и ребенка должен быть изменен в направлении предоставления дошкольнику большей самостоятельности и обогащения его деятельности новым содержанием**. Если же новые отношения с ребенком не складываются, его инициатива не поощряется, самостоятельность постоянно ограничивается, то возникают собственно кризисные явления в системе ребенок-взрослый, что проявляется в капризах, упрямстве, строптивости, своеволии по отношению к взрослым (в контактах со сверстниками этого не происходит).

Характерное для младшего дошкольника требование «я сам», отражает, прежде всего, появление у него новой потребности в самостоятельных действиях, а не фактический уровень возможностей. Поэтому задача взрослого

- поддержать стремление к самостоятельности, не погасить его критикой неумелых

действий ребенка, не подорвать его веру в собственные силы, высказывая нетерпение по поводу его медленных и неумелых действий. Необходимо помочь каждому ребенку заметить рост своих достижений, ощутить радость переживания успеха в деятельности (Я – молодец!).

Самостоятельность формируется у младшего дошкольника в совместной деятельности со взрослыми и непосредственно в личном опыте. В совместной деятельности воспитатель помогает ребенку освоить новые способы и приемы действий, показывает пример поведения и отношения. Он постепенно расширяет область самостоятельных действий ребенка с учетом его растущих возможностей и своей положительной оценкой усиливает стремление без помощи взрослого добиться лучшего результата. Под руководством воспитателя дети успешно осваивают умения самообслуживания, культурно-гигиенические навыки, новые предметные и игровые действия. К концу четвертого года жизни младший дошкольник овладевает элементарной культурой поведения во время еды за столом и умывания. Воспитатель приучает детей бережно относиться к своим вещам, правильно пользоваться предметами личной гигиены (носовым платком, полотенцем, расческой).

Под влиянием общения происходят большие изменения в развитии **речи**: значительно увеличивается запас слов, совершенствуется грамматический строй речи, появляются элементарные высказывания об окружающем. При этом дети не только пользуются простыми, но и сложными предложениями. Младшие дошкольники любят играть словами, проявляют «словотворчество». Девочки обычно по основным показателям речевого развития превосходят мальчиков (словарный запас, звукопроизношение, беглость речи, понимание и запоминание прочитанного).

Особое внимание уделяется ознакомлению детей с разнообразными способами обследования формы, цвета, величины и других признаков предметов, использованию сенсорных эталонов (круг, квадрат, треугольник). Ребенок оказывается способным не только объединять предметы по внешнему сходству (форма, цвет, величина), но и усваивать общепринятые представления о группах предметов (одежда, посуда, игрушки).

Вместе с детьми воспитатель переживает чувство удивления, радости познания мира, своими вопросами побуждает к новым открытиям, к простейшему экспериментированию с предметами и материалами (с водой, снегом, песком, красками, бумагой). Если ребенок не встречает заинтересованного отношения воспитателя, у него может возникнуть негативизм и упрямство.

У младших дошкольников возрастает целенаправленность действий. В играх, в предметной и художественной деятельности воспитатель помогает детям **принимать цель и связывать результат с поставленной целью** (построить домик для собачки — собачка радуется построенному домику; слепить бублик для куклы — куклу угощаем бубликами). Так повышается осознанность действий и усиливается детская самостоятельность. Речь сопровождает практические действия ребенка, но еще не выполняет планирующей функции. В 4 года дети способны представить ход практического действия, но все еще не могут заранее рассказать о действии, которое нужно произвести. В этом им помогает воспитатель.

На четвертом году жизни развивается **интерес к общению со сверстниками**. Взаимоотношения между детьми возникают на основе интереса к действиям с привлекательными предметами, игрушками. Эти действия постепенно приобретают совместный, взаимозависимый характер. **Игра – любимая деятельность младших дошкольников**. Задача воспитателя состоит в том, чтобы сделать игру содержанием детской жизни. Игра и игровые приемы сопровождают дошкольников в течение всего времени пребывания в детском саду.

Доверие и привязанность к воспитателю — необходимые условия хорошего самочувствия и развития ребенка в детском саду. **Младший дошкольник особенно нуждается в материнской поддержке и заботе воспитателя**. Он стремится получить

эмоциональную оценку взрослого одобрение, похвалу, ласку. В течение дня к каждому ребенку педагог проявляет свое доброе отношение: приласкает, назовет уменьшительным именем. Ощувив любовь воспитателя, младший дошкольник становится более уверенным и общительным, с удовольствием подражает действиям взрослого. Учитывая важнейшую роль общения со взрослыми в полноценном развитии младших дошкольников, **воспитатель ежедневно общается с каждым ребенком — индивидуально или в маленькой подгруппе детей (2—3 ребенка)**. Это обязательное условие организации жизни в младших группах.

Дети активно овладевают способами игровой деятельности – игровыми действиями с игрушками и предметами-заместителями, приобретают первичные умения ролевого поведения. Новый игровой опыт воспитатель передает ребенку в совместной с ним игре. Младший дошкольник охотно подражает показываемым ему игровым действиям. В играх дети воспроизводят цепочку игровых эпизодов, отражая преимущественно бытовые сюжеты (дочки-матери, врач, шофер и пр.).

Воспитатель привлекает малышей к играм в маленьких подгруппах, к общим хороводным и образным имитационным играм, к парным поручениям. **Педагог внимательно наблюдает за тем, как развивается общение со сверстниками у каждого ребенка**, и соответственно обогащает детский опыт.

Ежедневно в группе воспитатель организует разные формы общения детей и разные игры (сюжетные, режиссерские, подвижные, дидактические, театрализованные). Обязательным является время свободных игр по самостоятельному выбору и желанию детей. Здоровый, нормально физически развивающийся ребенок четвертого года жизни обычно бывает подвижным, жизнерадостным, любознательным. Он много играет, двигается, с удовольствием принимает участие во всех делах.

Младшие дошкольники усваивают **некоторые нормы и правила поведения**, связанные с определенными разрешениями и запретами («можно»,

«нужно», «нельзя»), могут увидеть несоответствие поведения другого ребенка нормам и правилам поведения. Следует учитывать, что взаимоотношения детей, отличаются нестабильностью, зависят от ситуации и требуют постоянного внимания воспитателя. Он приучает спокойно, не мешая друг другу играть рядом, объединяться в игре с общей игрушкой, развивать игровой сюжет из нескольких взаимосвязанных по смыслу эпизодов, участвовать в несложной совместной практической деятельности.

Воспитатель побуждает детей доброжелательно относиться к окружающим, проявлять эмоциональную отзывчивость, без чего невозможно правильное социальное развитие. Умение воспитателя ярко передать свои чувства и вызвать у детей эмоциональный отклик является необходимым условием пробуждения сопереживания.

Воспитатель показывает детям пример доброго отношения к окружающим: как утешить обиженного, угостить, обрадовать, помочь. Он помогает малышам увидеть в мимике и жестах проявление яркого эмоционального состояния людей. Своим одобрением и примером воспитатель поддерживает стремление к положительным поступкам, способствует становлению положительной самооценки, которой ребенок начинает дорожить. Основной образовательной единицей педагогического процесса является **образовательная игровая ситуация**, т.е. такая

форма совместной деятельности педагога и детей, которая планируется и организуется педагогом с целью решения определенных задач развития и воспитания с учетом возрастных особенностей и интересов детей. Планируя развивающую ситуацию, воспитателю необходимо согласовывать

содержание разных разделов программы, **добиваться комплексности, взаимосвязи** образовательных областей.

К примеру, развивающая проблемно-игровая ситуация «Что случилось с куклой Машей?», используется не только для освоения детьми опыта проявления сочувствия, помощи и представлений о здоровом сберегающем поведении (образовательная область «Социализация», «Здоровье»), но и для решения других задач:

✓ обогащения представлений о предметах быта и их назначении: из какой чашки удобнее напоить куклу, какое одеяльце или подушечку выбрать, какие предметы для ухода за больной необходимо подобрать и пр.

✓ освоения приемов сравнения предметов по разным признакам или их группировки: отобрать для куклы из общего набора посуды только маленькие чашку, блюдце, ложечку, тарелочку; или выбрать по желанию куклы только яблочки определенного размера и формы и т.п.

✓ отражения эмоционального отношения к выздоравливающей кукле в музыкальной игре «Любимая кукла» и в лепке – «Делаем угощение для куклы Маши».

✓ освоения представлений о домашних животных – ситуация «Кот Василий и котенок Пух пришли проведать нашу Машеньку».

✓ развития детской речи, знакомства с новыми литературными произведениями и иллюстрациями: выздоравливающая кукла хочет услышать сказку или, оправившись после болезни, участвует вместе с детьми в речевой или театрализованной игре.

При таком подходе единое образовательное содержание, повторяясь в разном виде, лучше осмысливается и осваивается детьми. Помогают в осуществлении образовательной деятельности единые игровые персонажи (например, медвежонок Топтыжка, веселая обезьянка Чита), которые в течение недели становятся инициаторами и участниками интересных событий, проблемных ситуаций, образных игр-импровизаций, экспериментирования, наблюдений и разговоров.

Средняя группа

Детям исполнилось четыре года. Они перешли в среднюю группу детского сада. Внимательный воспитатель замечает в их поведении и деятельности ряд новых черт, проявляющихся в физическом, интеллектуальном, социально-эмоциональном развитии.

Взросли физические возможности детей: движения их стали значительно более уверенными и разнообразными. Дошкольники испытывают острую потребность в движении. В случае ограничения активной двигательной деятельности они быстро перевозбуждаются, становятся непослушными, капризными. Поэтому **в средней группе особенно важно наладить разумный двигательный режим**, наполнить жизнь детей разнообразными подвижными играми, игровыми заданиями, танцевальными движениями под музыку, хороводными играми.

Эмоционально окрашенная деятельность становится не только средством физического развития, но и способом психологической разгрузки детей среднего дошкольного возраста, которых отличает довольно высокая возбудимость. Увидев перевозбуждение ребенка, воспитатель, учитывая слабость тормозных процессов детей 4—5 лет, переключает его внимание на более спокойное занятие. Это поможет ребенку восстановить силы и успокоиться.

У детей активно проявляется стремление к общению со сверстниками. Если ребенок трех лет вполне удовлетворяется «обществом» кукол, то **в 4-5 лет он нуждается в содержательных контактах со сверстниками**. Дети общаются по поводу игрушек, совместных игр, общих дел. Их речевые контакты становятся более результативными и действенными. Воспитатель использует это стремление для налаживания дружеских связей между детьми. Он объединяет детей в небольшие подгруппы на основе общих интересов,

взаимных симпатий. Своим участием в играх воспитатель помогает детям понять, как можно договориться, подобрать нужные игрушки, создать игровую обстановку.

Особенно внимательно относится воспитатель к детям, которые по тем или иным причинам (робость, застенчивость, агрессивность) не могут найти себе в группе друзей, то есть не реализуют свою возрастную потребность в общении. Это может привести в дальнейшем к личностным деформациям. В каждом подобном случае воспитатель анализирует причины и находит пути налаживания контактов ребенка со сверстниками.

Новые черты появляются **в общении детей 4-5 лет с воспитателем**. Дошкольники охотно сотрудничают со взрослыми в практических делах (совместные игры, трудовые поручения, уход за животными, растениями), но наряду с этим все более активно стремятся к познавательному, интеллектуальному общению. На уровне познавательного общения дети испытывают острую потребность в уважительном отношении со стороны взрослого. Серьезную ошибку совершает взрослый, если отмахивается от вопросов ребенка, не замечает их или отвечает с раздражением, торопливо, без охоты. Замечено, что дети, не получающие от воспитателя ответов на волнующие их вопросы, начинают проявлять черты замкнутости, негативизма, непослушания по отношению к старшим. Иными словами, нереализованная потребность общения со взрослым приводит к негативным проявлениям в поведении ребенка.

Ребенок пятого года жизни отличается высокой активностью. Это создает **новые возможности для развития самостоятельности во всех сферах его жизни**. Развитию самостоятельности в познании способствует освоение детьми системы разнообразных исследовательских действий, приемов простейшего анализа, сравнения, умения наблюдать. Ребенок способен анализировать объекты одновременно по 2-3 признакам: цвету и форме, цвету, форме и материалу и т.п. Он может сравнивать предметы по цвету, форме, размеру, запаху, вкусу и другим свойствам, находя различия и сходство. Воспитатель специально насыщает жизнь детей проблемными практическими и познавательными ситуациями, в которых детям необходимо самостоятельно применить освоенные приемы (определить, влажный или сухой песок, годится ли он для постройки; отобрать брусочки такой ширины, чтобы по ним одновременно проезжали 2 или 3 машины и пр.).

Уделяя внимание развитию детской самостоятельности, воспитатель широко использует приемы индивидуального подхода, следуя правилу: не делать за ребенка то, что он в состоянии сделать самостоятельно. Но при этом воспитатель исходит из реального уровня умений, которые могут значительно различаться у разных детей. Поэтому если для одних детей будет достаточно простого напоминания о нужном действии, совета, то для других необходим показ или совместное действие с ребенком. В этом **проявляется одна из особенностей детей**. Воспитатель становится свидетелем разных темпов развития детей: одни дольше сохраняют свойства, характерные для младшего возраста, перестройка их поведения и деятельности как бы замедляется, другие, наоборот, «взрослеют» быстрее и начинают отчетливо проявлять черты более старшей возрастной ступени.

У детей 4-5 лет ярко проявляется интерес к игре. Игра продолжает оставаться основной формой организации их жизни. Как и в младшей группе, **воспитатель отдает предпочтение игровому построению всего образа жизни детей**. В течение дня дети могут участвовать в разнообразных играх — сюжетно-ролевых, режиссерских, подвижных, имитационно-театрализованных, хороводных, музыкальных, познавательных. Часть из них организуется и целенаправленно используется воспитателем как средство решения определенных задач. Например, игры с готовым содержанием и правилами используются для развития внимания, памяти, речи, умения сравнивать, действовать по элементарному алгоритму.

Воспитатель выступает носителем игровых традиций и ненавязчиво передает их детям. Прежде всего, в совместных играх воспитателя с детьми. В обстановке игры своим

примером воспитатель показывает детям, как лучше договориться, распределить роли, как с помощью развития сюжета принять в игру всех желающих.

Участвуя в одной и той же игре, воспитатель каждый раз берет на себя новые роли, вступает с детьми в разные ролевые диалоги. Используя свою игровую роль, он побуждает детей к творчеству, к изменению игровой обстановки (поставить дополнительный телефон для переговоров, отгородить место для еще одного кабинета врача, наметить новый маршрут путешествия). Примечательной особенностью детей является фантазирование, нередко они путают вымысел и реальность. Яркость фантазий расширяет рамки умственных возможностей детей и используется воспитателем для обогащения детского игрового опыта: придумывания в игре фантастических образов животных, людей, сказочных путешествий.

Игровая мотивация активно используется воспитателем в организации деятельности детей. **Все виды образовательных ситуаций проходят либо в форме игры, либо составлены из игровых приемов и действий.** В силу особенностей наглядно-образного мышления среднего дошкольника, предпочтение отдается наглядным, игровым и практическим методам, слова педагога сопровождаются разнообразными формами наглядности и практической деятельностью детей.

У детей этого возраста **наблюдается пробуждение интереса к правилам поведения, о чем свидетельствуют** многочисленные жалобы-заявления детей воспитателю о том, что кто-то делает что-то неправильно или не выполняет какое-то требование. Главное для воспитателя — предвидеть поступки детей и заблаговременно ориентировать их на правильное поведение. Поэтому среди воспитательных приемов большое место принадлежит личному примеру педагога, а также проективным оценкам — оценкам за предполагаемые будущие правильные действия ребенка. К примеру, заметив попытку мальчика наехать своим автомобилем на домик, построенный девочками, воспитатель говорит: «Какой у нас Саша хороший шофер, он внимательно смотрит на дорогу и никогда ни на кого не наедет. Он хорошо управляет машиной». Мальчик, гордый оценкой воспитателя, с удовольствием проезжает, не задев домика.

Ранимость ребенка 4-5 лет - это не проявление его индивидуальности, а особенность возраста. Воспитателю необходимо быть очень внимательным к своим словам, к интонации речи при контактах с ребенком и оценке его действий. В первую очередь подчеркивать успехи, достижения и нацеливать на положительные действия.

Педагог развивает **эстетические чувства детей.** Он обращает их внимание на красоту природы, звучание музыки, разнообразие изобразительных средств. Дети уверенно держат в руках карандаш, рисуют людей, животных, окружающие предметы, с удовольствием лепят, конструируют, занимаются аппликацией.

Взаимодействуя с дошкольниками, воспитатель использует несколько педагогических позиций: партнерства и сотрудничества («Мы сделаем это вместе», «Давайте найдем общее решение», «Мне тоже интересно узнать об этом»), позиция передачи опыта («Люди обычно это делают так»), позиция обращения за помощью к детям («У меня это почему-то не получается», «Я забыла, как это можно сделать». «Кто может мне помочь в этом?»). Такое взаимодействие с педагогом помогает детям быстрее становиться самостоятельными и чувствовать себя компетентными.

Образовательная деятельность детей в средней группе осуществляется на игровой основе. Ведущие цели связаны с развитием интересов, способностей каждого ребенка, стимулированием активности и самостоятельности. Девиз программы «Детство» - «Чувствовать! Познавать! Творить!» - подчеркивает, что **в основе организации жизни детей лежит деятельностный подход, который реализуется как в свободной детской деятельности, так и в организованных образовательных ситуациях.** Чтение, игры-драматизации, игры с элементами театрализации по мотивам литературных произведений, показ инсценировок народных сказок, встречи детей с героями знакомых книг планируются на вторую половину дня.

Во второй половине дня периодически проводится слушание любимых музыкальных произведений по «заявкам» детей. На это время планируются также вечера досуга, занятия в кружках по интересам, свободные игры по выбору детей.

Старшая и подготовительная группа

Старший дошкольный возраст играет особую роль в развитии ребенка: в этот период жизни начинают формироваться новые психологические механизмы деятельности и поведения.

Развитие детей 5-7 лет происходит успешно при условии удовлетворения в образовательном процессе **ведущих социальных потребностей дошкольников:**

- потребность в положительных эмоциональных контактах с окружающими (воспитателем, детьми), в любви и доброжелательности;
- потребность в активном познании и информационном обмене;
- потребность в самостоятельности и разнообразной деятельности по интересам;
- потребность в активном общении и сотрудничестве со взрослыми и сверстниками;
- потребность в самоутверждении, самореализации и признании своих достижений со стороны взрослых и сверстников.

Взрослым необходимо учитывать и поддерживать проявления индивидуальности в ребенке. Своим поведением воспитатель показывает примеры доброго, заботливого отношения к людям, он **побуждает ребят замечать состояние сверстника (обижен, огорчен, скучает) и проявлять сочувствие, готовность помочь.** Он привлекает внимание детей к внешним **признакам выражения эмоционального и физического состояния** людей, учит прочитывать эмоции. Побуждает детей замечать эмоциональное состояние окружающих людей и сверстников (обижены, огорчены, скучают) и проявлять сочувствие и готовность помочь.

Воспитатель специально создает в группе ситуации гуманистической направленности, побуждающие детей к проявлению заботы, внимания, помощи. Это обогащает нравственный опыт детей. Необходимо заложить основы личностной культуры: культуры чувств, общения, взаимодействия, привычки доброжелательного, приветливого отношения к людям, готовность к проявлению сочувствия и заботы, стремление находить (с помощью воспитателя и самостоятельно) пути справедливого и гуманного разрешения возникающих проблем. Вместе с детьми можно сделать стенд или альбом, в котором поместить картинки, иллюстрирующие правила культуры поведения и общения. В случаях затруднения или конфликтов дети обращаются к «Правилам дружных ребят».

В старшем дошкольном возрасте значительно **расширяется игровой опыт** детей. Детям становится доступна вся игровая палитра: сюжетно - ролевые, режиссерские, театрализованные игры, игры с готовым содержанием и правилами, игровое экспериментирование, конструктивно-строительные и настольно-печатные игры, подвижные и музыкальные игры. Под влиянием широкого ознакомления с социальной действительностью и средств массовой информации в игровом репертуаре старших дошкольников появляются новые темы «Музей», «Супермаркет», «Туристическое агентство», «Рекламное агентство», «Кафе «Теремок», «Космическое путешествие», «Телешоу «Минута славы», «Конкурс красоты» и др. Будущая школьная позиция получает отражение в играх на школьную тему.

Постепенно игра становится интегративной деятельностью, которая тесно связана с разными видами детской деятельности — речевой, познавательной, коммуникативной, художественно-продуктивной, конструктивной и др. Для детей становится важен не только процесс игры, но и такой результат, как придуманный новый игровой сюжет, созданная игровая обстановка, возможность презентации продуктов своей деятельности (игрушек-самоделок, деталей костюмов и пр.).

В общении со сверстниками преобладают однополюсные контакты. Дети играют небольшими группами от двух до пяти человек. Иногда эти группы становятся

постоянными по составу. Так появляются первые друзья - те, с кем у ребенка лучше всего достигается взаимопонимание и взаимная симпатия. Дети становятся **избирательны** во взаимоотношениях и общении: у них есть постоянные партнеры по играм (хотя в течение года они могут и поменяться несколько раз), все более ярко проявляется предпочтение к определенным видам игр.

Определяются игровые интересы и предпочтения мальчиков и девочек. Дети самостоятельно создают игровое пространство, выстраивают сюжет и ход игры, распределяют роли. В совместной игре появляется потребность регулировать взаимоотношения со сверстниками, складываются нормы нравственного поведения, проявляются нравственные чувства. Формируется поведение, опосредованное образом другого человека. В результате взаимодействия и сравнения своего поведения с поведением сверстника у ребенка появляется возможность лучшего осознания самого себя, своего Я.

Более активно появляется **интерес к сотрудничеству**, к совместному решению общей задачи. Дети стремятся договариваться между собой для достижения конечной цели. Воспитателю необходимо помогать детям в освоении конкретных способов достижения взаимопонимания на основе учета интересов партнеров.

Интерес старших дошкольников к **общению со взрослым** не ослабевает. Дети активно стремятся привлечь к себе внимание взрослых, вовлечь в разговор. Детям хочется поделиться своими знаниями, впечатлениями, суждениями. Равноправное общение с взрослым поднимает ребенка в своих глазах, помогает почувствовать свое взросление и компетентность. Содержательное, разнообразное общение взрослых с детьми (познавательное, деловое, личностное) является важнейшим условием их полноценного развития.

Необходимо постоянно **поддерживать в детях ощущение взросления**, растущих возможностей, вызывать стремление к решению новых, более сложных задач познания, общения, деятельности, вселять уверенность в своих силах. Одновременно важно развивать чувство ответственности за свои действия и поступки. В образовательном процессе формируются такие **предпосылки учебной деятельности** как умение действовать по правилу, замыслу, образцу, ориентироваться на способ действия, контрольно-оценочные умения.

Воспитатели старшей и подготовительной групп решают задачи становления **основных компонентов школьной готовности**: развития стремления к школьному обучению, самостоятельности и инициативы, коммуникативных умений, познавательной активности и общего кругозора, воображения и творчества, социально-ценностных ориентаций, укрепления здоровья будущих школьников.

Воспитателю следует особо подчеркивать, какими умными, умелыми и самостоятельными становятся дети, как успешно и настойчиво они готовятся к школе, сравнивать их новые достижения с их прежними, недавними возможностями. Такие выражения педагога, как «Я горжусь вами», «Я верю, что вы успешно справитесь с этим», «Как многому вы уже научились», «Вы хорошо готовитесь к школе», «Я вижу, что вы действительно самые старшие в детском саду и можете сделать много полезных дел», «Раньше это у вас не получалось, а теперь вы это выполняете быстро и красиво» и т.п., помогают старшим дошкольникам лучше осознать свои достижения. Это становится стимулом для развития у детей чувства самоуважения, собственного достоинства, так необходимых для полноценного личностного становления и успешного обучения в школе.

Дети активно стремятся привлечь к себе внимание взрослых, вовлечь в разговор. Детям хочется поделиться своими знаниями, впечатлениями, суждениями. Равноправное общение с взрослым поднимает ребенка в своих глазах, помогает почувствовать свое взросление и компетентность. Содержательное, разнообразное общение взрослых с детьми (познавательное, деловое, личностное) является важнейшим условием их полноценного развития. Важно каждый месяц обсуждать с детьми какую-либо тему, связанную с их

интересами: «Моя семья» (количество членов семьи, их обязанности, условия проживания, работы), «Автопортрет» (внешний вид ребенка, его сходство и отличие в сравнении с другими детьми), «Что я люблю и не люблю», «Моя мечта», «Мои друзья» и т. п. Желательно не только обсуждать эти темы, но и рисовать, записывать детские высказывания, делать фотообзоры. Можно привлечь к такой работе родителей, сделать семейную газету. Вывешенные в группе материалы дети с интересом рассматривают, делятся впечатлениями.

Развивается **продуктивное воображение**, способность воспринимать и воображать на основе словесного описания различные миры - например, космос, космические путешествия, пришельцев, замок принцессы, события, волшебников и т.п. Эти достижения находят воплощение в детских играх, театральной деятельности, в рисунках, детских рассказах. **Рисование** – любимое занятие старших дошкольников, ему они посвящают много времени. Дети с удовольствием демонстрируют свои рисунки друг другу, обсуждают их содержание, обмениваются мнениями. Любят устраивать выставки рисунков, гордятся своими успехами.

Предметом особого внимания воспитателя является познавательное развитие старших дошкольников, их **познавательная активность**. Дети используют разные способы познания: наблюдение и самонаблюдение, логические способы (сравнение, анализ, обобщение, сериация, классификация), простейшие измерения, экспериментирование с природными и рукотворными объектами. Под руководством педагога шестилетки включаются в **поисковую деятельность**, принимают и самостоятельно ставят познавательные задачи, выдвигают предположения о причинах и результатах наблюдаемых явлений, используют разные способы проверки: опыты, эвристические рассуждения, длительные сравнительные наблюдения, самостоятельно делают маленькие «открытия».

Детское экспериментирование важно не только для развития познавательных процессов и мыслительных операций, но и для формирования самостоятельности, целеполагания, способности преобразовывать предметы и явления для достижения определенного результата. Процесс самостоятельного исследования новых объектов захватывает дошкольников особенно сильно, когда они могут не только осмотреть и ощупать эти объекты, но и преобразовать, изменить их с целью познания внутренних связей и отношений.

Эффективным средством развития познавательных интересов может стать создание мини-музея в группе. Любой предмет мини-музея может подсказать тему для интересного разговора. Например, в мини-музее «Русская изба» экспонатами являются предметы крестьянского быта XIX—XX вв.: домашняя утварь, глиняная посуда, прялки, угольные утюги, самотканые скатерти и полотенца, корзины, кузовки и многое другое. В таком музее дети не просто пассивные созерцатели, а создатели экспозиции. Ведь музей — это результат общения и совместной работы воспитателя, детей и их родителей.

Развитию познавательных интересов способствует использование **метода проектов**. Он дает ребенку возможность экспериментировать, синтезировать полученные знания, развивать творческие способности и коммуникативные навыки. Например, проект «Происхождение бумаги» расширяет представления детей о видах, свойствах, способах производства бумаги, дает возможность изготовить бумагу самим, поэкспериментировать с разными сортами бумаги, выбрать более подходящий вид для рисования, создания конструкции, упаковки. Воспитатель расширяет возможности **познания родного города, края, страны**. Хорошо внести в группу герб города, в котором живут дети, герб и флаг России. Можно повесить карту, отметить место нахождения детского сада и те места, в которых дети побывали вместе с родителями, а рядом прикрепить фотографии и детские рисунки. Вместе с детьми можно сделать макеты, отражающие содержание, с которым знакомятся дошкольники: север страны, природа Центральной части России и т. п.

Организованная образовательная деятельность с детьми проводится в форме образовательных ситуаций в соответствии с образовательными областями и задачами физического, социально-коммуникативного, познавательного, речевого и художественно-эстетического развития детей. Образовательная деятельность носит интегративный, проблемно-игровой характер, предполагают познавательное общение воспитателя и детей, самостоятельность детей и личностно-ориентированный подход педагога. Активно используются разнообразные виды наглядности, в том числе схемы, предметные и условно-графические модели. Назначение образовательных ситуаций состоит в систематизации, углублении, обобщении личного опыта детей: в освоении новых, более эффективных способов познания и деятельности, в осознании связей и зависимостей, которые скрыты от детей в повседневной жизни и требуют для их освоения специальных условий. На занятиях под руководством воспитателя дети усваивают обобщенные представления, элементарные понятия, простейшие закономерности, овладевают элементами учебной деятельности. Успешная и активная работа на занятиях подготавливает детей к будущему школьному обучению.

Воспитатель широко использует также ситуации выбора. Предоставление дошкольникам реальных прав выбора средств, цели, задач и условий своей деятельности создает почву для личного самовыражения. В группах используется прием совместного обсуждения с детьми и последующего **практического выбора** деятельности: в какие игры поиграть на прогулке, чем и как лучше украсить группу к празднику, какие экспонаты подготовить к выставке, в каких центрах активности сегодня предпочитают действовать дети и пр. На занятиях воспитатель использует свободный практический выбор детьми материалов для поделок, композиции и колорита рисунка, приемов и способов действий, партнеров для совместного выполнения задачи и т. п. Главное, чтобы сделанный ребенком практический выбор позволял ему успешно решить поставленную воспитателем задачу, понять и оценить связь между целью и полученным результатом. Наряду с ситуациями практического выбора воспитателем

используются **ситуации морального выбора**, в которых детям необходимо решить проблему с позиции учета интересов других людей (сверстников, малышей, взрослых). Например, оставить рисунок себе или отправить вместе с рисунками других детей больному ребенку; забрать себе лучшие игрушки или поделить их по справедливости; разделить ответственность за случившееся с другим ребенком ли предпочесть переложить всю вину на другого.

Воспитателю необходимо помочь дошкольникам сделать справедливый выбор и пережить чувство морального удовлетворения от своих действий. Поведение детей в ситуациях практического и морального выбора служит для воспитателя показателем растущей самостоятельности и социально-нравственного развития старших дошкольников.

Во вторую половину дня проводятся досуги, кружки, организуются условия для разнообразных самостоятельных игр, продуктивной деятельности по выбору детей и доверительного личностного общения воспитателя с детьми. Воспитатель также планирует время для знакомства детей с художественной литературой, обсуждения прочитанного, разговора о любимых книгах. Он направляет и развивает читательские интересы детей, развивает активную монологическую и связную речь детей.

2.3.Коррекционно – развивающая работа в группах компенсирующей направленности детей с фонетико-фонематическими нарушениями речи, с задержкой психического развития.

В ДОУ имеются группы компенсирующей направленности детей от 5-7 лет, которые нуждаются в коррекции речевого и языкового развития, развития психических процессов.

Обучение и воспитание детей с отклонениями в развитии требует специально организованных для этого условий. Правильная организация дошкольного воспитания и обучения детей с общим недоразвитием речи, с задержкой психомоторного развития имеет важнейшее значение для дальнейшей жизни ребенка, т.к. ранняя коррекция дефекта

предупреждает возникновение вторичных и последующих дефектов развития, преодоление которых в школьном возрасте бывает чрезвычайно трудным.

Содержание коррекционной работы в группе компенсирующей направленности детей от 5 до 7 лет с фонетико-фонематическими нарушениями речи

Общее недоразвитие речи у детей с нормальным слухом и сохраненным интеллектом представляет собой специфическое проявление речевой аномалии, при которой нарушено или отстает от нормы формирование основных компонентов речевой системы: лексики, грамматики, фонетики. Степень выраженности названных отклонений может быть различной (от I до III уровня). Контингент в ДОУ воспитанников в логопедической группе с общим недоразвитием речи имеет III уровень речевого развития, при этом у детей типичными являются отклонения в смысловой и произносительной сторонах речи: значительное отставание в проявлении активной речи, ограниченный словарный запас, аграмматизмы, нарушение звукопроизношения, недостаточность фонематического восприятия. В ДОУ имеется учебная рабочая программа учителя-логопеда, которая предназначена для обучения и воспитания детей с III уровнем речевого развития с нормальным слухом и интеллектом.

Основные принципы организации коррекционной системы обучения и воспитания детей с ОНР:

- Принцип развития, который состоит в анализе объективных и субъективных условий формирования речевой функции ребенка, (учет закономерностей развития детской речи в норме).

- Принцип раннего воздействия на речевую деятельность с целью предупреждения вторичных отклонений.

- Принцип системного подхода, который предполагает анализ взаимодействия различных компонентов речи: взаимосвязанное формирование фонетико-фонематических и лексико-грамматических компонентов языка (единство названных направлений и их взаимоподготовка). Коррекция нарушений произношения звуков и слоговой структуры слов позволяет добиваться нужной четкости и внятности речи. В то же время развитие фонематического восприятия подготавливает основу для формирования грамматической и морфологической системы словообразования и словоизменения.

- Принцип связи речи с другими сторонами психического развития, который раскрывает зависимость формирования отдельных компонентов речи от состояния других психических процессов.

- Принцип индивидуально-дифференцированного подхода в логопедической работе, что предполагает, с одной стороны учет индивидуальных особенностей детей с различной структурой речевого нарушения, а с другой – особенности группы в целом.

- Принцип опоры на ведущую деятельность дошкольного возраста. Особое место в системе коррекции должны занимать развивающие дидактические игры.

- Принцип коммуникативной направленности обучения и воспитания, что означает необходимость специального внимания к развитию речи как основного средства коммуникации, а также целенаправленного формирования навыков общения со взрослыми и сверстниками.

- Принцип связи речи с другими сторонами психического развития, которые раскрывают зависимость формирования отдельных компонентов речи от состояния других психологических процессов. Выявление этих связей лежит в основе воздействия на те психологические особенности детей с ОНР, которые прямо или косвенно препятствуют эффективной коррекции их речевой деятельности.

Цели коррекционного обучения: устранение речевого дефекта детей и предупреждение возможных трудностей в усвоении школьных знаний, обусловленных речевым недоразвитием, что формирует готовность к обучению детей в общеобразовательной школе.

Общие задачи коррекционного обучения:

• Обеспечить возможность для осуществления детьми содержательной деятельности в условиях, оптимальных для всестороннего и своевременного развития.

- Обеспечить охрану и укрепление здоровья детей.
- Проводить коррекцию (исправление или ослабление) негативных тенденций развития.
- Стимулировать и обогащать развитие речи во всех видах деятельности.
- Проводить профилактику вторичных отклонений в развитии и трудностей в обучении на начальном этапе.

Коррекционная работа по преодолению общего недоразвития речи реализуется в специализированной группе дошкольного учреждения. Весь процесс коррекционного обучения имеет четкую коммуникативную направленность. Усваиваемые элементы языковой системы включаются в непосредственное общение. Детей учат применять отработанные речевые операции в аналогичных или новых ситуациях, творчески использовать полученные навыки в разных видах деятельности. Преодоление общего недоразвития речи у дошкольников осуществляется путем использования поэтапной системы формирования речи.

Основная форма коррекционного обучения: логопедическая образовательная деятельность, где систематически осуществляется развитие всех компонентов речи и подготовка к школе.

Содержание коррекционной работы с детьми определяется исходя из представления об общем недоразвитии речи у детей с нормальным слухом и первично сохранным интеллектом: речевой аномалии, при которой страдает формирование всех компонентов речевой системы: словаря, грамматического строя, звукопроизношения. Вся коррекционная работа составлена с учетом реализации межпредметных связей: с работой воспитателей логопедических групп по разделам: познавательное развитие, ознакомление с окружающим, изобразительная деятельность. Интеграция в общую структуру коррекционной работы здоровьесберегающих технологий (пальчиковой гимнастики, зарядки для глаз, самомассажа лица и кистей рук, упражнений для развития дыхания и физкультминуток) позволяет успешно решать на коррекционных занятиях такие проблемы, как предупреждение переутомления, обеспечения переключения с одного вида деятельности на другой, стимуляцию произвольного внимания и повышение общей работоспособности.

Содержание коррекционной работы с группой компенсирующей направленности детьми от 5 до 6 лет с задержкой психического развития (ЗПР)

Задержка психического развития (ЗПР) – особый тип аномалии психического развития ребенка, характеризуется отставанием в развитии психической деятельности ребенка. Может быть вызвана различными причинами: органической недостаточностью нервной системы, в связи с патологией беременности и родов; хроническими соматическими заболеваниями (физически ослабленные дети); конституциональными факторами (незрелость эмоционально-волевой сферы); неблагоприятными условиями воспитания. Задержка психического развития характеризуется замедленным формированием двигательных функций, речи, игровой деятельности; недостатками в эмоционально-волевой сфере; нарушениями познавательной деятельности, проявляющимися в замедленном темпе мыслительной деятельности, неспособности к длительной концентрации внимания, снижении памяти и восприятия. Система обучения дошкольников 5-7 года жизни с ЗПР в условиях детского сада представляет работу по подготовке к школе детей со смешанными специфическими расстройствами психологического развития в разделах “Ознакомление с окружающим миром и развитие речи”, “Развитие фонематического восприятия и подготовка к обучению грамоте”, “Развитие элементарных математических представлений”.

Главными принципами коррекционной работы с детьми с ЗПР являются:

– ранняя коррекция нарушений в развитии с целью предупреждения вторичных отклонений;

– этиопатогенетический подход к анализу нарушений;

Необходимо определить этиологию и механизмы, определяющие структуру дефекта при том или ином варианте задержки психического развития. Глубокое всестороннее изучение ребенка является основой для выбора оптимального варианта коррекционной

работы. Выявляется качественное своеобразие психического развития ребенка с ЗПР, определяется его уровень, который можно зафиксировать как стартовый, исходный. Так как нельзя сразу включать ребенка в интенсивную учебную деятельность, формировать у него высшие уровни мышления и речи, тогда как отсутствует полноценная база для их становления;

–деятельностный подход к воспитанию и обучению детей с ЗПР;

Успехов в коррекционной работе можно достичь только при условии опоры на ведущую деятельность возраста. Для дошкольников это предметно - операциональная и игровая деятельность. Поэтому учатся и воспитываются дети с ЗПР, играя. Особое место в системе коррекции занимают развивающие дидактические игры.

–коммуникативная направленность обучения и воспитания;

Педагоги коррекционной группы уделяют специальное внимание к развитию речи как основного средства коммуникации, а также целенаправленного формирования навыков общения со взрослыми и со сверстниками;

–индивидуально-дифференцированный подход;

Учитываются с одной стороны необходимо индивидуально-типологические особенности каждого ребенка, с другой – особенности группы в целом.

Коррекционная работа по преодолению отклонений психомоторного и речевого развития детей рассчитана на 2 года (с 5-летнего возраста) и реализуется в специализированной группе.

Содержание коррекционной работы структурировано в соответствии с тремя периодами обучения и реализуется в ходе фронтальной и индивидуальной коррекционной непосредственно образовательной деятельности.

Цель коррекционного обучения: повысить уровень психического развития ребенка (интеллектуального, эмоционального, социального), а также речевого развития при организации его коррекционно-развивающего воспитания и подготовки к школе в специальной (коррекционной) группе дошкольного образовательного учреждения.

Общие задачи коррекционного обучения:

- Обеспечить возможность для осуществления детьми содержательной деятельности в условиях, оптимальных для всестороннего и своевременного психического развития
- Обеспечить охрану и укрепление здоровья ребенка
- Проводить коррекцию (исправление или ослабление) негативных тенденций развития
- Стимулировать и обогащать развитие во всех видах деятельности (познавательной, игровой, продуктивной, трудовой)
- Проводить профилактику вторичных отклонений в развитии и трудностей в обучении на начальном этапе

В ДОУ имеется учебная рабочая программа учителя-дефектолога, которая предназначена для обучения и воспитания детей с задержкой психического развития. Работа строится с учетом реализации межпредметных связей: с работой воспитателей коррекционной группы по разделам: познавательное развитие, ознакомление с окружающим, изобразительная деятельность.

Коррекционная направленность работы с детьми пронизывает все разделы физкультурно - оздоровительной, образовательной и социально-педагогической деятельности. Процесс коррекционно - развивающего образования строится с учетом психологических особенностей и закономерностей развития психики данной категорий детей. При этом отбор содержания коррекционно-развивающей работы происходит на основе комплексного изучения ребенка. Обучение и воспитание детей с нарушениями речи осуществляется с позиции индивидуально-дифференцированного подхода. Следовательно, с одной стороны, учитываются индивидуальные особенности и образовательные потребности каждого ребенка, а с другой - группы в целом. Поэтому в детском саду конструируются и реализуются «уровневые программы», что позволяет оптимизировать коррекционно-педагогический процесс.

Коррекционно - развивающая работа воспитателей в повседневной жизни в группах компенсирующей направленности детей с фонетико-фонематическими нарушениями речи, с задержкой психического развития.

Формы коррекционной работы	Содержание коррекционной работы
Группы компенсирующей направленности детей	
Утренняя гимнастика	Коррекция дыхания. Развитие мелкой моторики рук, слухового внимания, двигательной активности, ориентировки в пространстве.
Пробуждение под музыку	Выравнивание фаз пробуждения детей. Эмоционально-положительный настрой детей на дальнейшую деятельность во второй половине дня.
Коррекционная гимнастика в постели, на дорожках «здоровья» щадящий режим закаливания	Развитие общей и мелкой моторики. Коррекция дыхания. Ориентировка в пространстве.
Дидактические игры	Закрепление навыков, полученных на коррекционных занятиях.
Сюжетно- ролевая игра	Обогащение лексики. Формирование связной речи. Развитие коммуникативной стороны речи.
Индивидуальная коррекционная работа по заданию учителя-логопеда, учителя-дефектолога	Артикуляционная гимнастика. Развитие мелкой моторики. Формирование фонематического восприятия. Формирование сенсорного восприятия. Развитие познавательной сферы.
Индивидуальная коррекционная работа по заданию психолога	Коррекция и развитие эмоционально- волевой сферы
Досуги, праздники, театрализованная деятельность, традиции	Формирование адекватных эмоционально- волевых реакций. Развитие общей и мелкой моторики.
Прогулка (подвижные игры)	Коррекция психических процессов. Развитие двигательной активности, коммуникативной стороны речи, ориентировки в пространстве, эмоционально- волевой сферы

2.4. Особенности образовательной деятельности разных видов и культурных практик

Особенности образовательной деятельности разных видов

Развитие ребенка в образовательном процессе детского сада осуществляется целостно в процессе всей его жизнедеятельности. В тоже время, освоение любого вида деятельности требует обучения общим и специальным умениям, необходимым для её осуществления.

Особенностью организации образовательной деятельности в ДОУ

является **ситуационный подход**. Основной единицей образовательного процесса выступает **образовательная ситуация**, т. е. такая форма совместной деятельности педагога и детей, которая планируется и целенаправленно организуется педагогом с

целью решения определенных задач развития, воспитания и обучения. Образовательная ситуация протекает в конкретный временной период образовательной деятельности. Особенностью образовательной ситуации является появление образовательного результата (продукта) в ходе специально организованного взаимодействия воспитателя и ребенка. Такие продукты могут быть как материальными (рассказ, рисунок, поделка, коллаж, экспонат для выставки), так и нематериальными (новое знание, образ, идея, отношение, переживание). Ориентация на конечный продукт определяет технологию создания образовательных ситуаций.

Преимущественно образовательные ситуации носят **комплексный характер** и включают задачи, реализуемые в разных видах деятельности на одном тематическом содержании.

Образовательные ситуации используются в процессе непосредственно организованной образовательной деятельности. Главными задачами таких образовательных ситуаций является формирование у детей новых умений в разных видах деятельности и представлений, обобщение знаний по теме, развитие способности рассуждать и делать выводы.

Воспитатель создает разнообразные образовательные ситуации, побуждающие детей применять свои знания и умения, активно искать новые пути решения возникшей в ситуации задачи, проявлять эмоциональную отзывчивость и творчество. Организованные воспитателем образовательные ситуации ставят детей перед необходимостью понять, принять и разрешить поставленную задачу. Активно используются игровые приемы, разнообразные виды наглядности, в том числе схемы, предметные и условно-графические модели. Назначение образовательных ситуаций состоит в систематизации, углублении, обобщении личного опыта детей: в освоении новых, более эффективных способов познания и деятельности; в осознании связей и зависимостей, которые скрыты от детей в повседневной жизни и требуют для их освоения специальных условий. Успешное и активное участие в образовательных ситуациях подготавливает детей к будущему школьному обучению.

Воспитатель широко использует также ситуации выбора (практического и морального). Предоставление дошкольникам реальных прав практического выбора средств, цели, задач и условий своей деятельности создает почву для личного самовыражения и самостоятельности.

Образовательные ситуации могут включаться **в образовательную деятельность в режимных моментах**. Они направлены на закрепление имеющихся у детей знаний и умений, их применение в новых условиях, проявление ребенком активности, самостоятельности и творчества.

Образовательные ситуации могут «запускать» инициативную деятельность детей через постановку проблемы, требующей самостоятельного решения, через привлечение внимания детей к материалам для экспериментирования и исследовательской деятельности, для продуктивного творчества.

Ситуационный подход дополняет принцип **продуктивности образовательной деятельности**, который связан с получением какого-либо продукта, который в материальной форме отражает социальный опыт приобретаемый детьми (панно, газета, журнал, атрибуты для сюжетно-ролевой игры, экологический дневник и др.). Принцип продуктивности ориентирован на развитие субъектности ребенка в образовательной деятельности разнообразного содержания. Этому способствуют современные **способы организации образовательного процесса** с использованием детских проектов, игр-оболочек и игр-путешествий, коллекционирования, экспериментирования, ведение детских дневников и журналов, создания спектаклей-коллажей и многое другое. **Непосредственно образовательная деятельность** основана на организации педагогом видов деятельности, заданных ФГОС дошкольного образования.

Игровая деятельность является ведущей деятельностью ребенка дошкольного возраста. В организованной образовательной деятельности она выступает в качестве основы для интеграции всех других видов деятельности ребенка дошкольного возраста. В младшей и средней группах детского сада игровая деятельность является основой решения всех образовательных задач. В сетке непосредственно образовательной деятельности игровая деятельность не выделяется в качестве отдельного вида деятельности, так как она является основой для организации всех других видов детской деятельности.

Игровая деятельность представлена в образовательном процессе в разнообразных формах - это дидактические и сюжетно-дидактические, развивающие, подвижные игры, игры-путешествия, игровые проблемные ситуации, игры-инсценировки, игры-этюды и пр. При этом обогащение игрового опыта творческих игр детей тесно связано с содержанием непосредственно организованной образовательной деятельности. Организация сюжетно-ролевых, режиссерских, театрализованных игр и игр-драматизаций осуществляется преимущественно в режимных моментах (в утренний отрезок времени и во второй половине дня).

Коммуникативная деятельность направлена на решение задач, связанных с развитием свободного общения детей и освоением всех компонентов устной речи, освоение культуры общения и этикета, воспитание толерантности, подготовки к обучению грамоте (в старшем дошкольном возрасте). В сетке непосредственно организованной образовательной деятельности она занимает отдельное место, но при этом коммуникативная деятельность включается во все виды детской деятельности, в ней находит отражение опыт, приобретаемый детьми в других видах деятельности.

Познавательно-исследовательская деятельность включает в себя широкое познание детьми объектов живой и неживой природы, предметного и социального мира (мира взрослых и детей, деятельности людей, знакомство с семьей и взаимоотношениями людей, городом, страной и другими странами), безопасного поведения, освоение средств и способов познания (моделирования, экспериментирования), сенсорное и математическое развитие детей.

Восприятие художественной литературы и фольклора организуется как процесс слушания детьми произведений художественной и познавательной литературы, направленный на развитие читательских интересов детей, развитие способности восприятия литературного текста и общения по поводу прочитанного. Чтение может быть организовано как непосредственно чтение (или рассказывание сказки) воспитателем вслух, и как прослушивание аудиозаписи.

Конструирование и изобразительная деятельность детей представлена разными видами художественно-творческой (рисование, лепка, аппликация) деятельности. Художественно-творческая деятельность неразрывно связана со знакомством детей с изобразительным искусством, развитием способности художественного восприятия. Художественное восприятие произведений искусства существенно обогащает личный опыт дошкольников, обеспечивает интеграцию между познавательно-исследовательской, коммуникативной и продуктивной видами деятельности.

Музыкальная деятельность организуется в процессе музыкальных занятий, которые проводятся музыкальным руководителем дошкольного учреждения в специально оборудованном помещении.

Двигательная деятельность организуется в процессе занятий физической культурой, требования к проведению которых согласуются дошкольным учреждением с положениями действующего СанПин.

Образовательная деятельность, осуществляемая в ходе режимных моментов требует особых форм работы в соответствии с реализуемыми задачами воспитания, обучения и развития ребенка. В режимных процессах, в свободной детской деятельности воспитатель создает по мере необходимости, дополнительно развивающие проблемно-

игровые или практические ситуации, побуждающие дошкольников применить имеющийся опыт, проявить инициативу, активность для самостоятельного решения возникшей задачи.

Образовательная деятельность, осуществляемая в утренний отрезок времени включает:

- наблюдения - в уголке природы; за деятельностью взрослых (сервировка стола к завтраку);
- индивидуальные игры и игры с небольшими подгруппами детей (дидактические, развивающие, сюжетные, музыкальные, подвижные и пр.);
- создание практических, игровых, проблемных ситуаций и ситуаций общения, сотрудничества, гуманных проявлений, заботы о малышах в детском саду, проявлений эмоциональной отзывчивости к взрослым и сверстникам;
- трудовые поручения (сервировка столов к завтраку, уход за комнатными растениями и пр.);
- беседы и разговоры с детьми по их интересам;
- рассматривание дидактических картинок, иллюстраций, просмотр видеоматериалов разнообразного содержания;
- индивидуальную работу с детьми в соответствии с задачами разных образовательных областей;
- двигательную деятельность детей, активность которой зависит от содержания организованной образовательной деятельности в первой половине дня;
- работу по воспитанию у детей культурно-гигиенических навыков и культуры здоровья.

Образовательная деятельность, осуществляемая во время прогулки включает:

- подвижные игры и упражнения, направленные на оптимизацию режима двигательной активности и укрепление здоровья детей;
- наблюдения за объектами и явлениями природы, направленное на установление разнообразных связей и зависимостей в природе, воспитание отношения к ней;
- экспериментирование с объектами неживой природы;
- сюжетно-ролевые и конструктивные игры (с песком, со снегом, с природным материалом);
- элементарную трудовую деятельность детей на участке детского сада;
- свободное общение воспитателя с детьми.

Культурные практики

Во второй половине дня организуются разнообразные **культурные практики**, ориентированные на проявление детьми самостоятельности и творчества в разных видах деятельности. В культурных практиках воспитателем создается атмосфера свободы выбора, творческого обмена и самовыражения, сотрудничества взрослого и детей. Организация культурных практик носит преимущественно подгрупповой характер.

Совместная игра воспитателя и детей (сюжетно-ролевая, режиссерская, игра-драматизация, строительно-конструктивные игры) направлена на обогащение содержания творческих игр, освоение детьми игровых умений, необходимых для организации самостоятельной игры.

Ситуации общения и накопления положительного социально-эмоционального опыта носят проблемный характер и заключают в себе жизненную проблему близкую детям дошкольного возраста, в разрешении которой они принимают непосредственное участие. Такие ситуации могут быть реально-практического характера (оказание помощи малышам, старшим), условно-вербального характера (на основе жизненных сюжетов или сюжетов литературных произведений) и имитационно-игровыми. В ситуациях условно-вербального характера воспитатель обогащает представления детей об опыте разрешения тех или иных проблем, вызывает детей на душевный разговор, связывает содержание разговора с личным опытом детей. В реально-практических ситуациях дети приобретают опыт проявления заботливого, участливого отношения к людям, принимают участие в важных делах («Мы сажаем рассаду для цветов», «Мы украшаем детский сад к

празднику» и пр.). Ситуации могут планироваться воспитателем заранее, а могут возникать в ответ на события, которые происходят в группе, способствовать разрешению возникающих проблем.

Творческая мастерская предоставляет детям условия для использования и применения знаний и умений. Мастерские разнообразны по своей тематике, содержанию, например, занятия рукоделием, приобщение к народным промыслам («В гостях у народных мастеров»), просмотр познавательных презентаций, оформление художественной галереи, книжного уголка или библиотеки («Мастерская книгопечатания», «В гостях у сказки»), игры и коллекционирование. Начало мастерской – это обычно задание вокруг слова, мелодии, рисунка, предмета, воспоминания. Далее следует работа с самым разнообразным материалом: словом, звуком, цветом, природными материалами, схемами и моделями. И обязательно включение детей в рефлексивную деятельность: анализ своих чувств, мыслей, взглядов (чему удивились? что узнали? что порадовало? и пр.). Результатом работы в творческой мастерской является создание книг-самоделок, детских журналов, составление маршрутов путешествия на природу, оформление коллекции, создание продуктов детского рукоделия и пр.

Музыкально-театральная и литературная гостиная (детская студия) - форма организации художественно-творческой деятельности детей, предполагающая организацию восприятия музыкальных и литературных произведений, творческую деятельность детей и свободное общение воспитателя и детей на литературном или музыкальном материале.

Сенсорный и интеллектуальный тренинг – система заданий, преимущественно игрового характера, обеспечивающая становление системы сенсорных эталонов (цвета, формы, пространственных отношений и др.), способов интеллектуальной деятельности (умение сравнивать, классифицировать, составлять сериационные ряды, систематизировать по какому-либо признаку и пр.). Сюда относятся развивающие игры, логические упражнения, занимательные задачи.

Детский досуг - вид деятельности, целенаправленно организуемый взрослыми для игры, развлечения, отдыха. Как правило, в детском саду организуются досуги «Здоровья и подвижных игр», музыкальные и литературные досуги. Возможна организация досугов в соответствии с интересами и предпочтениями детей (в старшем дошкольном возрасте). В этом случае досуг организуется как «кружок». Например, для занятий рукоделием, художественным трудом и пр.

Коллективная и индивидуальная трудовая деятельность носит общественно полезный характер и организуется как хозяйственно-бытовой труд и труд в природе.

2.5. Способы и направления поддержки детской инициативы

Детская инициатива проявляется в **свободной самостоятельной деятельности детей по выбору и интересам**. Возможность играть, рисовать, конструировать, сочинять и пр. в соответствии с собственными интересами является важнейшим источником эмоционального благополучия ребенка в детском саду. Самостоятельная деятельность детей протекает преимущественно в утренний отрезок времени и во второй половине дня.

Все виды деятельности ребенка в детском саду осуществляются в форме самостоятельной инициативной деятельности:

- самостоятельные сюжетно-ролевые, режиссерские и театрализованные игры;
- развивающие и логические игры;
- музыкальные игры и импровизации;
- речевые игры, игры с буквами, звуками и слогами;
- самостоятельная деятельность в книжном уголке;
- самостоятельная изобразительная и конструктивная деятельность по выбору детей;
- самостоятельные опыты и эксперименты и др.

В развитии детской инициативы и самостоятельности воспитателями соблюдается ряд *общих требований*:

- развивать активный интерес детей к окружающему миру, стремление к получению новых знаний и умений;
- создавать разнообразные условия и ситуации, побуждающие детей к активному применению знаний, умений, способов деятельности в личном опыте;
- постоянно расширять область задач, которые дети решают самостоятельно. Постепенно выдвигать перед детьми более сложные задачи, требующие сообразительности, творчества, поиска новых подходов, поощрять детскую инициативу;
- тренировать волю детей, поддерживать желание преодолевать трудности, доводить начатое дело до конца;
- ориентировать дошкольников на получение хорошего результата. Необходимо своевременно обратить особое внимание на детей, постоянно проявляющих небрежность, торопливость, равнодушие к результату, склонных не завершать работу;
- «дозировать» помощь детям. Если ситуация подобна той, в которой ребенок действовал раньше, но его сдерживает новизна обстановки, достаточно просто намекнуть, посоветовать вспомнить, как он действовал в аналогичном случае.
- поддерживать у детей чувство гордости и радости от успешных самостоятельных действий, подчеркивать рост возможностей и достижений каждого ребенка, побуждать к проявлению инициативы и творчества.

Младшая группа

В младшем дошкольном возрасте начинает активно проявляться потребность в познавательном общении со взрослыми, о чем свидетельствуют многочисленные вопросы, которые задают дети. Воспитатель поощряет познавательную активность каждого ребенка, развивает стремление к наблюдению, сравнению, обследованию свойств и качеств предметов. Следует проявлять внимание к вопросам детей, побуждать и поощрять их познавательную активность, создавая ситуации самостоятельного поиска решения возникающих проблем.

Воспитатель показывает детям пример доброго отношения к окружающим: как утешить обиженного, угостить, обрадовать, помочь. Он помогает малышам увидеть в мимике и жестах проявление яркого эмоционального состояния людей. Своим одобрением и примером воспитатель поддерживает стремление к положительным поступкам, способствует становлению положительной самооценки, которой ребенок начинает дорожить. Младшие дошкольники — это первая очередь «деятели», а не наблюдатели. Опыт активной разнообразной деятельности составляет важнейшее условие их развития. Поэтому пребывание ребенка в детском саду организуется так, чтобы он получил возможность участвовать в разнообразных делах: в играх, двигательных упражнениях, в действиях по обследованию свойств и качеств предметов и их использованию, в рисовании, лепке, речевом общении, в творчестве (имитации, подражании образам животных, танцевальные импровизации и т. п.).

Средняя группа

Ребенок пятого года жизни отличается высокой активностью. Это создает **новые возможности для развития самостоятельности во всех сферах его жизни**. Развитию самостоятельности в познании способствует освоение детьми системы разнообразных обследовательских действий, приемов простейшего анализа, сравнения, умения наблюдать. Воспитатель специально насыщает жизнь детей проблемными практическими и познавательными ситуациями, в которых детям необходимо самостоятельно применить освоенные приемы (определить, влажный или сухой песок, годится ли он для постройки; отобрать брусочки такой ширины, чтобы по ним одновременно проезжали 2 или 3 машины

и пр.). В своих познавательных интересах ребенок средней группы начинает выходить за рамки конкретной ситуации. Возраст «почемучек» проявляется в многочисленных вопросах детей к воспитателю: «Почему?»,

«Зачем?», «Для чего?» Развивающееся мышление ребенка, способность устанавливать простейшие связи и отношения между объектами пробуждают широкий интерес к окружающему миру. Нередко ребенок многократно обращается к воспитателю с одними и теми же вопросами, чтобы докопаться до волнующей его истины, и от воспитателя требуется большое терпение, чтобы снова и снова давать ответы. Доброжелательное, заинтересованное отношение воспитателя к детским вопросам и проблемам, готовность «на равных» обсуждать их помогает, с одной стороны, поддержать и направить детскую познавательную активность в нужное русло, с другой — укрепляет доверие дошкольников к взрослому.

В свободной деятельности дети по желанию выбирают интересные занятия в организованных в группе центрах активности. Это - центры игры, театрализации, искусства, науки, строительства, математики, двигательной деятельности. Во время занятий и в свободной детской деятельности воспитатель создает различные ситуации, побуждающие детей проявить инициативу, активность, совместно найти правильное решение проблемы (примеры таких ситуаций приведены в конкретных разделах данного пособия). По мере того как дети учатся решать возникающие перед ними задачи, у них развивается самостоятельность и уверенность в себе. Дети испытывают большое удовлетворение, когда им удается выполнить без помощи взрослого действия, которые еще совсем недавно их затрудняли. Эти маленькие победы воспитатель всегда высоко оценивает.

У детей средней группы идет активное развитие и созревание эмоциональной сферы: чувства становятся более глубокими, устойчивыми; прежнее радостное чувство от общения с окружающими постепенно перерастает в более сложное чувство симпатии, привязанности. Поддерживая их, воспитатель специально создает ситуации, в которых дошкольники приобретают опыт дружеского общения, внимания к окружающим. Это ситуации взаимной поддержки и взаимной помощи детей, проявления внимания к старшим, заботы о животных, бережного отношения к вещам и игрушкам: «Помоги другу», «Поделись с другими», «Нашим животным с нами хорошо», «Мы помощники в группе» и др. Воспитатель пробуждает эмоциональную отзывчивость детей, направляет ее на сочувствие сверстникам, элементарную взаимопомощь.

Много внимания уделяется развитию творческих способностей детей — в игре, в изобразительной, музыкальной, театрально-исполнительской деятельности. Внимательное, заботливое отношение воспитателя к детям, умение поддержать их познавательную активность и развить самостоятельность, организация разнообразной деятельности составляют основу правильного воспитания и полноценного развития детей в средней группе детского сада.

Важно, чтобы у ребенка всегда была возможность выбора игры, а для этого набор игр должен быть достаточно разнообразным и постоянно меняющимся (смена части игр примерно 1 раз в 2 месяца). Около 15% игр должны быть предназначены для детей старшей возрастной группы, чтобы дать возможность ребятам, опережающим в развитии сверстников, не останавливаться, а продвигаться дальше.

В средней группе активно развивается детская самостоятельность. Постепенно совершенствуются умения дошкольников самостоятельно действовать по собственному замыслу. Сначала эти замыслы не отличаются устойчивостью и легко меняются под влиянием внешних обстоятельств. Поэтому воспитателю необходимо развивать целенаправленность действий, помогать детям устанавливать связь между целью деятельности и ее результатом, учить находить и исправлять ошибки. Помощниками в этом могут стать картинки, фотографии, модели, наглядно, «по шагам» демонстрирующие детям очередность выполнения действий от постановки цели к результату. Это может быть

последовательность процесса создания постройки, выполнения аппликации, бытового труда и пр.

В режимных процессах, в свободной детской деятельности воспитатель создает по мере необходимости, дополнительно развивающие проблемно-игровые или практические ситуации, побуждающие дошкольников применить имеющийся опыт, проявить инициативу, активность для самостоятельного решения возникшей задачи.

Старшая и подготовительная группа

Переход в старшую, и, особенно, подготовительную группу связан с **изменением статуса дошкольников в детском саду**. В общей семье воспитанников детского сада они становятся самыми старшими. Воспитатель помогает детям осознать и эмоционально прочувствовать свое новое положение в детском саду. Такие мотивы, как: «Мы заботимся о малышах», «Мы - помощники воспитателя», «Мы хотим узнать новое о мире и многому научиться», «Мы готовимся к школе», направляют активность старших дошкольников на решение новых, значимых для их развития задач.

Опираясь на характерную для старших дошкольников потребность в самоутверждении и признании со стороны взрослых, воспитатель обеспечивает условия для развития детской самостоятельности, инициативы, творчества. Он постоянно создает ситуации, побуждающие детей активно применять свои знания и умения, ставит перед ними все более сложные задачи, развивает волю, поддерживает желание преодолевать трудности, доводить начатое дело до конца, нацеливает на поиск новых, творческих решений.

Воспитатель придерживается следующих правил. Не нужно при первых же затруднениях спешить на помощь ребенку, полезнее побуждать его к самостоятельному решению; если же без помощи не обойтись, вначале эта помощь должна быть минимальной: лучше дать совет, задать наводящие вопросы, активизировать имеющийся у ребенка прошлый опыт. Всегда необходимо предоставлять детям возможность самостоятельного решения поставленных задач, нацеливать их на поиск нескольких вариантов решения одной задачи, поддерживать детскую инициативу и творчество, показывать детям рост их достижений, вызывать у них чувство радости и гордости от успешных самостоятельных, инициативных действий.

Следует отметить, что на седьмом году жизни нередко возникают сложности в поведении и общении ребенка со взрослыми. Старшие дошкольники перестают быть наивными и непосредственными, как раньше, становятся менее понятными для окружающих. Ребенок порой ведет себя вызывающе, манерничает, кого-то изображает, кому-то подражает. Он как бы примеряет на себя разные модели поведения, заявляя взрослому о своей индивидуальности, о своем праве быть таким, каким он хочет. Психологи связывают это с проявлением «кризиса семи лет».

Появление подобных особенностей в поведении должно стать для близких взрослых сигналом к **перемене стиля общения с ребенком**. Надо относиться к нему с большим вниманием, уважением, доверием, активно поддерживать стремление к самостоятельности. Старшие дошкольники очень чувствительны к оценкам взрослых. Они остро переживают, если взрослый выражает сомнение в их самостоятельности, ограничивает свободу. Необходимо поддерживать в детях ощущение своего взросления, вселять уверенность в своих силах.

Развитию самостоятельности способствует освоение детьми **универсальных умений: поставить цель (или принять ее от воспитателя), обдумать путь к ее достижению, осуществить свой замысел, оценить полученный результат с позиции цели**. Задача развития данных умений ставится воспитателем в разных видах деятельности. При этом воспитатель использует средства, помогающие дошкольникам планомерно и самостоятельно осуществлять свой замысел: опорные схемы, наглядные модели, пооперационные карты.

Высшей формой самостоятельности детей является творчество. Задача воспитателя — развивать интерес к творчеству. Этому способствует создание творческих ситуаций в игровой, театральной, художественно-изобразительной деятельности, в ручном труде, словесное творчество. Все это — обязательные элементы образа жизни старших дошкольников в детском саду. Именно в увлекательной творческой деятельности перед дошкольником возникает проблема самостоятельного определения замысла, способов и формы его воплощения.

Старшие дошкольники с удовольствием откликаются на предложение поставить спектакль по мотивам знакомых сказок, подготовить концерт для малышей или придумать и записать в «волшебную книгу» придуманные ими истории, а затем оформить обложку и иллюстрации. Такие самодельные книги становятся предметом любви и гордости детей. Вместе с воспитателем они перечитывают свои сочинения, обсуждают их, придумывают новые продолжения историй.

В группе постоянно появляются предметы, побуждающие дошкольников к проявлению интеллектуальной активности. Это могут быть новые игры и материалы таинственные письма-схемы, детали каких-то устройств, сломанные игрушки, нуждающиеся в починке, зашифрованные записи, посылки из космоса и т. п. Разгадывая загадки, заключенные в таких предметах, дети испытывают радость открытия и познания. «Почему это так происходит?», «Что будет, если...?», «Как это изменить, чтобы...?», «Из чего мы это можем сделать?»,

«Можно ли найти другое решение?», «Как нам об этом узнать?» — подобные вопросы постоянно присутствуют в общении воспитателя со старшими дошкольниками. Периодически в «сундучке сюрпризов» появляются новые, незнакомые детям объекты, пробуждающие их любознательность. Это могут быть «посылки из космоса», таинственные письма с увлекательными заданиями, схемами, ребусами, детали технических устройств, зашифрованные записи и пр. Разгадывая загадки, заключенные в новых объектах, дети учатся рассуждать, анализировать, отстаивать свою точку зрения, строить предположения, испытывают радость открытия и познания.

Особо подчеркивает воспитатель роль книги как источника новых знаний. Он показывает детям, как из книги можно получить ответы на самые интересные и сложные вопросы. В «трудных» случаях воспитатель специально обращается к книгам, вместе с детьми находит в книгах решение проблем. Хорошо иллюстрированная книга становится источником новых интересов дошкольников и пробуждает в них стремление к овладению чтением.

Для развития детской инициативы и творчества воспитатель проводит отдельные дни необычно — как «День космических путешествий», «День волшебных превращений», «День лесных обитателей». В такие дни виды деятельности и режимные процессы организуются в соответствии с выбранным тематическим замыслом и принятыми ролями: «космонавты» готовят космический корабль, снаряжение, готовят космический завтрак, расшифровывают послания инопланетян, отправляются в путешествие по незнакомой планете и пр. В общей игровой, интересной, совместной деятельности решаются многие важные образовательные задачи.

2.6. Особенности взаимодействия педагогического коллектива с семьями воспитанников

Взаимодействие педагога с родителями детей 2-й младшей группы

Одним из важных принципов технологии реализации программы является совместное с родителями воспитание и развитие дошкольников, вовлечение родителей в образовательный процесс дошкольного учреждения. При этом сам

воспитатель определяет, какие задачи он сможет более эффективно решить при взаимодействии с семьей, как поддерживать с родителями деловые и личные контакты, вовлекать их в процесс совместного воспитания дошкольников.

В младшем дошкольном возрасте большинство детей только приходят в детский сад, и родители знакомятся с педагогами дошкольного учреждения. Поэтому задача педагога - заинтересовать родителей возможностями совместного воспитания ребенка, показать родителям их особую роль в развитии малыша. Для этого воспитатель знакомит родителей с особенностями дошкольного учреждения, своеобразием режима дня группы и образовательной программы, специалистами, которые будут работать с их детьми.

Вместе с тем, в этот период происходит и установление личных и деловых контактов между педагогами и родителями. В общении с родителями воспитатель показывает свою заинтересованность в развитии ребенка, выделяет те яркие положительные черты, которыми обладает каждый малыш, вселяет в родителей уверенность, что они смогут обеспечить его полноценное развитие.

В ходе бесед, консультаций, родительских собраний педагог не только информирует родителей, предоставляет им возможность высказать свою точку зрения, поделиться проблемой, обратиться с просьбой.

Такая позиция педагога способствует развитию его сотрудничества с семьей, поможет родителям почувствовать уверенность в своих педагогических возможностях.

Задачи взаимодействия педагога с семьями дошкольников:

- Познакомить родителей с особенностями физического, социально-личностного, познавательного и художественного развития детей младшего дошкольного возраста и адаптации их к условиям дошкольного учреждения.
- Помочь родителям в освоении методики укрепления здоровья ребенка в семье, способствовать его полноценному физическому развитию, освоению культурно-гигиенических навыков, правил безопасного поведения дома и на улице.
- Познакомить родителей с особой ролью семьи, близких в социально-личностном развитии дошкольников. Совместно с родителями развивать доброжелательное отношение ребенка к взрослым и сверстникам, эмоциональную отзывчивость к близким, уверенность в своих силах.
- Совместно с родителями способствовать развитию детской самостоятельности, простейших навыков самообслуживания, предложить родителям создать условия для развития самостоятельности дошкольника дома.
- Помочь родителям в обогащении сенсорного опыта ребенка, развитии его любознательности, накоплении первых представлений о предметном, природном и социальном мире.
- Развивать у родителей интерес к совместным играм и занятиям ребенком дома, познакомить их со способами развития воображения, творческих проявлений ребенка в разных видах художественной и игровой деятельности.

Направления взаимодействия педагога с родителями

Педагогический мониторинг

В ходе организации педагогического мониторинга воспитателю младшей группы важно изучить своеобразие семей, особенности семейного воспитания, педагогические проблемы, которые возникают в разных семьях. Для этого воспитатель использует методы первичной диагностики: анкетирование родителей на тему «Мой ребенок», беседа с родителями «Наша семья и ребенок», наблюдение за общением родителей и детей в утренний и вечерний отрезок времени.

Так, в ходе наблюдений за общением родителей с ребенком в утренний и вечерний отрезок времени воспитатель может обратить внимание на следующие **показатели**:

Эмоциональный настрой ребенка на общение со взрослым (ребенок встречается с близкими радостно, спокойно, равнодушно, с нежеланием, раздраженно)

Эмоциональный настрой взрослого на общение с ребенком- (взрослый вступает в общение с удовольствием, спокойно, с нежеланием, раздраженно)

Особенности взаимодействия взрослого и ребенка в общении- сотрудничают, умеют договориться; не взаимодействуют, каждый занимается

«своим делом»; конфликтуют, не могут прийти к общему решению.

Особенности воспитательной тактики родителя - при затруднениях взрослый настаивает, угрожает наказанием, уговаривает, убеждает, принимает позицию ребенка, ищет компромиссы.

Типичная позиция, которую занимает каждый в общении - *Лидер* (указывает, направляет, заставляет, оценивает), *Партнер* (советуется, сочувствует, напоминает, интересуется, согласовывает), *Отстраненный* (выслушивает, отвлекается, молчит, задает формальные вопросы) или др.

Возникающие трудности общения, конфликты, их причины, пути выхода из затруднительных ситуаций.

Эти проявления родителя и ребенка могут дать воспитателю общую картину их взаимоотношений, помогут понять родительскую тактику воспитания ребенка в семье, типичные трудности и проблемы.

Для того, чтобы более глубоко познакомиться с особенностями воспитания и характером взаимоотношений с ребенком в разных семьях, может быть использована методика «Родительское сочинение», в которой воспитатель предлагает родителям написать сочинение на тему «Мой ребенок» или

«Портрет моего ребенка»

Данная методика позволит воспитателю определить проблемы и особенности воспитания и развития ребенка «глазами родителя», что позволит в дальнейшем наладить более тесный контакт с семьей воспитанника.

Педагогическая поддержка.

Одна из важнейших задач совместной деятельности воспитателя и родителей в младшем дошкольном возрасте- организовать условия для благополучной адаптации малыша в детском саду. В беседах с родителями педагог подчеркивает, что во многом привыкание ребенка к условиям детского сада зависит от организации его жизни в семье (режима, особенностей питания), развития элементарной детской самостоятельности в бытовых процессах.

Для более успешной адаптации воспитатель предлагает такие совместные формы с родителями.

«Первое знакомство», когда мама вместе с ребенком впервые ненадолго приходит в младшую группу, знакомятся с новым окружением, которое ждет его в детском саду (шкафчиком в раздевалке, интересными игрушками, кроваткой в спальне) пробует проявить себя в интересной для него деятельности- порисовать красками, поиграть с водой и песком, слепить мячик из пластилина.

«Вместе с мамой бегаем, рисуем, играем» (мама или кто-нибудь из близких малыша принимают участие в совместных играх и других видах деятельности).

«Делаем рисунок (поделку) в подарок группе»

Для родителей младших дошкольников, которые только поступили в детский сад, особенно важно помочь понять свои возможности как родителя и особенности своего ребенка, узнать какие возможности для развития ребенка есть в дошкольном учреждении.

Для этого педагоги проводят совместный праздник для родителей с детьми «Здравствуй детский сад!» для вновь поступивших воспитанников. Его цель- эмоциональное сближение всех участников педагогического процесса, общение в неформальной обстановке, развитие интереса родителей к деятельности дошкольного учреждения.

В беседах с воспитателями, психологом родители знакомятся с возможными средствами повышения своей психолого-педагогической компетентности – знакомство с материалами информационных бюллетеней и тематических газет, консультации у педагогов и специалистов дошкольного учреждения, посещение программ психолого-педагогического образования родителей, участие в психолого-педагогических тренингах на темы «Знаю ли я своего ребенка», «Упрямые дети или упрямые родители», «Растим талантливого ребенка».

В дальнейшем с помощью ежемесячных информационных бюллетеней

«Для вас, родители» они узнают о планируемых в дошкольных учреждениях мероприятиях и выбирают наиболее значимые и интересные для себя.

Постепенно воспитатель включает родителей в активное сотрудничество с педагогами группы, нацеливает их на совместное развитие ребенка.

Так, например, развивая у детей чувство привязанности к своим близким, желание помочь, позаботиться о них воспитатель включает в решение этих задач родителей. Родители вместе с детьми рассматривают семейный альбом, узнают и называют близких родственников (бабушка - мамина мама, тетя Вера

- мамина сестра), рассуждают с детьми о внимании со стороны близких, и заботе по отношению к ним.

Решая задачи развития детской самостоятельности, инициативности родители поддерживают стремление малышей участвовать в элементарной трудовой деятельности (вместе с мамой испечь пирожки, помочь навести порядок в комнате, сделать полку вместе с папой). Воспитатель подчеркивает, что взрослым очень важно поощрять самостоятельность детей, поддерживать попытки ее проявления, хвалить ребенка за помощь и заботу.

Педагогическое образование родителей.

Педагогическое образование родителей младших дошкольников ориентировано на развитие активной, компетентной позиции родителя.

Выбирая направления педагогического образования, воспитатель ориентируется на потребности родителей группы. Анализируя результаты педагогического мониторинга, воспитатель определяет наиболее значимые темы для педагогического образования родителей группы. Например,

«Развиваем детскую самостоятельность», «Как научить ребенка играть», «Как организовать семейный досуг». Педагог стремится поддержать активность, заинтересованность родителей, предлагает такие формы встреч как дискуссии, круглые столы, вечера вопросов и ответов, творческие мастерские, тренинги и ролевые игры.

Педагог знакомит родителей с факторами укрепления здоровья детей, обращая особое внимание на их значимость в период адаптации ребенка к детскому саду. Особенно важно вызвать у родителей младших дошкольников интерес к вопросам здоровья дошкольника, желание укреплять его не только медицинскими средствами, но и с помощью правильной организации режима, питания, совместных с родителями физических упражнений (зарядки, подвижных игр), прогулок. В ходе бесед «Почему ребенок плохо адаптируется в детском саду?», «Как уберечь ребенка от простуды?», воспитатель подводит родителей к пониманию того, что основным фактором сохранения здоровья ребенка становится здоровый образ жизни его семьи.

Совместная деятельность педагогов и родителей

Педагог стремится активно включать родителей в совместную деятельность с их детьми - сюжетные и подвижные игры, совместное рисование, создание педагогами и другими детьми. Очень важно помочь родителям получать удовольствие от совместных игр, общения со своим ребенком.

Развитию совместного общения взрослых и детей поможет цикл игровых встреч с мамами - *"Вот она какая, мамочка родная"*. где мамы совместно с детьми играют, рисуют, читают, рассказывают, поют, угощаются сладостями собственного изготовления.

Сильные, ловкие, смелые» (дети вместе с родителями играют в подвижные игры)

«Мы рисуем Новый год» (дети вместе с близкими рисуют).

Сплочению родителей и педагогов будет способствовать совместное с родителями оформление групповых газет, фотоальбомов: *«Вот такие малыши, полюбуйтесь от души»*, *«Вместе ходим в детский сад»*, *«У нас в семье праздник»*. Например, совместно с родителями можно создать групповой фотоальбом - *"Вот такие малыши, полюбуйтесь от души"* о детях группы. В таком альбоме можно представить кроме фотографий детей, зарисовки родителей, рассказы о детях, о семье, об общих делах и увлечениях.

Участие родителей и детей в различных смотрах-конкурсах поможет педагогу лучше узнать возможности родителей, их таланты: *«Визитная карточка осени»*, *«Рождественский подарок»*, **«Мамина фантазия, папины руки - в доме веселье, не бывает скуки»** *«Игрушки для театра – просто и занятно»*. Очень важно, чтобы после конкурса были отмечены все его участники

Таким образом, в ходе организации взаимодействия с родителями младших дошкольников воспитатель стремится развивать их интерес к проявлениям своего ребенка, желание познать свои возможности как родителей, включиться в активное сотрудничество с педагогами группы по развитию ребенка.

Взаимодействие педагога с родителями детей средней группы

Взаимодействие педагогов с родителями детей пятого года жизни имеет свои особенности.

Воспитатель обращает внимание родителей на то, что ребенок переходит на новую ступень личностного развития - у него возникает потребность в познавательном общении со взрослыми. Он начинает проявлять интерес к своему прошлому, связывать события прошлой жизни (*«когда я был маленьким...»*) и настоящего. Основные *«источники информации»* о своем прошлом для ребенка - его родители, близкие.

В своем общении с родителями педагог укрепляет доверительные отношения, которые сложились у него с большинством семей в предыдущий год и обращает внимание на изменения в развитии дошкольников, как их учитывать в своей воспитательной тактике, общении со своим ребенком.

Основные приоритеты совместного с родителями развития ребенка:

Развитие детской любознательности. Развитие связной речи....

Развитие самостоятельной игровой деятельности детей

Установление устойчивых контактов ребенка со сверстниками и развитие дружеских взаимоотношений

Воспитание уверенности, инициативности дошкольников в детской деятельности и общении со взрослыми и сверстниками.

Задачи взаимодействия педагога с семьями дошкольников:

- Познакомить родителей с особенностями развития ребенка пятого года жизни, приоритетными задачами его физического и психического развития.

- Поддерживать интерес родителей к развитию собственного ребенка, умения оценить особенности его социального, познавательного развития, видеть его индивидуальность.

- Ориентировать родителей на совместное с педагогом приобщение ребенка к здоровому образу жизни, развитие умений выполнять правила безопасного поведения дома, на улице, на природе.

- Побуждать родителей развивать доброжелательные отношения ребенка к взрослым и сверстникам, заботу, внимание, эмоциональную отзывчивость по отношению к близким, культуру поведения и общения.

- Показать родителям возможности речевого развития ребенка в семье (игры, темы разговоров, детских рассказов), развития умения сравнивать, группировать, развития его кругозора.

- Включать родителей в игровое общение с ребенком, помочь им построить партнерские отношения с ребенком в игре, создать игровую среду для дошкольника дома. Помочь родителям развивать детское воображение и творчество в игровой, речевой, художественной деятельности.
- Совместно с родителями развивать положительное отношение ребенка к себе, уверенность в своих силах, стремление к самостоятельности.

Направления взаимодействия педагога с родителями

Педагогический мониторинг

Продолжая изучение особенностей семейного воспитания, педагог знакомится с традициями семейного воспитания, обращает внимание на благополучие детско-родительских отношений в разных семьях, проблемы конкретных родителей в воспитании детей, изучает удовлетворенность родителей совместной деятельностью с педагогом.

Решая эти задачи воспитатель проводит анкетирование родителей «Семейное воспитание», «Мы и наш ребенок», беседу с родителями «Традиции нашей семьи»

Понять особенности внутрисемейных отношений и роль ребенка в семье педагогу помогут беседа с ребенком «Ты и твоя семья» (автор А. И. Захаров), диагностическая игра «Почта».

Для изучения удовлетворенности родителей в совместной деятельности воспитатель проводит анкетирование родителей «Вместе с детским садом», диагностическую беседу «Какой я родитель»

В процессе построения взаимодействия с семьями дошкольников полученные данные могут дополняться и углубляться в зависимости от выбранных направлений сотрудничества педагога с родителями (педагогического образования родителей), конкретных проблем, выявленных в ходе диагностики.

Педагогическая поддержка.

В средней группе воспитатель не только стремится установить тесные взаимоотношения с каждым родителем, но и способствует сплочению родительского коллектива группы - возникновению у них желания общаться, делиться проблемами, вместе с детьми проводить свободное время. Для того, чтобы педагогу лучше узнать особенности семей своих воспитанников, сплотить родительский коллектив, сблизить родителей со своими детьми можно предложить родителям вместе с детьми составить *рассказы на темы:*

«А у нас в семье так», «Мы умеем отдыхать», «Познакомьтесь, это я, это вся моя семья».

Сплочению родителей, педагогов и детей будет способствовать совместное *оформление групповых газет, фотоальбомов:* «Что же такое семья», «По секрету всему свету», «Выходной, выходной мы проводим всей семьей».

Альбом «По секрету всему свету» позволяет узнать о жизни каждой семьи: о любимых занятиях, увлечениях, о совместных делах взрослых и детей, семейных праздниках, походах. Каждая семья оформляет свою страницу альбома, посвященную традициям, интересам их детей и взрослых.

В ходе взаимодействия с родителями педагог подчеркивает, что эффективное интеллектуальное развитие детей невозможно без участия семьи, близких. Педагог знакомит родителей с приемами активизации детской любознательности, обогащения представлений об окружающем мире, развития речевых способностей. С этой целью он предлагает родителям *игры, проблемные ситуации для детей*, элементарные опыты, которые не требуют много времени и специального оборудования: «На кого похожи облачка? (камешки, листья), «Найди вокруг как можно больше красных (округлых, деревянных) предметов», «Отгадай, какие слова я пропустила в рассказе и составь сам «неполный» рассказ», «Как, посмотрев в окно, узнать холодно ли на улице?».

Поскольку представления детей о социальном окружении складывается на основе конкретных детских впечатлений о своей улице, районе, родном городе педагогу важно заинтересовать родителей проблемой знакомства ребенка с родным городом. Для этого может быть проведена викторина «Знаем ли мы свой город».

В газетах, тематических информационных бюллетенях для родителей воспитателю необходимо представить информацию, что рассказать дошкольнику о своем районе и городе, как лучше познакомить с его достопримечательностями, какие «заветные» уголки Петербурга можно посетить с детьми разного возраста, как помочь ребенку выразить свои впечатления об увиденном.

Педагогическое образование родителей.

Благодаря усилиям педагога у родителей появляются четко оформившиеся образовательные запросы (что я хочу для развития своего ребенка и себя как родителя). Для удовлетворения образовательных запросов педагог использует разные формы: семинары, творческие мастерские, психолого-педагогические тренинги, уместно создание клубов для родителей таких как «Традиции семьи», «Вундеркинд», «Узнаем наш город».

Так, при создании клуба «Традиции семьи» педагогу важно вызвать у родителей интерес к проблеме семейных традиций, желание приобщать к ним своих детей. Для решения этой задачи он организует устный журнал для родителей «Традиции семьи: вчера, сегодня, завтра», в ходе которого обсуждаются традиции, которые возможно возродить в современных семьях, и среди них семейные игры (анаграммы, арифмограммы, лото), семейные вечера для маленьких с участием всех членов семьи совместное чтение по вечерам любимых сказок, рассказов, повестей, сотворчество детей и родителей.). Этот разговор с родителями поможет поддержать интерес родителей семейному чтению художественной литературы, вернуть книгу в жизнь ребенка. Для родителей, желающих возродить семейные традиции в клубе организуются тематические встречи «Создание семейного музея», «Домашний театр-с чего начать?», «Проведение семейных праздников». Итоговой может стать встреча за круглым столом «А у нас в семье так», на которой родители обсуждают, какие семейные традиции доступны пониманию дошкольников, как лучше приобщать к ним детей, поделиться воспоминаниями о том, какие семейные традиции и ритуалы из жизни их семей больше всего запомнились из детства.

Исходя из пожеланий родителей, при поддержке медицинской и психологической службы воспитатель реализует с родителями комплексные программы психолого-педагогического образования: «Учимся общаться с ребенком», «Вместе с папой», «Знаю ли я своего ребенка», «Растем здоровыми». Задача таких программ - расширение знаний родителей о различных подходах в воспитании, развитие умений видеть и понимать своего ребенка совершенствование умений родителей развивать своих детей в различных видах деятельности.

Воспитатель обращает внимание и на особые педагогические потребности родителей, помогает им решить проблемы воспитания. Для этого он организует родительские встречи на темы «Наш маленький капризуля», «Растем без папы», «Легко ли быть послушным».

Совместная деятельность педагогов и родителей

В средней группе педагог стремится сделать родителей активными участниками жизни детского коллектива. Способствуя развитию доверительных отношений между родителями и детьми, воспитатель организует такие *совместные праздники и досуги как* - праздника осени, праздник Нового года, праздников для мам (Восьмого марта) и пап (23 февраля). Важно, чтобы на этих встречах родители присутствовали не просто как зрители, а совместно с детьми выступали с концертными номерами, включались в детские театрализации, читали стихи, участвовали в конкурсах.

Особое место среди праздников занимают детские дни рождения, которые каждая семья может провести по-своему, в соответствии с идеями и желаниями родителей и именинника.

Со временем проведение совместных с родителями праздников, вечерних посиделок, семейных гостиных, семейных конкурсов «Папа, мама и я – умелая семья», становятся традициями группы детского сада.

Особую роль играет взаимодействие воспитателя с родителями в решении задач социально-личностного развития ребенка. Именно в семье ребенок получает опыт взаимодействия с другими людьми, учится понимать чувства, настроения других людей, проявлять сочувствие, внимание, заботу о своих близких. Поэтому успешно решить задачи по воспитанию у дошкольников гордости за свою семью, развитию представлений об индивидуальном своеобразии семей, воспитании культуры поведения возможно только при взаимодействии детского сада и семьи.

Для осознания ребенком своей роли в семье, понимания связей с близкими людьми воспитатель проводит такие игровые встречи как:

- «Посмотрите это я, это вся моя семья» (вместе с гостями - разными членами семей, дети рассматривают фотографии, семейные альбомы, детские рисунки о семье, поют песни, танцуют),

- «Очень бабушку свою, маму мамину люблю» (в гости к детям приходят бабушки воспитанников, рассказывают детям сказки, играют с ними, рассказывают истории о своем детстве),

- «Папа может все, что угодно!» (воспитатель приглашает в группу пап, которые, рассказывают детям о своей работе, в совместных играх и упражнениях демонстрируют силу, ловкость, ремонтируют игрушки в группе).

Наблюдая за взаимодействием родителей и детей, воспитатель помогает родителям стать участниками детских игр, занять партнерскую позицию, поддержать творческие проявления ребенка в игре.

Приглашая родителей в группу, воспитатель обращает их внимание на необходимость развитие у детей умения замечать чувства других, проявлять внимание помощь. Для этого он делает их участниками ситуаций: «Мама Оли расстроена, она забыла дома подарки для детей», «У Светиной бабушки сегодня день рождения», «Сережин папа сегодня очень устал на работе», предлагая дошкольникам проявить внимание и всем вместе позаботиться о старших.

Исходя из образовательных задач, особенностей детей группы и потребностей родителей, воспитатель вовлекает родителей в организацию разных совместных с детьми форм деятельности «Мы вместе трудимся на участке» (убираем снег и украшаем участок к новогодним праздникам), «Идем на прогулку в парк», «Украшаем группу к празднику весны», «Все вместе едим в зоопарк».

Важно, чтобы во время совместных образовательных ситуаций и после них педагог поддерживал активность родителей, подчеркивал, что ему и детям без участия родителей не обойтись, обращал их внимание на то, как многому научились дети в совместной деятельности с родителями, как они гордятся своими близкими.

Таким образом, к концу периода среднего дошкольного детства педагог вовлекает родителей как активных участников в педагогический процесс, создает в группе коллектив единомышленников, ориентированных на совместную деятельность по развитию детей группы.

Взаимодействие педагога с родителями детей старшей группы

В старшем дошкольном возрасте педагог строит свое взаимодействие на основе укрепления сложившихся деловых и личных контактов с родителями воспитанников. Именно в этот период педагог корректирует детско-родительские отношения, помогает родителям и детям найти общие интересы, которые в дальнейшем могут стать основой

семейного общения. Много внимания воспитатель уделяет развитию совместной деятельности родителей и детей – игровой, досуговой, художественной. В процессе совместной с родителями деятельности он опирается на развивающиеся у них способности к самоанализу, к оценке результатов развития ребенка, умения замечать, как изменение собственной воспитательной тактики приводит к росту личностных достижений ребенка.

Еще одно направление сотрудничества воспитателя с семьей - развитие родительского коллектива группы, создание детско-родительского сообщества, в котором родители могли бы обсуждать свои педагогические проблемы, совместно намечать перспективы развития детей группы.

Кроме того, период старшего дошкольного детства непосредственно связан с повышением компетентности родителей по проблеме подготовки детей к школе, снижением уровня тревожности родителей перед поступлением детей в школу, определением совместных с педагогом условий для лучшей подготовки к школе каждого ребенка.

Задачи взаимодействия педагога с семьями дошкольников:

- Ориентировать родителей на изменения в личностном развитии старших дошкольников - развитии любознательности, самостоятельности, инициативы и творчества в детских видах деятельности. Помочь родителям учитывать эти изменения в своей педагогической практике.

- Способствовать укреплению физического здоровья дошкольников в семье, обогащению совместного с детьми физкультурного досуга (занятия в бассейне, коньки, лыжи, туристические походы), развитию у детей умений безопасного поведения - дома на улице, в лесу, у водоема,

- Побуждать родителей к развитию гуманистической направленности отношения детей к окружающим людям, природе, предметам рукотворного мира, поддерживать стремление детей проявить внимание, заботу о взрослых и сверстниках.

- Познакомить родителей с условиями развития познавательных интересов, интеллектуальных способностей дошкольников в семье. Поддерживать стремление родителей развивать интерес детей к школе, желание занять позицию школьника.

- Включать родителей в совместную с педагогом деятельность по развитию субъектных проявлений ребенка в элементарной трудовой деятельности (ручной труд, труд по приготовлению пищи, труд в природе), развитие желания трудиться, ответственности, стремление довести начатое дело до конца

- Помочь родителям создать условия для развития эстетических чувств старших дошкольников, приобщения детей в семье к разным видам искусства (архитектуре, музыке, театральному, изобразительному искусству) и художественной литературе.

Направления взаимодействия педагога с родителями:

Педагогический мониторинг

В старшей группе, учитывая формирующиеся образовательные запросы родителей педагог стремится учесть их пожелания, узнать их возможности в совместном воспитании дошкольников. С этой целью он проводит беседы с родителями, анкетирование на темы «Какие мы родители», «Развиваем художественное творчество ребенка в семье и детском саду», «Воспитание чувств». Такие методы позволяют выявить интересы и потребности родителей, полученные знания и умения родителей в конкретных областях семейного воспитания, их возможности конкретного участия каждого родителя в педагогическом процессе детского сада. Такая диагностика предваряет внесение изменений в различные аспекты педагогического процесса ДОУ, требующих участия и поддержки семьи.

В ходе педагогической диагностики воспитатель обращает внимание на характер детско-родительских отношений в семьях, проблемы семьи и семейного воспитания. Воспитатель использует методики, которые позволяют увидеть проблемы семьи «глазами

ребенка»: анализ детских рисунков на тему «Моя семья», проективная беседа с детьми «Чтобы бы ты сделал», диагностические игры «Семья» (автор - Т.И. Пухова, модификация В.И. Худяковой), «День рождения» М. Панфиловой и другие. Так, *Проективная беседа с детьми «Что бы ты сделал?»* (Модифицированный вариант методики Хоментausкаса Г.Т.) направлена на изучение особенностей взаимоотношения дошкольника с близкими людьми. В ходе этой методики ребёнку предлагают обсудить по очереди *шесть ситуаций*:

1. Представь себе, что у тебя есть два билета в цирк. Кого бы ты позвал с собой?
2. Представь, что вся твоя семья идёт в гости, но один из вас заболел и должен остаться дома. Кто он?
3. Ты строишь из конструктора дом (вырезаешь бумажное платье для куклы и т.д.), и у тебя плохо получается. Кого ты позовёшь на помощь?
4. Ты имеешь ... билетов (на один меньше, чем членов семьи) на интересный фильм. Кто останется дома?
5. Представь себе, что ты попал на необитаемый остров. С кем бы ты хотел там жить?
6. Ты получил в подарок интересное лото. Вся семья села играть, но вас одним человеком больше, чем надо. Кто не будет играть?

Результаты методики позволяют воспитателю понять, кто в семье для ребенка более значим, кому он доверяет, а с кем наоборот, отношения не сложились, какие проблемы возникают у дошкольника в семейном общении.

Старший дошкольный возраст - это возраст, когда особое внимание семьи и самого ребенка нацелено на подготовку к будущему школьному обучению. Поэтому уже в старшей группе воспитатель использует такие методики как анкетирование родителей «Готовы ли мы отдавать своего ребенка в школу?», беседа с детьми «Хочу ли я в школу», «Что я знаю о школе?», анализ детских рисунков на темы будущей школьной жизни. Анализ и совместное с родителями обсуждение результатов этих методик позволит увидеть особенности отношения к будущей школьной жизни как родителей, так и детей, наметить пути дальнейшей подготовки каждого ребенка к будущей школьной жизни, ответить на волнующих многих родителей вопрос - когда лучше отдавать ребенка в школу.

Педагогическая поддержка.

В старшем дошкольном возрасте для удовлетворения сформировавшихся образовательных запросов родителей педагог организует разные формы взаимодействия - семинары, выставки, видеосалоны, творческие гостиные,

Беседуя с родителями старших дошкольников воспитатель обращает их внимание на развивающуюся самостоятельность детей, потребность в познавательном общении со взрослыми, признании своих достижений со стороны близких взрослых и сверстников. Воспитатель показывает близким ребенка, что именно в старшем дошкольном детстве ребенок учится понимать позицию других людей, устанавливать связь между прошлым, настоящим и будущим. Этому будет способствовать создание совместного с детьми рукописного журнала "Традиции моей семьи", альбома «А в детство заглянуть так хочется», альбомов воспоминаний: "Это было недавно, это было давно...".

Так в альбоме "Это было недавно, это было давно..." при участии дедушек и бабушек воспитанников могут быть собраны рассказы о их прошлой жизни, о тех случаях, которые особенно запомнились, о праздниках и буднях, о войне и блокаде.

Такие альбомы всегда пользуются большим интересом у детей группы. Они с удовольствием их рассматривают, находят знакомые лица, с гордостью показывают членов семьи своим сверстникам, рассказывают их истории.

Достижения детей родителям помогают увидеть выставки детского и совместного детско-родительского творчества - «Вот мы какие», «Мы рисуем город наш» «Рождественская открытка». Видя рост своего ребенка, сами родители более активно

включаются в педагогический процесс, организуя совместную досуговую деятельность (детско-родительские праздники, развлечения, экскурсии и прогулки по городу). В ходе совместных с родителями прогулок воспитатель знакомит их с играми, упражнениями, которые развивают детскую любознательность, память, внимание "Я назову, а ты продолжи", "Так и не так", "Кто больше запомнит и назовет", "Зададим друг другу интересные вопросы", «Угадай, что это».

Для расширения представлений старших дошкольников о социальном мире воспитатель помогает родителям организовать с детьми игры- беседы о профессиях родителей и близких родственников, познакомить детей с путешествиями по родной стране и другим странам мира. Совместная с педагогом деятельность способствует накоплению родителями позитивного воспитательного опыта.

Педагогическое образование родителей

Осуществляя педагогическое образование родителей, воспитатель учитывает развивающиеся возможности родителей и детей, помогает родителям устанавливать партнерские взаимоотношения с дошкольниками, увидеть перспективы их будущей жизни. Для этого он организует такие встречи с родителями как «Права ребенка и права родителей», «Здоровье и ум через игру», «Развиваем детскую любознательность», «Скоро в школу». В ходе реализации образовательных задач воспитатель использует такие формы, которые помогают занять родителю субъектную позицию - тренинги, анализ реальных ситуаций, показ и обсуждение видеоматериалов. В общении с родителями воспитателю необходимо актуализировать различные проблемные ситуации, в решении которых родители принимают непосредственное участие.

Развивая педагогическую компетентность родителей, помогая сплочению родительского коллектива, воспитатель продолжает содействовать деятельности родительских клубов. Так, организуя работу *родительского клуба «Доверие»*, педагог поддерживают готовность родителей к обмену опытом по вопросам социально-личностного развития детей, включает их в совместные с детьми игры и упражнения «Приятные слова», «Что мы любим, что не любим», «Слушаем чувства», «Угадай, чьи это руки». В ходе встреч воспитатель предлагает родителям и детям совместно поучаствовать в различных видах деятельности- совместном рисовании(маме и ребенку нарисовать рисунок на определенную тему или выполнить рисунок одной ручкой, не договариваясь), совместно сложить картинку из частей, догадаться о чувствах другого по мимике и жестам. В ходе совместной деятельности и родительских дискуссий происходит обогащение детско-родительских отношений, приобретение опыта совместной творческой деятельности, развитие коммуникативных навыков детей и взрослых, развитие их эмоциональной отзывчивости.

Вместе с тем, педагогу необходимо помнить, что к старшему дошкольному возрасту у части родителей уже сложилась своя воспитательная тактика, появились свои достижения в развитии ребенка. Поэтому воспитателю важно создать условия для презентации их педагогического роста - проведение родительских встреч, конкурсов - «Успешный родитель», «Семья года», «Что я знаю о своей ребенке». Так, конкурс - **«Что я знаю о своем ребенке»** развивает интерес к познанию своего ребенка, содействует активному взаимодействию с ним.

Совместная деятельность педагогов и родителей

Опираясь на интерес к совместной деятельности, развивающиеся творческие умения детей и взрослых, педагог делает родителей активными участниками разнообразных встреч, викторин, вечеров досуга, «музыкальных салонов» и «творческих гостиных».

Так, знакомя старших дошкольников с родным городом и его великими жителями воспитатель может предложить организацию "Петербургского бала", посвященного Дню рождения города, "Литературной гостиной" о самом петербургском поэте А.С.Пушкине, "Музыкальный салон" посвященный великому композитору П.И. Чайковскому. Такие

нетрадиционные формы творческих вечеров активизируют интерес родителей и детей, позволяют участникам занимать разные роли: «хозяйки салона», «оформителей», «музыкантов», «рассказчиков», «артистов», помогают детям и взрослым лучше узнать творческие возможности друг друга.

В ходе развития совместной с родителями деятельности по развитию старших дошкольников, педагог организует совместные *детско-родительские проекты* поисково-познавательной и творческой направленности - «Музыка моей мечты», «Приглашаем в наш театр», «Наша забота нужна всем»,

«Энциклопедия городов Российских». Так, в ходе проекта *«Энциклопедия городов Российских»* дошкольники совместно с родителями и педагогами собирают материал о разных городах России и оформляют его в виде рукописной книги, сопровождая текст схемами, фотографиями, детскими рисунками, проводят «экскурсии» по разным городам, обмениваются впечатлениями в книге отзывов.

Такие проекты не только объединят педагогов, родителей и детей, но развивают детскую любознательность, вызывают интерес к совместной деятельности, воспитывают у дошкольников целеустремленность, настойчивость, умение доводить начатое дело до конца.

Итоговой формой сотрудничества с родителями в старшей группе может стать *«День семьи»*, в ходе которого каждая семья планирует и организует совместно с детьми презентацию своей семьи и организует различные формы совместной деятельности- игры, конкурсы, викторины сюрпризы, совместное чаепитие детей и взрослых.

В ходе такой встречи педагог занимает новую позицию, он не столько организатор, сколько координатор деятельности детей и взрослых. Он поддерживает любые инициативы разных членов семьи, помогает каждой семье придумать свой концертный номер, оформить группу к празднику, подсказывает родителям какие игры лучше включить в программу, чем угостить детей. Сама возможность организации такой встречи говорит об эффективности сотрудничества педагога с семьей, при которой родители постепенно от наблюдателей педагогического процесса смогли перейти к позиции инициаторов и активных участников.

Результаты взаимодействия взрослых и детей становятся предметом дальнейшего обсуждения с родителями, в ходе которого важно уделить внимание развитию педагогической рефлексии, послужить основой для определения перспектив совместного с семьей развития дошкольников.

Взаимодействие педагога с родителями подготовительной группы.

Воспитатель активно вовлекает родителей в совместные с детьми виды деятельности, помогает устанавливать партнерские взаимоотношения, поощряет активность и самостоятельность детей. В процессе организации разных форм детско-родительского взаимодействия воспитатель способствует развитию родительской уверенности, радости и удовлетворения от общения со своими детьми.

Педагог помогает родителям понять возможности организации образования ребенка в будущем, определить особенности организации его индивидуального образовательного маршрута в условиях школьного обучения.

Задачи взаимодействия педагога с семьями дошкольников

Познакомить родителей с особенностями физического и психического развития ребенка, развития самостоятельности, навыков безопасного поведения, умения оказать элементарную помощь в угрожающих здоровью ситуациях

Познакомить родителей с особенностями подготовки ребенка к школе, развивать позитивное отношение к будущей школьной жизни ребенка.

Ориентировать родителей на развитие познавательной деятельности ребенка, обогащение его кругозора, развитие произвольных психических процессов, элементов логического мышления в ходе игр, общения со взрослыми и самостоятельной детской деятельности.

Помочь родителям создать условия для развитию организованности, ответственности дошкольника, умений взаимодействия со взрослыми и детьми, способствовать развитию начал социальной активности в совместной с родителями деятельности.

Способствовать развитию партнерской позиции родителей в общении с ребенком, развитие положительной самооценки, уверенности в себе, познакомить родителей с способами развития самоконтроля и воспитания ответственности за свои действия и поступки.

Направления взаимодействия педагога с родителями

Педагогический мониторинг

В подготовительной к школе группе многие родители ориентированы на самостоятельную диагностику результатов развития ребенка

и самоанализ воспитательной деятельности. Задача педагога - предоставить родителям выбор материалов для самодиагностики. Это могут быть анкеты

«Какой вы воспитатель?», тесты «Какие мы родители?», «Понимаем ли мы своих детей», родительские сочинения на тему «Портрет моего ребенка». В ходе совместных с воспитателем и психологом обсуждения результатов родители могут определить, что изменилось в их педагогической тактике, взаимодействии с ребенком. Такие беседы позволяют родителям увидеть, какие проблемы сохранились, какие качества им следует развивать в себе.

Естественно что особое внимание семьи и педагогов нацелено на подготовку к школьному обучению. Поэтому воспитатель осуществляет комплексную диагностику, позволяющие выявить проблемы готовности родителей к будущей школьной жизни ребенка. Для этого могут быть использованы такие методы как анкетирование родителей: «Насколько вы готовы быть родителем школьника», «Мое мнение о школьной жизни ребенка», проективную методику «Как я представляю своего ребенка в школе».

Педагогическая поддержка.

В завершающий период дошкольного образования воспитатель убеждает родителей, в том что подготовка ребенка к школе тесно связана с его социально-личностным развитием, формированием отношения к себе, развитием умений общения и взаимодействия со сверстниками. Для этого воспитатель проводит беседу с родителями «*Наши достижения за год*», в которой обсуждает с ними успехи детей, учит видеть достижения каждого ребенка, знакомит родителей со способами развития уверенности ребенка в своих силах, чувства самоуважения. Для развития этих умений у родителей педагог организует *детско-родительский тренинг «Дай мне сделать самому»*, в котором помогает родителям анализировать мотивы и поступки детей в ходе совместной деятельности, строить партнерские взаимоотношения со своим ребенком, поощрять его инициативу.

Обогащению родительского опыта по этой проблеме способствуют наблюдение за детьми в ходе открытых занятий, дискуссии на тему «Если у ребенка нет друзей...», «Каким я вижу своего ребенка в будущем», «Проблемы застенчивого ребенка», «Как организовать детский праздник», «Как развивать способности ребенка», «Что такое «школьный стресс» и как его преодолеть»

В ходе взаимодействия с родителями воспитатель раскрывает особые возможности игры для интеллектуального развития дошкольника. Для этого воспитатель включает родителей в совместные с детьми игры - занятия

«Умники и умницы», «Играем пальчиками», «Самый смысленый». Организованные педагогом семинары-практикумы позволяют родителям познакомиться с игровыми упражнениями, играми, направленными на развитие познавательной сферы ребенка «Сложи слоги из макарон», «Посчитай мыльные пузыри», «Кто больше назовет предметов на звук «а»», «Придумай задачи про конфеты (игрушки, животных)». В результате, родители убеждаются в том, что подготовка к школе не должна быть скучной для ребенка.

Дополняют представления родителей о возможностях познавательного развития будущего школьника информационные бюллетени, буклеты, газеты для родителей

«Учимся, играя», «Как научить ребенка запоминать», «Развиваем внимание дошкольника».

Педагогу очень важно в этот период продолжать организацию совместных с родителями творческих и исследовательских проектов дошкольников «Город чудес», «Все мы такие разные» (создание альбома о разных народах мира, их жилищах, занятиях, народных промыслах, любимых играх, сказках), «Птицы нашего края», «Вместе создаем мультфильм». Такие проекты помогут показать детям возможности совместного поиска информации по теме в литературе, Интернет - источниках, возможность воплотить совместные идеи, проявить инициативу и творчество.

Педагогическое образование родителей.

Познакомить родителей с содержанием и основными показателями готовности ребенка к школе, способствовать развитию родительской ответственности в процессе подготовки детей к школе, обучение методам и приемам подготовки детей к школьному обучению поможет организация образовательной программы для родителей «Готовимся к школе». В ходе этой программы педагог организует такие тематические встречи для родителей как

«Что такое готовность к школе?», «Готов ли ваш ребенок к школе?», «Как повысить работоспособность и выносливость ребенка», «Учимся рассказывать», «Как не остаться одному в школьном коллективе», «В доме первоклассник».

Так, круглый стол «В доме первоклассник» помогает родителям найти решение часто встречающихся школьных проблем: развитие самостоятельности ребенка (самому собирать портфель, готовить задания к уроку), как предупредить ошибки в письме, как помочь ребенку запомнить правила, как быть, если ребенок не хочет учиться, быстро устает.

Более подробно обсудить вопросы будущей школьной жизни их ребенка родители могут в созданном клубе «Родители будущих школьников».

Встречи родительского клуба позволяют решить проблемы выбора школы ребенка, организации режима дня первоклассника, определиться в возможностях сочетания обучения в первом классе и посещения ребенком занятий дополнительного образования (студий, кружков, секций), совместной деятельности родителей и детей, способствует развитию общих интеллектуальных интересов, увлечений родителей и детей, поддерживает возникшие семейные традиции. Исходя из пожеланий и интересов родителей, возрастающих возможностей детей, воспитатель способствует созданию таких детско-родительских клубов как «Коллекционеры», «Клуб туристов», «Клуб любителей чтения». «Клуб любителей чтения» поможет поддержать интерес взрослых и детей к книге, домашнему чтению, даст возможность обсудить новинки детской художественной и познавательной литературы, создать творческие работы на темы любимых произведений (эссе, рисунки, поделки), вызовет у детей желание научиться читать.

Совместная деятельность педагогов и родителей

Педагог опирается на проявление заинтересованности, инициативности самих родителей, делая их активными участниками конкурсов «Мы родом из детства» (конкурс семейных газет о детстве разных членов семьи), «Самое, самое, самое о нашем городе», спортивных досугов «Крепкие и здоровы»,

«Зимние забавы», «Мы играем всей семьей», включает их в совместные с дошкольниками дела, направленные на заботу об окружающих: «Сажаем цветы на участке», «Поздравляем ветеранов», «Украшаем детский сад к празднику»,

«Починим игрушки малышам». В ходе акции «Поздравляем ветеранов» дети совместно с взрослыми дома и в детском саду обсуждали, кого из ветеранов надо поздравить (родственников, соседей, знакомых), как это лучше сделать (послать письмо по почте, отнести поздравление домой, пригласить на концерт, подарить рисунки), готовили

приглашения и вместе с родителями вручали их тем, кто живет недалеко. Родители помогали детям украсить группу к встрече гостей, придумывали концертные номера.

Поддержанию интереса к совместной деятельности, развитию инициативности, творчества взрослых и детей способствует организация педагогом совместных детско-родительских проектов на темы «Выставка лучших товаров России», «Много профессий хороших и разных», «Наши путешествия».

В ходе организации проекта «Наши путешествия» воспитатель предлагает родителям и детям вспомнить, в каких городах и странах они бывали, что им больше всего запомнилось, какие сувениры они привезли на память. Можно организовать дни разных стран, которые совместно с воспитателям организуют отдельные семьи: дни Украины, Болгарии, Египта и т.д. Воспитатель помогает детям и родителям продумать содержание и особенности организации каждого дня. Так, в день Украины дети знакомятся с основными достопримечательностями украинских городов (рассматривают фотографии, видеосюжеты), узнают своеобразие украинских национальных костюмов, народных промыслов украинских мастеров и создают свои рисунки, играют в украинские народные игры, пробуют блюда украинской народной кухни, слушают рассказы детей, которые побывали на Украине.

Итоговой формой взаимодействия с родителями может стать **фестиваль семейного творчества**, который позволит раскрыть достижения всех семей в различных видах совместной детско-родительской деятельности: художественной, литературной, познавательной, музыкальной.

Формы взаимодействия с семьями воспитанников по образовательной области

Образовательная область	Формы взаимодействия с семьями воспитанников
Познавательное развитие	<ul style="list-style-type: none"> ▪ Информирование родителей о содержании и жизнедеятельности детей в ДОУ, их достижениях и интересах: ▪ Чему мы научимся (Чему научились), ▪ Наши достижения, ▪ Познавательно-игровые мини-центры для взаимодействия родителей с детьми в условиях ДОУ, ▪ Выставки продуктов детской и детско-взрослой деятельности (рисунки, поделки, рассказы, проекты и т.п.) ▪ «Академия для родителей». Цели: ▪ Выявление психолого-педагогических затруднений в семье, ▪ Преодоление сложившихся стереотипов, ▪ Повышение уровня компетенции и значимости родителей в вопросах воспитания и развития дошкольников, ▪ Пропаганда гуманных методов взаимодействия с ребёнком. ▪ Собеседование с ребёнком в присутствии родителей. Проводится с целью определения познавательного развития дошкольника и является тактичным способом налаживания общения с родителями, демонстрации возможностей ребёнка. Опосредованно предупреждает родителей от авторитарного управления развитием ребёнка и жёсткой установки на результат. ▪ Совместные досуги и мероприятия на основе партнёрской деятельности родителей и педагогов. ▪ Ознакомление родителей с деятельностью детей (видеозапись). Использование видеоматериалов с целью проведения индивидуальных консультаций с родителями, где анализируется интеллектуальная активность ребёнка, его работоспособность, развитие речи, умение общаться со сверстниками. Выявление причин негативных тенденций и совместный с родителями поиск путей их преодоления.

	<ul style="list-style-type: none"> ▪ Открытые мероприятия с детьми для родителей. ▪ Посещение культурных учреждений при участии родителей (театр, библиотека, выставочный зал и др.) с целью расширения представлений об окружающем мире, формирования адекватных форм поведения в общественных местах, воспитания положительных эмоций и эстетических чувств. ▪ Совместные досуги, праздники, музыкальные и литературные вечера на основе взаимодействия родителей и детей. ▪ Совместные наблюдения явлений природы, общественной жизни с оформлением плакатов, которые становятся достоянием группы. Помощь родителей ребёнку в подготовке рассказа или наглядных материалов (изобразительная деятельность, подбор иллюстраций и др.). ▪ Создание в группе тематических выставок при участии родителей: «Дары природы», «История вещей», «Родной край», «Любимый город», «Профессии наших родителей», «Транспорт» и др. с целью расширения кругозора дошкольников. ▪ Совместная работа родителей с ребёнком над созданием семейных альбомов «Моя семья», «Моя родословная», «Семья и спорт», «Я живу в городе Братске», «Как мы отдыхаем» и др. ▪ Совместная работа родителей, ребёнка и педагога по созданию альбома «Мои интересы и достижения» и др.; по подготовке тематических бесед «Мои любимые игрушки», «Игры детства моих родителей», «На пороге Новый год» и т.п. ▪ Проведение встреч с родителями с целью знакомства с профессиями, формирования уважительного отношения к людям труда. ▪ Организация совместных выставок «Наши увлечения» с целью формирования у детей умения самостоятельно занять себя и содержательно организовать досуг. ▪ Создание в группе «коллекций» - наборы открыток, календарей, минералов и др. предметов для познавательно-творческой работы. ▪ Совместное создание тематических альбомов экологической направленности «Птицы», «Животные», «Рыбы», «Цветы» и т.д. ▪ Воскресные экскурсии ребёнка с родителями по району проживания, городу с целью знакомства. Совместный поиск исторических сведений о нём. ▪ Совместный поиск ответов на обозначенные педагогом познавательные проблемы в энциклопедиях, книгах, журналах и других источниках. ▪ Игротека в детском саду с приглашением родителей и других членов семьи. <p>Совместные выставки игр-самоделок с целью демонстрации вариативного использования бросового материала в познавательно-трудовой деятельности и детских играх.</p>
Речевое развитие	<ul style="list-style-type: none"> ▪ Информирование родителей о содержании деятельности ДОУ по развитию речи, их достижениях и интересах: <ul style="list-style-type: none"> ▪ Чему мы научимся (Чему научились), ▪ Наши достижения, ▪ Речевые мини-центры для взаимодействия родителей с детьми в условиях ДОУ, ▪ Аудиозаписи детской речи (описательные, творческие рассказы, интересные высказывания и т.п.) ▪ «Академия для родителей». Цели:

	<ul style="list-style-type: none"> ▪ Выявление психолого-педагогических затруднений в семье, ▪ Преодоление сложившихся стереотипов, ▪ Повышение уровня компетенции и значимости родителей в вопросах коммуникативного развития дошкольников. ▪ Пропаганда культуры речи в семье и при общении с ребенком. ▪ Собеседование с ребёнком в присутствии родителей. Проводится с целью определения речевого развития дошкольника и является тактичным способом налаживания общения с родителями, демонстрации возможностей ребёнка. Опосредованно предостерегает родителей от авторитарного управления развитием ребёнка и жёсткой установки на результат. ▪ Ознакомление родителей с деятельностью детей (видеозапись). Использование видеоматериалов с целью проведения индивидуальных консультаций с родителями, где анализируется речевое развитие ребёнка, умение общаться со сверстниками. Выявление причин негативных тенденций и совместный с родителями поиск путей их преодоления. ▪ Открытые мероприятия с детьми для родителей. ▪ Посещение культурных учреждений при участии родителей (театр, библиотека, выставочный зал и др.) с целью расширения представлений об окружающем мире и обогащение словаря детей, формирования адекватных форм поведения в общественных местах, воспитания положительных эмоций и эстетических чувств. ▪ Организация партнёрской деятельности детей и взрослых по выпуску семейных газет и журналов с целью обогащения коммуникативного опыта дошкольников; создания продуктов творческой художественно-речевой деятельности (тематические альбомы с рассказами и т.п.) с целью развития речевых способностей и воображения. ▪ Совместные досуги, праздники, литературные вечера на основе взаимодействия родителей и детей («Веселый этикет», «В королевстве правильной речи», «АБВГДейка», «Страна вежливых слов», «Путешествие в сказку», «День рождения А.С. Пушкина», «Л.Н. Толстой – наш великий земляк» и т.п.). ▪ Совместные наблюдения явлений природы, общественной жизни с оформлением плакатов, которые становятся достоянием группы. Помощь родителей ребёнку в подготовке рассказа по наглядным материалам. ▪ Создание в группе тематических выставок при участии родителей: «Дары природы», «История вещей», «Родной край», «Любимый город», «Профессии наших родителей», «Транспорт» и др. целью расширения кругозора и обогащению словаря дошкольников. ▪ Совместная работа родителей, ребёнка и педагога по созданию альбома «Мои интересы и достижения» и др.; по подготовке тематических бесед «Мои любимые игрушки», «Игры детства моих родителей», «На пороге Новый год» и т.п. ▪ Создание тематических выставок детских книг при участии семьи. ▪ Тематические литературные и познавательные праздники «Вечер сказок», «Любимые стихи детства» с участием родителей. <p>Совместное формирование библиотеки для детей (познавательно-художественная литература, энциклопедии).</p>
Социально-коммуникативное развитие	<ul style="list-style-type: none"> ▪ Привлечение родителей к участию в детском празднике (разработка идей, подготовка атрибутов, ролевое участие). ▪ Анкетирование, тестирование родителей, выпуск газеты, подбор специальной литературы с целью обеспечения обратной связи с семьёй.

	<ul style="list-style-type: none"> ▪ Проведение тренингов с родителями: способы решения нестандартных ситуаций с целью повышения компетенции в вопросах воспитания. ▪ Распространение инновационных подходов к воспитанию детей через рекомендованную психолого-педагогическую литературу, периодические издания. ▪ Привлечение родителей к совместным мероприятиям по благоустройству и созданию условий в группе и на участке. ▪ Организация совместных с родителями прогулок и экскурсий по городу и его окрестностям, создание тематических альбомов. ▪ Изучение и анализ детско-родительских отношений с целью оказания помощи детям. ▪ Разработка индивидуальных программ взаимодействия с родителями по созданию предметной среды для развития ребёнка. ▪ Беседы с детьми с целью формирования уверенности в том, что их любят и о них заботятся в семье. ▪ Выработка единой системы гуманистических требований в ДОУ и семье. ▪ Повышение правовой культуры родителей. ▪ Консультативные часы для родителей по вопросам предупреждения использования методов, унижающих достоинство ребёнка. ▪ Создание фотовыставок, фотоальбомов «Я и моя семья», «Моя родословная», «Мои любимые дела», «Моё настроение». <p>Аудио- и видеозаписи высказываний детей по отдельным проблемам с дальнейшим прослушиванием и обсуждением проблемы с родителями (За что любишь свой дом? Кто в твоём доме самый главный? Кто самый добрый? За что ты себя любишь? и др.).</p>
<p>Физическое развитие (является приоритетным направлением дошкольного учреждения)</p>	<ul style="list-style-type: none"> ▪ Изучение состояния здоровья детей совместно со специалистами детской поликлиники, медицинским персоналом ДОУ и родителями. Ознакомление родителей с результатами. ▪ Изучение условий семейного воспитания через анкетирование, посещение детей на дому и определение путей улучшения здоровья каждого ребёнка. ▪ Формирование банка данных об особенностях развития и медико-педагогических условиях жизни ребёнка в семье с целью разработки индивидуальных программ физкультурно-оздоровительной работы с детьми, направленной на укрепление их здоровья. ▪ Создание условий для укрепления здоровья и снижения заболеваемости детей в ДОУ и семье: <ul style="list-style-type: none"> ▪ Зоны физической активности, ▪ Закаливающие процедуры, ▪ Оздоровительные мероприятия и т.п. ▪ Организация целенаправленной работы по пропаганде здорового образа жизни среди родителей. ▪ Ознакомление родителей с содержанием и формами физкультурно-оздоровительной работы в ДОУ. ▪ Тренинг для родителей по использованию приёмов и методов оздоровления (дыхательная и артикуляционная гимнастика, физические упражнения и т.д.) с целью профилактики заболевания детей. ▪ Согласование с родителями индивидуальных программ оздоровления, профилактических мероприятий, организованных в ДОУ. ▪ Ознакомление родителей с нетрадиционными методами

	<p>оздоровления детского организма.</p> <ul style="list-style-type: none"> ▪ Использование интерактивных методов для привлечения внимания родителей к физкультурно-оздоровительной сфере: организация конкурсов, викторин, проектов, развлечений и т.п. ▪ Пропаганда и освещение опыта семейного воспитания по физическому развитию детей и расширения представлений родителей о формах семейного досуга. ▪ Консультативная, санитарно-просветительская и медико-педагогическая помощь семьям с учётом преобладающих запросов родителей на основе связи ДОУ с медицинскими учреждениями. ▪ Организация консультативного пункта для родителей в ДОУ для профилактики и коррекции ранних осложнений в состоянии здоровья ребёнка. ▪ Подбор и разработка индивидуальных программ (комплексов упражнений) для укрепления свода стопы, профилактики плоскостопия, осанки, зрения и т.д. с целью регулярного выполнения дома и в ДОУ. ▪ Организация «круглых столов» по проблемам оздоровления и физического развития на основе взаимодействия с СОШ и участием медицинских работников. ▪ Организации дискуссий с элементами практикума по вопросам физического развития и воспитания детей. ▪ Проведение дней открытых дверей, вечеров вопросов и ответов, совместных развлечений с целью знакомства родителей с формами физкультурно-оздоровительной работы в ДОУ. ▪ Педагогическая диагностическая работа с детьми, направленная на определение уровня физического развития детей. Ознакомление родителей с результатами диагностических исследований. Отслеживание динамики развития детей. ▪ Взаимодействие с СОШ по вопросам физического развития детей. ▪ Определение и использование здоровьесберегающих технологий. <p>Правовое просвещение родителей на основе изучения социокультурного состояния родителей с целью повышения эффективности взаимодействия семьи и ДОУ, способствующего укреплению семьи, становлению гражданственности воспитанников, повышению имиджа ДОУ и уважению педагогов.</p>
<p>Художественно - эстетическое развитие</p>	<ul style="list-style-type: none"> ▪ Совместная организация выставок произведений искусства (декоративно-прикладного) с целью обогащения художественно-эстетических представлений детей. ▪ Организация и проведение конкурсов и выставок детского творчества. ▪ Анкетирование родителей с целью изучения их представлений об эстетическом воспитании детей. ▪ Организация тематических консультаций, папок-передвижек, раскладушек по разным направлениям художественно-эстетического воспитания ребёнка («Как познакомить детей с произведениями художественной литературы», «Как создать дома условия для развития художественных особенностей детей», «Развитие личности дошкольника средствами искусства» и др.). ▪ Организация мероприятий, направленных на распространение семейного опыта художественно-эстетического воспитания ребёнка («Круглый стол», средства массовой информации, альбомы семейного воспитания и др.).

	<ul style="list-style-type: none"> ▪ Встречи с родителями в «Художественной гостиной». Цель: знакомство с основными направлениями художественно-эстетического развития детей. ▪ Участие родителей и детей в театрализованной деятельности: совместная постановка спектаклей, создание условий, организация декораций и костюмов. ▪ Организация совместной деятельности детей и взрослых по выпуску семейных газет с целью обогащения коммуникативного опыта дошкольника. ▪ Проведение праздников, досугов, литературных и музыкальных вечеров с привлечением родителей. ▪ Приобщение к театрализованному и музыкальному искусству через аудио- и видеотеку. Регулирование тематического подбора для детского восприятия. ▪ Семинары-практикумы для родителей художественно-эстетическому воспитанию дошкольников. ▪ Создание игротеки по Художественно-эстетическому развитию детей. ▪ Организация выставок детских работ и совместных тематических выставок детей и родителей. ▪ Сотрудничество с культурными учреждениями города с целью оказания консультативной помощи родителям. ▪ Организация тренингов с родителями по обсуждению впечатлений после посещения культурных центров города. ▪ Создание семейных клубов по интересам. ▪ Организация совместных посиделок. ▪ Совместное издание литературно-художественного журнала (рисунки, сказки, комиксы, придуманных детьми и их родителями). «Поэтическая гостиная». Чтение стихов детьми и родителями.
--	---

2.7. Приоритетное направление деятельности ДОО по реализации программы

Приоритетное направление деятельности ДОО является – проведение санитарно-гигиенических, профилактических и оздоровительных мероприятий и процедур, а также эмоционально-личностное развитие детей и защита Прав ребенка.

Содержание образовательного процесса планируется в соответствии с авторской программой «Здоровый малыш» для детей от 2-х до 7-ми лет. Программа имеет рецензию д.п.н., профессора кафедры общей и социальной педагогики НГГУ Ибрагимовой Л.А., авторской программой «Гармония в мире» по профилактике употребления психоактивных веществ в ДОО, программой по формированию толерантного поведения дошкольников и профилактике экстремизма, программой по защите прав ребенка (для детей старшего возраста).

Цель и задачи ДОО по реализации приоритетной деятельности:

Цель: способствовать сохранению, укреплению здоровья детей дошкольного возраста, формированию ценностного отношения к собственному здоровью путем внедрения в образовательный процесс здоровьесберегающих технологий, гуманизация и демократизация, защита прав ребенка.

Задачи:

1. Сохранение и укрепление здоровья, обеспечение физического и психического благополучия детей.
2. Развитие физических качеств.

3. Организация рациональной двигательной активности детей в течение дня.
4. Формирование и развитие ценностного отношения к своему здоровью и позитивных мотивов к ведению здорового образа жизни.
5. Формирование оптимальных условий для эмоционального благополучия детей, проявления любознательности, творческой активности и самостоятельности.
6. Педагогическое просвещение родителей, популяризация знаний о здоровом образе жизни и защите прав ребенка, вовлечение семьи в совместную деятельность.
7. Воспитание норм поведения дошкольников в условиях ДООУ и в семье.
8. Формирование практических умений дошкольников в преодолении негативных проявлений в межличностных отношениях в условиях поликультурного социума.
9. Развитие позитивного взаимодействия с различными формами инаковости.

В основу реализации программы формирования толерантности у детей дошкольного возраста включены разнообразные подходы обучения и воспитания позволяющие в полном объеме активизировать интерес дошкольника вначале к самому себе, потом к своему окружению, семье, обществу, способствующие воспитанию толерантности, уважения прав людей других национальностей и рас, а также обеспечивающие базу развития их нравственной и правовой культуры при дальнейшем обучении в школе.

Основные направления организации оздоровительной работы программы «Здоровый малыш»:

- 1) Социально-психологическое: направленно на формирование потребности к освоению ценностей физической культуры и здорового образа жизни и получение комплекса теоретических знаний.
- 2) Двигательное – развитие физических качеств, двигательных умений и навыков, а также использование физического потенциала.
- 3) Оздоровительное – развитие компенсаторных функций, повышение сопротивляемости организма к неблагоприятным факторам внешней и внутренней среды.

Система закаливающих и физкультурно-оздоровительных мероприятий

№ п/п	Виды занятий	Особенности организации	Периодичность и длительность проведения
1. Физкультурно- оздоровительные мероприятия			
1.1	Утренняя гимнастика	на открытом воздухе, в зале	Ежедневно до 8 минут
1.2	Физкультминутка	В зависимости от вида и содержания непосредственно образовательной деятельности	Ежедневно 3 минуты
1.3	Подвижные игры и физические упражнения	Во время прогулки, подгруппами	Ежедневно в течение дня 20 - 30 минут
1.4	Ходьба по массажным дорожкам в сочетании с воздушными ваннами	В групповом помещении после дневного сна	Ежедневно 5 минут
1.5	Индивидуальная работа	Во время прогулки	Ежедневно 5- 15 минут
1.6	Гимнастика после дневного сна	После пробуждения и подъема детей	Ежедневно 5 минут
2. Непосредственно образовательная деятельность			
2.1	По физической культуре	В спортивном зале, на воздухе во вторую половину дня, с подгруппой детей	3 раза в неделю 15 минут
2.2	Самостоятельная двигательная активность	В помещении, на открытом воздухе	Ежедневно в зависимости от индивидуальных особенностей детей
3.1	День здоровья	В спортивном зале, на спортивной площадке всей группой	1 раз в квартал до 20 минут
3.1	Физкультурный досуг	В спортивном зале	1 раз в месяц 15 – 20 минут

Модель двигательного режима для групп общеразвивающей (компенсирующей) направленности детей старшего возраста (5-7 лет).

№ п/п	Виды непосредственно образовательной деятельности	Особенности организации	Периодичность и длительность проведения
1. Физкультурно- оздоровительные мероприятия			
1.1	Утренняя гимнастика	на открытом воздухе, в зале	Ежедневно 7-10 минут
1.2	Физкультминутка	В зависимости от вида и содержания	Ежедневно

		непосредственно образовательной деятельности	3-5- минут
1.3	Подвижные игры и физические упражнения на воздухе	Во время прогулки, подгруппами, подобранными с учетом уровня детей.	Ежедневно 25-30 минут
1.4	Оздоровительный бег	Подгруппами по 5-7 человек, во время утренней прогулки	Два раза в неделю 3-7- минут
1.5	Индивидуальная работа	Во время вечерней прогулки	Ежедневно 7-10 минут
1.6	Гимнастика после дневного сна	По мере пробуждения и подъема	Ежедневно не более 10 минут
1. Непосредственно образовательная деятельность			
2.1	По физическому развитию	В спортивном зале, на воздухе в первую и во вторую половину дня	2-3 раза в неделю 25-30 минут
2.2	Самостоятельная двигательная активность	В помещении, на открытом воздухе	Ежедневно
3. Физкультурно-массовые мероприятия			
3.1	День здоровья	В спортивном зале, На спортивной площадке всей группой	1 раз в квартал 40-50 минут
3.1	Физкультурный досуг	В спортивном зале	1 раз в месяц 50-60 минут
3.2	Физкультурно-спортивные праздники	Сентябрь Февраль июнь	три раза в год 50-60 минут

Содержание физкультурно-оздоровительной работы в ДОУ в соответствии с разделами программы «Здоровый малыш»

Направление	Содержание	Образовательная деятельность с воспитанниками	Работа с педагогами	Работа с семьей	Взаимодействие с социумом
Социально-психологическое	1. Сохранение и укрепление физического и психического здоровья детей; 2. Воспитание	- Непосредственно-образовательная деятельность образовательная область «Здоровье» согласно тематическому	Изучение теории, актуальных проблем физического воспитания. Разработка и внедрение программ, пособий, методических	Консультации Индивидуальные беседы Родительские собрания, памятки, анкетирование,	Организация консультативного пункта на базе ДОУ, проведение конференций, спортивных соревнований среди дошкольников, родителей и

направление	<p>культурно-гигиенических навыков;</p> <p>3. Формирование начальных представлений о здоровом образе жизни.</p> <p>4. Формирование и развитие ценностного отношения к своему здоровью и позитивных мотивов к ведению здорового образа жизни.</p> <p>5. Педагогическое просвещение родителей, популяризация знаний о здоровом образе жизни.</p>	<p>плану.</p> <ul style="list-style-type: none"> - Беседы по формированию здорового образа жизни согласно тематическому плану. -Игровые обучающие ситуации согласно тематическому плану. - Театрализованные игры. - Выставки детских рисунков по формированию основ здорового образа жизни. 	<p>рекомендаций.</p> <p>Курсы повышения квалификации, мастер – классы, тренинги, деловые игры, семинары-практикумы, круглые столы, КВН, викторины, педагогические ринги.</p> <p>Обмен опытом в виде презентаций на педсоветах.</p> <p>Изучение новинок и нетрадиционных подходов в физическом воспитании.</p> <p>Самообразование.</p>	<p>опросники по вопросам здорового образа жизни.</p>	<p>персонала дошкольных учреждений.</p> <p>Посещение городской библиотеки № 2.</p> <p>Сотрудничество с театральными коллективами и посещение спектаклей на базе ДОУ.</p> <p>Организация встреч детей, родителей с медицинскими работниками.</p>
Двигательное	<p>1. Развитие физических качеств (скоростных, силовых, гибкости, выносливости и координации)</p> <p>2. Накопление и обогащение двигательного опыта детей (овладение основными</p>	<p>- Непосредственно-образовательная деятельность по физической культуре и плаванию.</p> <ul style="list-style-type: none"> - Развитие мелкой моторики. - Утренняя гимнастика. - Гимнастика после дневного сна. - Подвижные игры. 	<p>Участие в конкурсах, спортивных соревнованиях.</p> <p>Участие в опытно-экспериментальной работе.</p>	<p>Памятки.</p> <p>Анкетирование.</p> <p>Проведение семейных праздников, развлечений, акций, «Дней открытых дверей», с совместным участием родителей и детей.</p> <p>Создание совместно с родителями условий на</p>	<p>Организация занятий лечебной гимнастикой педагогом кафедры ТОФВ НГГУ</p> <p>Совместные спортивные праздники с общеобразовательной школой № 3.</p>

	<p>движениями) 3. Формирование у воспитанников потребности в двигательной активности и физическом совершенствовании. 4. Организация рациональной двигательной активности детей в течение дня. 5. Вовлечение семьи в совместную спортивно-оздоровительную деятельность.</p>	<ul style="list-style-type: none"> - Спортивные игры. - Физические упражнения. - Физ.минутки. - Физическая активность на воздухе. - Физкультурный досуг. - Спортивные праздники. - Дни здоровья. 		участках для двигательной активности.	
Оздоровительное	<p>1. Сохранение и укрепление здоровья, обеспечение физического и психического благополучия детей. 2. Повышение сопротивляемости и защитных свойств организма 3. Профилактика заболеваемости. 4. Улучшение физической и умственной работоспособности</p>	<p>Соблюдение температурного режима. Соблюдение режима дня. Закаливание: «солевые дорожки», «контрастное обливание ног». Профилактика зрения, плоскостопия, осанки, самомассаж, дыхательная гимнастика. Прогулки, утренний прием детей на улице. Босохождение на</p>	Использование новинок и нетрадиционных подходов в физкультурно-оздоровительной работе с детьми разработанных пособий, методических рекомендаций.	Памятки Анкетирование Родительские собрания по профилактике заболеваемости; профилактике нарушений осанки, плоскостопия, зрения и т.д. Создание условий на участках для двигательной активности совместно с родителями.	Проведение диспансеризации в ДОУ

	<p>5.Формирование оптимальных условий для эмоционального благополучия детей, проявления любознательности, творческой активности и самостоятельности.</p> <p>6. Педагогическое просвещение родителей, популяризация знаний о здоровом образе жизни.</p>	<p>занятиях физической культурой.</p> <p>Витаминизация третьего блюда, чесночная терапия.</p> <p>Обеззараживание воздуха с использованием аппарата «Дезар»</p>			
--	--	--	--	--	--

В программе по формированию толерантного поведения дошкольников и профилактики экстремизма раскрываются организационные и содержательные подходы к организации работы с дошкольниками по формированию толерантного поведения детей.

Содержательными компонентами программы является создание современных воспитательно-образовательных условий в процессе формирования толерантного поведения у дошкольников.

Разработка содержания и форм работы по формированию толерантного поведения у дошкольников и их родителей (законных представителей).

Диагностика результативности работы с детьми дошкольного возраста, мониторинг качества образовательных и консультационных услуг. Обобщение результатов реализации программы.

Цель программы Формирование и внедрение в практику межличностного общения дошкольников, норм толерантного поведения, призванных обеспечить устойчивость поведения в обществе как отдельных личностей, так и отдельных групп дошкольников в различных социальных ситуациях.

Создание современных воспитательно-образовательных условий в процессе формирования толерантного поведения у дошкольников.

Задачи программы

Задачи:

1. Повышение специальных знаний педагогов по формированию толерантности у воспитанников и противодействию экстремизма.
2. Повышение педагогической компетенции родителей по развитию альтернативных способов социального поведения.
3. Формирование представлений у воспитанников ДОУ о толерантности.
4. Формирование практических умений дошкольников в преодолении негативных проявлений в межличностных отношениях в условиях поликультурного социума.
5. Развитие позитивного взаимодействия с различными формами инаковости.
6. Воспитание норм поведения дошкольников в условиях ДОУ и в семье.

Методы и формы работы с детьми

Сказкотерапия, где используется психологическая, терапевтическая, развивающая работа. Сказку может рассказывать и взрослый, и это может быть групповое рассказывание, где рассказчиками может быть и группа детей.

Игротерапия – занятия могут быть организованы незаметно для ребенка, посредством включения педагога в процесс игровой деятельности. Игра – это наиболее естественная форма жизнедеятельности ребенка. В процессе игры формируется активное взаимодействие ребенка с окружающим миром, развиваются его интеллектуальные, эмоционально-волевые, нравственные качества, формируется его личность в целом. Например, игры и игровые упражнения, направленные на:

- развитие умений невербального общения: «Угадай-ка», «Любимый сказочный герой»;
- развитие чувства близости с другими детьми: «Ласковое имя», «Комплименты»;
- развитие умений, направленных на распознавание чувств других людей: «Море волнуется»;
- гармонизацию осознания своего имени, фамилии: «Как можно нас назвать по-разному», «Угадай, кто это?»;
- развитие умения соблюдать дистанцию в общении: «Стоящие и сидящие»;
- развитие умения понимать настроение окружающих: «Что можно сделать для друга»;
- регулирование своего поведения: «Выдержанный человек»;
- проявление чувства милосердия, сострадания к другим людям: «Солнышко милосердия», «Добрый лесник»,

- обсуждение и проигрывание ситуаций, направленных на практическое применение навыков культурного поведения в игре, на занятиях, в общественных местах, на умение выражать сопереживание и сочувствие взрослым и сверстникам.

Психогимнастика – включает в себя ритмику, пантомиму, игры на снятие напряжения, развитие эмоционально-личностной сферы. Игры «Мое настроение», «Веселый – грустный».

Этюды и упражнения направленные на:

- на воспитание гуманных и доброжелательных отношений между детьми: «Подарок»;
- воспитание уважения к людям различных национальностей и рас: «Спиной друг к другу», «Хоровод дружбы».

Арт-терапия – это форма работы, основанная на изобразительном искусстве и другие формы работы с ребенком. Основная задача состоит в развитии самовыражения и самопознания ребенка. «Автопортрет», «Я и моё настроение», «Моё имя», «Цветок милосердия», «Дети планеты Земля».

Использование художественного слова – стихотворений, дразнилок, пословиц и поговорок, рассказов зарубежных авторов и сказок народов мира.

Использование наглядных пособий – сюжетных картин, фотографий, иллюстраций к сказкам, рисунков, схем и карт.

Слушание музыки, детских песен, национальной музыки разных народов.

Таким образом, все эти формы позволяют активизировать интерес дошкольника вначале к самому себе, потом к своему окружению, семье, обществу, способствует воспитанию толерантности, уважения прав людей других национальностей и рас, а также обеспечивает базу развития их нравственной и правовой культуры при дальнейшем обучении в школе.

Работа по воспитанию у детей толерантности предполагает тесное сотрудничество педагогов детского сада и родителей. Для этого использовали разнообразные формы работы с родителями: собрания, консультации, выставки педагогической и детской художественной литературы, фотостенды, совместные праздники, экскурсии, развлечения, индивидуальные беседы с родителями. Такая согласованность в работе детского сада и семьи является важнейшим условием полноценного воспитания ребёнка, формирования у него нравственных форм поведения, правовой культуры.

Наибольший эмоциональный отклик у детей вызывают праздники, утренники, массовые мероприятия, которые традиционно проводятся в группах:

День пожилого человека,

День Матери;

Осенняя ярмарка;

Новогодний утренник;

Рождественские колядки;

День защитников Отечества

Масленица;

Конкурсы, соревнования, викторины.

Для формирования соответствующих представлений и навыков предлагаются:

- 1) дидактические игры, как например: «Кто в какой стране живет», «Иностранец», «Узнай наш герб» (флаг, гимн);
- 2) настольные: «Каков мастер, такова и работа», «Чей хвост, чья голова», «С какого дерева листок», «Зеленая аптека»;
- 3) сюжетно-ролевые: «Башня мира», «Готовимся к празднику», «Детский сад»; театрализованные игры: «Друг всегда придет на помощь», «Как поссорились Солнце и Луна», «Как вести себя на улице», «Театр»;
- 4) подвижные игры народов России.

2.8. Направления деятельности по реализации дополнительных образовательных бесплатных услуг

Кружковая работа

Наименование бесплатных дополнительных образовательных услуг	Группа	Образ-ная деят-ть (кол-во в неделю)
Художественно-эстетическое развитие		
1. Пластилинография «Пластилиновое чудо»	Группы общеразвивающей (компенсирующей) направленности детей старшего возраста	1
2. Театральный кружок «В гостях у сказки»	Группы общеразвивающей (компенсирующей) направленности детей среднего, старшего возраста	1
3. Художественный декупаж «Маленький декоратор»	Группы общеразвивающей направленности детей среднего возраста	1
4. Аппликация из макарон «Макаронная фантазия»	Группы общеразвивающей (компенсирующей) направленности детей среднего, старшего возраста	1
5. Мотивационная готовность к школе «Я, есть – Я»	Группы общеразвивающей (компенсирующей) направленности детей старшего возраста (2 период обучения)	1
6. Творчество для малышей «Я сам»	Группы общеразвивающей направленности детей раннего возраста	1
7. Живопись для детей «Цветные ладошки»	Группы общеразвивающей направленности детей младшего возраста	1
8. Кружок по конструированию «Уроки Боба строителя»	Группы общеразвивающей направленности детей младшего, среднего возраста	1
Познавательное развитие		
9. Ручной труд «Очумелые ручки»	Группы общеразвивающей (компенсирующей) направленности детей старшего возраста	1
10. Ручной труд «Книжки-малышки»	Группы общеразвивающей направленности детей среднего возраста	1

11. Кружок экспериментирования «Почемучки»	Группы общеразвивающей (компенсирующей) направленности детей старшего возраста	1
12. СИРС	Группы общеразвивающей (компенсирующей) направленности детей старшего возраста	1
Речевое развитие		
13. Кружок «Уроки Лесовичка»	Группы общеразвивающей (компенсирующей) направленности детей старшего возраста	1
14. Коррекция звукопроизношения «Веселый язычок»	Группы общеразвивающей направленности детей старшего возраста	1
Физическое развитие		
15. Ритмика для малышей «Конфетти»	Группы общеразвивающей (компенсирующей) направленности детей младшего возраста	1
16. Туризм для детей «Веселый рюкзачок»	Группы общеразвивающей направленности детей среднего возраста	1

Цели, задачи, реализуемые дополнительными бесплатными образовательными услугами

Кружковая работа

Дополнительные образовательные программы дошкольного образования	Цель программы	Задачи программы
Художественно-эстетическое развитие		
1. Программа «Пластилиновое чудо» разработана на основе методических рекомендаций Давыдовой Г.Н. «Пластилинография» М.: Издательство «Скрипторий» 2003г	Формирование восприятия явлений окружающей действительности и форму предметов через пластилинографию.	1.Обучение детей создавать образы посредством объема и цвета. 2.Развивать мелкую моторику рук 3.Воспитывать усидчивость, терпение, аккуратность
2. Программа «В гостях у сказки» разработана на основе методических	Развитие способностей детей средствами театрального искусства.	1. Совершенствование артистических навыков детей (переживание, воплощения

<p>рекомендаций Т.Н. Караманенко, Ю.Г. Караманенко «Кукольный театр дошкольникам» Маханевой М.Д. Занятия по театрализованной деятельности в детском саду. Творческий центр «Сфера» Москва, 2007.</p>		<p>образа, исполнительские умения). 2. Формирование у детей образно-выразительных умений. 3. Формирование опыта социальных навыков поведения, создание условий для развития творческой активности детей. 4. Обучение детей элементам художественно-образных выразительных средств (интонация, мимика, пантомимика). 5. Развитие у детей интереса к театрально-игровой деятельности.</p>
<p>3. Программа «Маленький декоратор», разработана на основе методического пособия В.Г. Гришиной. Книга для воспитателя детского сада. «Все о декупаже: технике и изделия» //под ред. М. Лупато, изд. «Ниоло – Пресс». 2006</p>	<p>Развитие интереса дошкольников к изобразительной деятельности и творческой активности в процессе освоения нетрадиционной техники художественного декупажа.</p>	<p>1. Овладение навыками техникой художественного декупажа 2. Освоение приемами и методами практической работы с различными материалами в технике декупаж 3. Развитие интереса, эмоционально-положительного отношения к художественно-ручному труду 4. Развитие образного мышления и воображения, мелкой моторики рук 5. Воспитание эстетического вкуса; усидчивости, терпения, аккуратности при выполнении работы.</p>
<p>4. Программа «Макаронная фантазия» разработана на основе практического руководства для детей «Веселое путешествие в страну мозаики» Е. Д. Закржевская, С. В. Марсаль Издательство ФЕНИКС, 2005</p>	<p>Обучение детей среднего дошкольного возраста составлять композиций путем приклеивания макаронных изделий.</p>	<p>1. Познакомить детей с аппликацией из макарон, основными способами приклеивания макаронных изделий; 2. Побуждать детей создавать выразительный образ в своих работах с помощью макаронных изделий. 3. Развивать цветовое восприятие, речь и навыки общения в группе. 4. Развивать мелкую моторику пальцев; 5. Воспитывать чувство «прекрасного»,</p>

		аккуратность, усидчивость, гордость за свой выполненный труд.
5. Программа «Я, есть – Я» разработана на основе методического пособия разработанного коллективом под руководством к. п. н. Е.В. Свистуновой, г. Москва. Издательство «СтереМИР» 2007	Формирование у детей качеств школьной зрелости и мотивационную готовность, для успешного усвоения обучающих программ начального общего образования 1ступени.	<ol style="list-style-type: none"> 1.Формирование эмоционально-положительного отношения детей к школе, желание учиться посредством изобразительной деятельности. 2. Создание условий, способствующих сохранению и укреплению здоровья детей. 3. Развитие навыков общения детей друг с другом, способствуя доброжелательному отношению к сверстникам.
6. Программа «Творчество для малышей. Я сам» разработана на основе программы художественного воспитания, обучения и развития детей 2-7 лет Лыковой И.А.; - М.: «Карапуз-дидактика», 2007.-144 с.	Формирование у детей раннего возраста художественно-творческих способностей в изобразительной деятельности.	<ol style="list-style-type: none"> 1.Формирование художественно-образных представлений и наглядно-действенного мышления, эмоционально-чувственного отношения к предметам и явлениям действительности, воспитание эстетического вкуса, эмоциональной отзывчивости на прекрасное; 2. Развитие творческих способностей в рисовании и лепке; 4. Обучение основам создания художественных образов, формирование практических навыков работы в различных видах художественной деятельности; 5. Развитие сенсорных способностей восприятия, чувства цвета, ритма.
7. Программа «Живопись для малышей. Цветные ладошки» разработана на основе программы художественного воспитания, обучения и развития детей 2-7 лет Лыковой И.А.; - М.: «Карапуз-дидактика», 2007.-144 с.	Формирование у детей младшего возраста эмоционально-чувственного отношения к явлениям природы	<ol style="list-style-type: none"> 1.Формирование первых представлений о прекрасном в жизни и искусстве, способности воспринимать его; 2. Развитие творческих способностей в рисовании; 3. Обучение основам создания художественных образов, формирование практических навыков работы в

		изобразительной деятельности.
8. Программа «Уроки Боба строителя» разработана на основе методического пособия Куцаковой Л.В. Конструирование и художественный труд в детском саду – М.: Детство Пресс, 2010.	Развитие способности познания окружающего мира через практическую, конструктивную деятельность	1.Формирование у дошкольников познавательной и исследовательской активности, стремление к умственной деятельности. 2.Приобщение к миру технического и художественного изобретательства. 3. Развитие конструкторских и художественных способностей детей
Познавательное развитие		
9. Программа «Очумелые ручки» разработана на основе программы интеллектуально-художественного творческого развития личности дошкольника/под ред. Д.И. Воробьевой. СПб.: ЛГОУ, 1996; методического пособия Крулехта М.В. ребенок и рукотворный мир. – СПб.: Детство-пресс, 2002	Формирование у детей старшего возраста начал экологической культуры. Развитие у детей навыков ручной умелости, логического мышления, пространственного воображения творческих способностей, фантазии.	1. Обучение детей делать игрушки, картины, коллажи, используя бросовый материал. 2. Формирование способности конструирования. 3. Активизация воображения, изобретательности. 4. Развитие мелкой моторики при работе с материалами. 5. Воспитание экогуманистического отношения к природе, человеку, обществу с учетом уникальности социально – экономических процессов в ХМАО.
10. Программа «Книжки-малышки» разработана на основе программы экологического образования детей Николаевой С.Н. «Мы» Издательство Санкт-Петербург, 2001; программы художественного воспитания «Цветные ладошки» Лыкова И. А. М: «Карапуз – Дидактика», 2007.- 143с.	Развитие интереса дошкольников к изобразительной деятельности и творческой активности в процессе изготовления книжек-малышек	1. Формирование представлений дошкольников о природных явлениях. 2. Обучение самостоятельному подбору простых сюжетов в окружающей жизни, художественной литературе. 3. Ознакомление детей с цветовой гаммой, с вариантами композиций и разным расположением изображения на листе бумаги. 5. Развитие личностного творческого начала.

<p>11. Программа «Почемучки» разработана на основе программы С.Н.Николаевой «Юный эколог». Издательство «МОЗАИКА-СИНТЕЗ» методического пособия Куликовской И.Э, Совгир Н.Н. Детское экспериментирование. - М.: Педагогическое общество России, 2003.- 79с.</p>	<p>Формирование и развитие познавательных интересов детей через опытно-экспериментальную деятельность.</p>	<p>1. Формирование представлений детей об окружающем мире через знакомство с элементарными знаниями из различных областей наук. 2. Развитие у детей умений пользоваться приборами – помощниками при проведении игр – экспериментов, представлений о мерке – как о способе измерения объема, массы, длины. 3. Развитие мыслительных способностей: анализ, сравнение, обобщение.</p>
<p>12. Программа компьютерной технологии системы интенсивного развития способностей (СИРС) «Умники и умницы» разработана на основе методических разработок для проведения занятий по развитию памяти, понятийного мышления, когнитивных способностей с использованием компьютера на основе СИРС» Бурова А.Н. – Новосибирск: РИЦ «Эмари», 2005г.</p>	<p>Развитие индивидуальных способностей детей, развитие информационной культуры у старших дошкольников.</p>	<p>1. Развитие индивидуальных интеллектуальных способностей у детей старшего дошкольного возраста; 2. Развитие познавательных интересов: способности к абстрагированию и проявлению нестандартного мышления 3. Развитие творческого потенциала (неординарность подходов, оригинальность в решении вопросов, повышение уровня самоанализа и самоконтроля).</p>
<p>Речевое развитие</p>		
<p>13. Программа «Уроки Лесовичка» (развитие речи с экологическим уклоном) разработана на основе методического пособия Поваляевой М.А. Развитие речи при ознакомлении с природой. Ростов н/Д: Феникс, 2002. – 416 с.</p>	<p>Формирование, развитие и коррекция неречевых процессов и функциональной речевой системы с учётом личностных особенностей.</p>	<p>1. Формирование знаний детей о мире природы и животном мире родного края. 2. Развитие связной речи старших дошкольников 3. Развитие познавательных способностей: наблюдательность, описывать, строить предположения и предлагать способы их проверки, находить причинно-следственные связи. 4. Воспитание бережного отношения детей к природе нашего края.</p>

<p>14. Коррекция звукопроизношения «Веселый язычок»</p>	<p>Оказание логопедической помощи детям с речевыми нарушениями по развитию правильного звукопроизношения, совершенствованию моторики органов артикуляции.</p>	<ol style="list-style-type: none"> 1. Формирование произвольных, координированных движений органов артикуляции. 2. Развитие мелкой моторики рук (движения кистей и пальцев рук). 3. Развитие правильного физиологического и речевого дыхания. 4. Развитие фонематических представлений и навыков.
<p>Физическое развитие</p>		
<p>15. Программа «Конфетти» ритмика для малышей разработана на основе программы по танцевально-игровой гимнастике для детей «Са-фи-дансе» Фирилевой Ж.Е., Сайкиной Е.Г. Раздел – танцевально-ритмическая гимнастика был дополнен из программы А.И. Бурениной «Ритмическая мозаика» и Т. Суворовой «Танцевальная ритмика для детей».</p>	<p>Формирование, сохранение, укрепление физического и психического здоровья младшего дошкольника, его эстетическое и художественное воспитание средствами музыки, ритмичных движений через развитие физкультурных умений и навыков, способностей, качеств личности.</p>	<ol style="list-style-type: none"> 1. Развитие музыкальности, двигательных качеств и умений. 2. Развитие психических процессов 3. Развитие нравственно-коммуникативных качеств личности

2.9. Особенности осуществления образовательного процесса в ДОУ

Климатические особенности региона

В основной общеобразовательной программе ДОУ учитываются специфические климатические особенности региона, к которому относится город Нижневартовск – ХМАО-Югра.

Дошкольный возраст в развитии ребёнка – это период когда закладывается фундамент его здоровья, физического и психического развития. От того, как организовано воспитание и обучение ребёнка, какие условия созданы для его взросления, для развития его физических и духовных сил, зависит развитие и здоровье в последующие годы жизни.

Известно, что современные дети, особенно проживающие в суровых условиях Севера, в большинстве своем испытывают двигательный дефицит, что приводит к серьезным функциональным нарушениям различных органов и систем организма.

Сохранение здоровья детей, проживающих в условиях Севера, является одной из актуальных проблем современной медицины и педагогики. Экстремальные климатические условия влияют не только на состояние здоровья, но и способствует созданию иной модели, образа жизни с собственным ритмом, привычками и особенностями. Эти особенности необходимо учитывать при организации жизни детей в ДОУ.

Прежде всего, к ним относятся: поздний приход детей в детский сад; ранний уход домой; смещение «пика работоспособности» на более позднее время; трудности двойной адаптации (к климатическим особенностям региона после отпуска и к условиям детского сада одновременно); негативное влияние природных факторов на организм ребенка; существенное снижение общей работоспособности в критические периоды года (активированные дни, низкая температура воздуха С -40 и более); короткий день, нехватка кислорода; длительное пребывание в закрытом помещении и непродолжительные прогулки на воздухе.

Образовательная деятельность строится со всеми участниками образовательного процесса. В работе с родителями используются различные формы работы:

- анкетирование
- общие и групповые собрания
- рекомендации и консультации специалистами и воспитателями ДОУ: «Особенности развития воспитанников в соответствии со своей возрастной группой», «Семья на пороге школы», «Успешная адаптация», «Устное народное творчество как средство развития речи у малышей», «использование технологии моделирования в развитии связной речи детей», «ИКТ – как средство развития познавательно-речевого направления», «Культурно-гигиенические навыки как фактор формирования элементарной трудовой деятельности», «Организационные и содержательные подходы к организации оздоровительной работы с детьми дома» и т.д.;
- практические рекомендации и занятия по развитию речевых и познавательных способностей старших дошкольников, «Игры с песком дома, развитие мелкой моторики».
- анкетирование родителей: (анализ семей по социальным группам), «Изучение мнения родителей об основных компетентностях выпускника ДОУ», Детская любознательность, за и против».
- общеродительские собрания: «Приоритетные направления работы ДОУ», «Ребенок на пороге школы» с привлечением учителей начальных классов, «Организация питания в ДОУ».
- организация детско-родительского клуба «Мама, папа, я» педагогом-психологом
- проведение совместных ярмарок
- активная деятельность Попечительского совета
- информирование родителей через сайт ДОУ.
- Работа сенсорной комнаты

При организации жизни детей в группе, кроме основных принципов построения режима учитываются особенности конкретного сезонного периода года и их влияние на: состояние и функционирование органов и систем организма ребенка; уровень общей работоспособности; возникновение естественных движений. В зависимости от погодных условий и

расположенности площадки детского сада разработан график прогулок с учетом зависимости продолжительности прогулок от температурного режима.

Известно, что Север накладывает свой отпечаток и на психологическое развитие детей. На них влияют резкие перепады атмосферного давления, длительное пребывание при искусственном освещении, высокая влажность воздуха, сильные и частые ветра, длительная и жесткая зима с очень низкими температурами, дождливое и недостаточно теплое лето с заморозками, нерациональное питание, малоподвижный образ жизни. У значительной части детей выявляются нарушения познавательной деятельности, существенное отставание в развитии, признаки психоэмоционального неблагополучия и своеобразие формирования познавательной деятельности.

Для решения данных проблем, побуждаем детей к совместной познавательно-экспериментальной деятельности не только в группе, но и во время прогулок на веранде, на участке ДООУ, используя игровую мотивацию, которая подвигает детей к деятельности, пробуждая у них интерес к познанию, используются: сюрпризные моменты, индивидуальный подход, учет интересов, особенностей, мнение родителей (законных представителей) воспитанников, что позволяет отслеживать психоэмоциональное состояние каждого ребёнка в период особых климатических условий.

В ДООУ используются комплексы мероприятий, обеспечивающие полноценное развитие детей, с учетом преодоления деприваций во время организации обучающего процесса: используются комплексы мероприятий, обеспечивающих полноценное развитие детей: рационально организуется учебно-воспитательный процесс, учитываются возрастные и гигиенические регламенты непосредственной образовательной деятельности (длительность, количество, нагрузка, чередование разных видов деятельности); систематически проводятся физкультминутки, релаксационные и динамические паузы; непосредственно образовательная деятельность проводится в игровой, непринужденной обстановке, с временным пребыванием на занятии по желанию ребенка; во взаимоотношениях с детьми осуществляется личностно-ориентированный подход, исходя из интересов и способностей детей; большое внимание уделяется эмоциональному комфорту (создаются ситуации успешности на занятиях); учитывается разнополовое воспитание детей, используются игровые нетрадиционные методы, обеспечивающие гигиену нервной системы, психологическое, физическое, нравственное здоровье.

Так как у детей на Севере контакт с окружающим миром затруднен, что мешает накоплению житейских понятий, расширению кругозора детей, им дается возможность самостоятельной организации разнообразной деятельности: знакомство с экологическими представлениями, овладение способами познавательной деятельности, проявление гуманного отношения в объектах природы, изучение краеведения, формирование представления о мире, красоте окружающей природы родного края.

Так же для преодоления сенсорной депривации в условиях Севера, где дети лишены возможности познавать окружающий мир с помощью тактильного восприятия, используются в работе схемы, таблицы, иллюстрации, познавательная литература, музыкальное сопровождение. В доступной форме используются приемы экспериментирования, опыты с природным материалом: снегом, песком, почвой; наблюдения за таянием снега; замерзанием и таянием воды; знакомство с основными состояниями веществ в природе: жидким, твердым, газообразным, зависимость неживой и живой природы от климатических условий.

Из-за специфических природных условий, основной задачей ДООУ является «Сохранение и укрепление здоровья детей». Данное направление является приоритетным в нашем ДООУ. Для этого проводятся мероприятия:

-внесение изменений в режим дня для каждой возрастной группы с учетом баланса умственной и двигательной активности (двигательный режим для каждой группы с указанием времени, отведенного в режиме дня для организованной и самостоятельной двигательной деятельности детей);

- внесение изменений в расписание непосредственной образовательной деятельности с учетом нормативов и требований санитарных правил к максимальной нагрузке (количество, длительность); сбалансированности расписания с точки зрения смены характера деятельности воспитанников; сочетание образовательной деятельности умственного (статического) плана с занятиями продуктивных видов деятельности (изобразительной деятельности и т.п.), двигательного характера (физкультурное, музыкальное);
- интеграция различных видов деятельности;
- обучение и развитие детей на основе игровых методов обучения, проблемно-поисковой деятельности;
- организация профилактической работы с детьми: частые простудные заболевания (эффективность проведения прогулок, физические упражнения на воздухе, использование ультрафиолетового бактерицидного обеззараживателя воздуха Дезар-1 помещений групп и залов, закаливающие мероприятия после дневного сна); индивидуальная работа по коррекции нарушений общей моторики (профилактика плоскостопия, нарушений осанки); гимнастика после пробуждения;
- организация медико–педагогического контроля за проведением занятий физической культурой, а также режимных моментов с точки зрения оптимальной двигательной и умственной активности, утомляемости детей, общей и моторной плотности, уровня физической подготовленности детей выпускных групп, организации питания и питьевого режима, санитарно – эпидемиологического состояния помещений и т.п.

Для расширения возможностей физкультурно–оздоровительной работы в детском саду были созданы необходимые условия:

- закуплен новый спортивный инвентарь в физкультурный зал для проведения общеразвивающих упражнений, основных видов движений, подвижных игр и профилактической работы (тактильные дорожки и тренажеры для профилактики плоскостопия у детей, мячи, скакалки, сухой бассейн). Приобретено оборудование для занятий на улице;
- физкультурные уголки в каждой группе, оборудованные и востребованные в организованной и самостоятельной деятельности детей.
- создана предметно-развивающая среда ДООУ, которая помогает максимально компенсировать неблагоприятные условия проживания детей в районах Крайнего Севера, с учетом гендерного воспитания.

Программа предусматривает валеологическое просвещение дошкольников: развитие представлений о здоровом образе жизни, о важности гигиенической и двигательной культуры, о здоровье и средствах его укрепления, функционировании организма и правилах заботы о нем, знания о правилах безопасного поведения и действиях в непредвиденных ситуациях. Региональный компонент представлен в разделе «Познаю мир природы» и парциальная программа Е.В. Гончаровой «Технология экологического образования детей в ДООУ». Данный раздел отражает атмосферу жизни родного города, учит детей видеть красоту родного края, стиль взаимоотношений жителей, традиции местного населения, а также помогает пробудить у юных нижевартовцев чувство любви к родному городу, уважение традиций. Задача развития эмоциональной отзывчивости и гуманности воспитанников решается в программе через усвоение детьми идеи единства всего живого. В связи с тем, что нынешние дети – это будущее поколение страны, вопросы развития и психологического благополучия дошкольников, проживающих в северных регионах, является актуальным.

Социокультурное окружение. Социокультурные особенности Ханты-Мансийского автономного округа-Югры также не могут сказаться на содержании психолого-педагогической работы в ДООУ: ведущие отрасли экономики обуславливают тематику ознакомления детей с трудом взрослых: нефтяников, газовиков, строителей; в округе проживают малочисленные народы Севера, воспитанников знакомят с условиями жизни, промыслами народов ханты, манси.

- На территории ДООУ организован опытно-экспериментальный участок, где воспитанники в летний период могут самостоятельно выращивать садовые культуры, что создает большие возможности для полноценного развития и воспитания детей.

Социокультурные мероприятия в работе с детьми позволяют адаптировать ребенка к социуму и школьному обучению.

III. ОРГАНИЗАЦИОННЫЙ РАЗДЕЛ

Организационный раздел содержит описание материально-технического обеспечения Программы, обеспеченности методическими материалами и средствами обучения и воспитания, включает распорядок и/или режим дня, а также особенности традиционных событий, праздников, мероприятий; особенности организации развивающей предметно-пространственной среды

3.1. Материально-техническое обеспечение

Методологическое обеспечение

№ п/п	Линии развития	Программы	Технологии и методики
	Физическое развитие	Программа «Детство», рекомендована МО РФ «Безопасность»- авт. Н.Н.Авдеева, О.М.Князева, Р.Б. Стеркина; рекомендована МО РФ Программа обучения детей плаванию в детском саду – авт.Е.К.Воронова, рекомендована МО РФ Вариативная программа «Здоровый малыш», утвержденная на пед.совете от 15.12.2011г. Вариативная программа «Гармония в мире» по профилактике употребления психоактивных веществ», утвержденная на пед.совете от 15.12.2011г. Вариативная программа «Мой песочный мир» по психоэмоциональной коррекции старших дошкольников, утвержденная на пед.совете от 22.05.2011	«Здоровый дошкольник» технология Ю.Ф.Змановского; «Методика физического воспитания детей» пособие Л.Д.Глазыриной Технология Н.Волошиной «Играйте на здоровье» «Как научить детей плаванию» авт. Т.И.Осокина «Плавание для малышей» авт. Г.Левин
	Речевое развитие	Ушакова О.С. Программа по развитию речи детей 5-7 лет. Программа обучения и воспитания детей с фонетико-фонематическим недоразвитием. Г.В. Чиркиной, Т.Б.Филичевой Рекомендована МО РФ	Ушакова О.С. Методические рекомендации. Развитие речи детей 5-7 лет Сидорчук Т.А., Хоменко Н.Н.Технологии ТРИЗ, технологии развития связной речи, Технология СИРС Волочкова В.Н. Конспекты занятий в старшей группе детского сада. Развитие речи. Практическое пособие для воспитателей и методистов ДОУ Кузнецова Е.В., Тихонова И.А. Развитие и коррекция речи 5-6 лет. Конспекты занятий
	Познавательное	Программа «Детство», рекомендована МО РФ	Е.В.Гончаровой «Технология экологического образования

развитие	<p>«Типовая программа коррекционного обучения детей с ЗПР» С.Г.Шевченко допущена МО РФ Программа подготовки детей к школе с общим недоразвитием речи. Г.В. Чиркиной, Т.Б.Филичевой Рекомендована МО РФ программа экологического образования «Мы», Н.Н.Кондратьева Авторская программа по мотивационной готовности к школе «Я – есть Я» Авторская программа по профилактике ПДД «Мой друг светофорчик», Вариативная программа по ПБ «Огонь – друг, огонь – враг» Программа «Математические ступеньки», Е.В. Колесникова</p>	<p>детей» Л.Н.Прохоровой «Организация экспериментальной деятельности» методические рекомендации. Е.В. Колесникова Математика для детей. Рабочая тетрадь. Г. Москва, 2010г. З.А.Михайлова, И.Н.Чеплашкина, метод пособие «Игровые задачи для дошкольников» авт. З.А.Михайлова, И.Н.Чеплашкина, метод пособие «Логическая азбука» авт. Т.И.Бабаева и др.,уч-мет. пособие «Младший дошкольник в детском саду»,. Волчкова В.Н., СтепановаН.В., практическое пособие «Конспекты занятий во второй младшей группе детского сада». Т.М.Бондаренко, практическое пособие «Комплексные занятия в подготовительной группе детского сада». «Дошкольник и рукотворный мир» Крулехт М.В. технология целостного развития ребенка как субъекта детской деятельности Е.В. Колесникова Методическое пособие Математика для детей 5-6 лет. Елкина Н.В. Учим детей наблюдать и рассказывать. Скоролупова О.А. Занятия с детьми дошкольного возраста по теме Вода.</p>
Социально-коммуникативное развитие	<p>Программа «Детство», рекомендована МО РФ «Приобщение детей к истокам русской народной культуры» - авт. О.Л.Князева, рекомендована МО РФ Авторская программа по работе семейного клуба «Мама, папа, я», утверждена приказом заведующего ДОУ</p>	<p>Азбука общения. Развитие личности ребенка, навыки общения со взрослыми и сверстниками. (для детей от 3 до 6 лет). Шиницына Л. - СПб.: Детство-Пресс, 2003 «Нравственно-эстетические беседы и игры с дошкольниками», Е.А.Алябьева, методическое пособие. «Развитие человека в истории и культуре» авт. Л.Н.Галигузова, С.Ю. Мещерякова, учебно-наглядное пособие Т.Г. Хромцова. Воспитание безопасного поведения в быту. Т.А. Шорыгина. Беседы об основах безопасности с детьми 5-8 лет.</p>

			<p>М.А. Фисенко. ОБЖ средняя и старшая группы. М.Н. Сигимова. Формирование представлений о себе у старших дошкольников.</p>
	<p>Художественно-эстетическое развитие</p>	<p>Программа «Детство», рекомендована МО РФ Программа «Ладушки» авт. И. Каплунова, И.Новоскольцева</p>	<p>Детям о пейзажной живописи Н.А.Курочкина. «Методика обучению изобразительной деятельности и конструированию» Т.С.Комарова Комарова Т.С.. Народное искусство в воспитании детей. М.: Просвещение, 1997. Программа по слушанию музыки авт.О.П.Радынова, Музыка и движение Белкина С.И.. Москва. Просвещение. 1981. Праздники в детском саду. Белкина С.И. Москва. Просвещение. 1990. Развитие музыкальных способностей у детей. Михайлова М.А. Ярославль. Академия развития. 1997. Петрова Т.И., Е.Л. Сергеева, Е.С. Петрова. Театрализованные игры в детском саду. М.: Школьная пресса, 2000 Занятия с дошкольниками по изобразительному искусству. Галанова А.С.– М.: Просвещеие, 1984. Творим, изменяем, преобразуем. Дыбина О.В. –М.: ТЦ «Сфера», 2002. Развивайте у дошкольников творчество: конспекты занятий.- Казакова Т.Г. М.:Просвещение,1985. Уроки ручного труда в детском саду Козлина А.В.. – М.:Мозаика-Синтез, 2004.</p>

3.2. Кадровое обеспечение

Требования к кадровым условиям реализации образовательной Программы.

Реализация Программы обеспечивается руководящими, педагогическими, учебно-вспомогательными, административно-хозяйственными работниками дошкольного учреждения. В реализации Программы участвуют иные работники МАДОУ ДС №34 «Дюймовочка», в том числе осуществляющие финансовую и хозяйственную деятельность, охрану жизни и здоровья детей, обеспечивающие реализацию Программы.

Квалификация педагогических и учебно-вспомогательных работников соответствует квалификационным характеристикам, установленным в Едином квалификационном справочнике должностей руководителей, специалистов и служащих, раздел "Квалификационные характеристики должностей работников образования", утвержденном приказом Министерства здравоохранения и социального развития Российской Федерации от 26 августа 2010 г. N 761н (зарегистрирован Министерством юстиции Российской Федерации 6 октября 2010 г., регистрационный N 18638), с изменениями, внесенными приказом Министерства здравоохранения и социального развития Российской Федерации от 31 мая 2011 г. N 448н (зарегистрирован Министерством юстиции Российской Федерации 1 июля 2011 г., регистрационный N 21240).

Должностной состав и количество работников, необходимых для реализации и обеспечения реализации Программы, определяются ее целями и задачами, а также особенностями развития детей.

Необходимым условием качественной реализации Программы является ее непрерывное сопровождение педагогическими и учебно-вспомогательными работниками в течение всего времени ее реализации в МАДОУ ДС №34 «Дюймовочка».

Педагогические работники, реализующие Программу, обладают основными компетенциями, необходимыми для создания условия развития детей.

При работе в Группях для детей с ограниченными возможностями здоровья дополнительно предусмотрены должности педагогических работников, имеющих соответствующую квалификацию для работы с данными ограничениями здоровья детей. В коррекционной работе принимают участие педагог-психолог, учитель-логопед, учитель-дефектолог, воспитатели, имеющие курсы повышения квалификации по работе с детьми в коррекционных группах.

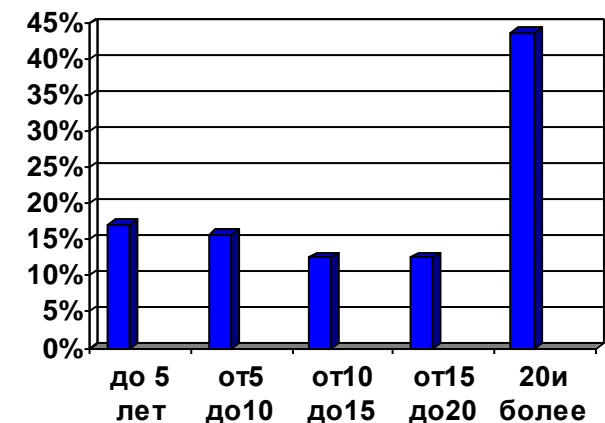
Воспитательно-образовательную работу с детьми в ДОУ ведут 35 педагогов: из них 1 учитель-логопед, 1 учитель – дефектолог, 1 психолог, инструктор по физическому воспитанию, инструктор по физической культуре (плавание), 2 музыкальных работника, педагог по изобразительной деятельности и 27 воспитателей.

Кадровый состав:

Общее количество педагогов 37, из них - 2 педагога «Почетный работник общего образования», 4 педагога награждены Министерской грамотой РФ

Со стажем более 20 лет работают 14 человек (43,7%)

От 15 до 20 лет – 4 человека (12,5%)



От 10 до 15 лет – 4 человека (12,5%)

От 5 до 10 лет – 5 человека (15,65%)

До 5 лет – 5 человек (15,65%)

По образованию:

- с высшим образованием – 26 педагогов (81%),
- со средне специальным – 6 педагогов (19%)

По квалификационной категории:

- с высшей квалификационной категорией – 16% (7 человек)
- с 1 квалификационной категорией – 56% (17 человек)
- со 2 квалификационной категорией – 6% (2 человек)
- соответствие занимаемой должности – 3% (1 человек)
- не аттестованы – 19% (4 человека)

Требования к финансовым условиям реализации основной образовательной программы дошкольного образования.

Финансовое обеспечение государственных гарантий на получение

гражданами общедоступного и бесплатного дошкольного образования за счет средств соответствующих бюджетов бюджетной системы Российской Федерации в государственных, муниципальных и частных организациях осуществляется на основе нормативов обеспечения государственных гарантий реализации прав на получение общедоступного и бесплатного дошкольного образования, определяемых органами государственной власти субъектов Российской Федерации, обеспечивающих реализацию Программы в соответствии со Стандартом.

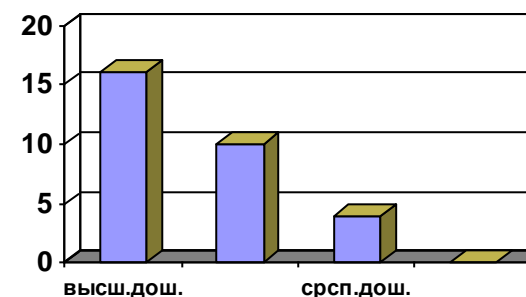
Финансовые условия реализации Программы:

- 1) обеспечивают возможность выполнения требований Стандарта к условиям реализации и структуре Программы;
- 2) обеспечивают реализацию обязательной части Программы и части, формируемой участниками образовательного процесса, учитывая вариативность индивидуальных траекторий развития детей;
- 3) отражает структуру и объем расходов, необходимых для реализации Программы, а также механизм их формирования.

Финансирование реализации образовательной программы МАДОУ ДС №34 «Дюймовочка» осуществляется в объеме определяемых органами государственной власти субъектов Российской Федерации нормативов обеспечения государственных гарантий реализации прав на получение общедоступного и бесплатного дошкольного образования. Указанные нормативы определяются:

- в соответствии со Стандартом, с учетом типа МАДОУ ДС №34 «Дюймовочка»;
- специальных условий получения образования детьми с ограниченными возможностями здоровья (специальные условия образования – адаптированные образовательные программы; методы и средства обучения, пособия, дидактические и наглядные материалы; технические средства обучения коллективного и индивидуального пользования, средства коммуникации и связи; педагогические, психолого-педагогические, медицинские, социальные и другие услуги, обеспечивающие адаптивную среду образования и безбарьерную среду жизнедеятельности, без которых освоение образовательных программ лицами с ОВЗ затруднено;
- обеспечения безопасных условий обучения и воспитания, охраны здоровья детей, направленности Программы, категории детей, форм

образование



обучения и иных особенностей образовательной деятельности, и должен быть достаточным и необходимым для осуществления:

- расходов на оплату труда работников, реализующих Программу «Детство»;
- расходов на средства обучения и воспитания, соответствующие материалы, в том числе приобретение учебных изданий в бумажном и электронном виде, дидактических материалов, аудио- и видеоматериалов, в том числе материалов, оборудования, спецодежды, игр и игрушек, электронных образовательных ресурсов, необходимых для организации образовательной деятельности и создания развивающей предметно-пространственной среды, в том числе специальных для детей с ОВЗ.

3.3. Организация режима пребывания детей в ДОУ

Режим дня дошкольного образовательного учреждения на летний период при 12 часовом пребывании детей в группах общеразвивающей и компенсирующей направленности (с 7.00-19.00)

№ п/п	Режимные моменты	Группа общераз. направ-ти детей от 2 до 3 лет	Группа общераз. направ-ти детей от 3 до 4 лет	Группа общераз. направ-ти детей от 4 до 5 лет	Группа общераз. направ-ти детей от 5 до 6 лет	Группа комп. направ-ти детей от 6 до 7 лет
1	Приём (на улице), осмотр, игры, дежурство индивидуальная групповая работа с детьми, прогулка	7.00-7.55	7.00 -7.55	7.00-8.03	7.00-8.10	7.00-8.13
2	Утренняя гимнастика длительность (мин)	7.55-8.00	7.55.- 8.00	8.03-8.10	8.10-8.20	8.13-8.25
3	Подготовка к завтраку. Завтрак	8.00-8.30	8.00-8.30	8.10-8.30	8.20-8.40	8.25-8.45
4	Подготовка к прогулке, прогулка, игры на воздухе	8.30-9.50	8.30-9.50	8.30-9.55	8.40-10.00	8.50-10.05
5	Подготовка ко 2 завтраку, 2 завтрак (фрукты, сок)	9.50-10.15	9.50-10.15	9.55-10.15	10.00-10.15	10.05-10.15
6	Подготовка к прогулке, прогулка, игры на воздухе, воздушные и солнечные процедуры	10.15-11.30	10.15-11.40	10.25-11.50	10.15-12.20	10.25-12.40

	Возвращение с прогулки и водные процедуры.					
7	Подготовка к обеду Обед	11.30-12.00	11.40-12.10	11.50-12.20	12.20-12.45	12.40-13.05
8	Подготовка ко сну. Сон	12.00-15.00	12.10-15.00	12.20-15.00	12.45-15.00	13.05-15.00
9	Подъем. Закаливание.	15.00-15.15	15.00-15.15	15.00-15.15	15.00-15.15	15.00-15.15
10	Подготовка к полднику, полдник	15.15-15.25	15.15-15.25	15.15-15.25	15.15-15.25	15.15-15.25
11	Подготовка к прогулке, игры, наблюдения с детьми на прогулке	15.25-16.50	15.25-17.00	15.25-17.00	15.30-17.05	15.35-17.15
12	Ужин	16.50-17.15	17.00-17.20	17.00-17.20	17.05-17.20	17.15-17.30
13	Подготовка к прогулке, прогулка, игры, труд, самостоятельная деятельность, игры с детьми по интересам на прогулке. Уход детей домой.	17.15-19.00	17.30-19.00	17.30-19.00	17.30-19.00	17.40-19.00

**Расписание образовательной деятельности, занятий в осенне-зимний период
при 12 часовом пребывании детей в группах общеразвивающей, компенсирующей направленности (с 7.00-19.00)**

№ п/п	Режимные моменты	Группа Общеразвивающей направленности детей 2 - 3 года	Группа Общеразвивающей направленности детей 3 - 4 года	Группа Общеразвивающей направленности детей 4 - 5 лет	Группа Общеразвивающей направленности детей 5 - 6 лет	Группа Компенсирующей направленности детей 6 - 7 лет
1	Приём, осмотр, игры, дежурство индивидуальная групповая работа с детьми	7.00-8.00	7.00-8.00	7.00-8.00	7.00-8.00	7.00-8.00
2	Утренняя гимнастика Длительность (мин)	8.00-8.05	8.00-8.07	8.00-8.09	8.10-8.21	8.20-8.33
3	Подготовка к завтраку Завтрак	8.05- 8.30	8.07- 8.32	8.10– 8.30	8.21- 8.41	8.33-8.50
4	Самостоятельная деятельность, игры Подготовка к непосредственно образ-ной деят-ти	8.30-9.00	8.32-9.00	8.30-8.50 8.50-9.00	8.41-8.50 8.50-9.00	8.50-9.00
5	Непосредственно образовательная деятельность с детьми (подгрупповая, фронтальная форма) Игровая деятельность	Согласно сетке 9.00-9.30 (10мин по подгруппам) 9.30-9.55	Согласно сетке 9.00-9.55 (15мин по подгруппам)	Согласно сетке 9.00-10.00 (20мин по подгруппам)	Согласно сетке 9.00-10.05 (не более 45мин)	Согласно сетке 9.00-10.10 (не более 1,5часа)
6	2 завтрак	9.55-10.10	9.55-10.10	10.00-10.10	10.05-10.15	10.10-10.20

7	Подготовка к прогулке. Прогулка. Возвращение с прогулки.	10.10-11.15	10.10-11.15	10.10-11.50	10.15-12.00	10.20-12.20
8	Подготовка к обеду. Обед	11.15-12.00	11.15-12.00	11.50-12.30	12.10-12.50	12.20-13.00
9	Подготовка ко сну. Сон	12.00-15.00	12.00 -15.00	12.30-15.00	12.50-15.00	13.00-15.00
10	Подъем. Закаливание. Гигиенические процедуры.	15.00-15.20	15.00-15.20	15.00-15.15	15.00-15.15	15.00-15.15
9	Подготовка к полднику. Полдник	15.20-15.30	15.20-15.30	15.15-15.25	15.15-15.25	15.15-15.25
10	Совместная деятельность воспитателя с детьми, самостоятельная деятельность детей, индивидуальная работа, групповая, подгрупповая непосредственно образовательная деятельность с детьми. Кружки	15.30-16.35	15.30-16.40	15.30-16.50	15.35-17.05	15.35-17.10
11	Ужин	16.50-17.15	16.55-17.15	17.05-17.25	17.05-17.20	17.10-17.25
12	Игры, труд, самостоятельная деятельность, игры с детьми по интересам или прогулка. Уход детей домой.	17.15-19.00	17.15-19.00	17.25-19.00	17.20-19.00	17.25-19.00

При подсчете общего времени учитываются:

1. Длительность непосредственно образовательной деятельности.
2. Баланс: 50/50 занятий, требующий от детей умственного напряжения, 50% составляют занятия эстетического и физкультурно-оздоровительного цикла.
3. Перерывы между занятиями 10 минут.

Модель организации учебно-воспитательного процесса в детском саду на день

Направление развития ребенка	Младший дошкольный возраст		Старший дошкольный возраст	
	Первая половина дня	Вторая половина дня	Первая половина дня	Вторая половина дня
Физическое развитие	<ul style="list-style-type: none"> - прием детей в детский сад на воздухе в теплое время года; - утренняя гимнастика (подвижные игры, игровые сюжеты); - гигиенические процедуры (обширное умывание, полоскание рта); - закаливание в повседневной жизни (облегченная одежда в группе, одежда по сезону на прогулке; обширное умывание, воздушные ванны); - физкультминутки на занятиях; - физкультурные занятия; - прогулка в двигательной активности 	<ul style="list-style-type: none"> - гимнастика после сна; - закаливание (воздушные ванны, ходьба босиком по «Тропе здоровья»); - физкультурные досуги, игры и развлечения; - самостоятельная двигательная деятельность; - игры для развития моторики; - пальчиковая гимнастика; - совместные игры детей. 	<ul style="list-style-type: none"> - прием детей в детский сад на воздухе в теплое время года; - утренняя гимнастика (подвижные игры, игровые сюжеты); - гигиенические процедуры (обширное умывание, полоскание рта); - закаливание в повседневной жизни (облегченная одежда в группе, одежда по сезону на прогулке; обширное умывание, воздушные ванны); - специальные виды закаливания; - физкультминутки на занятиях; - физкультурные занятия; - прогулка в двигательной активности 	<ul style="list-style-type: none"> - гимнастика после сна; - закаливание (воздушные ванны, ходьба босиком по «Тропе здоровья»); - физкультурные досуги, игры и развлечения; - самостоятельная двигательная деятельность; - игры для развития моторики; - пальчиковая гимнастика; - совместные игры детей.
Познавательное развитие	<ul style="list-style-type: none"> - игры-занятия; - дидактические игры; - наблюдения; - беседы; - экскурсии по участку; - исследовательская работа, опыты и 	<ul style="list-style-type: none"> - игры; - досуги; - индивидуальная работа с игрушками и бросовым материалом - подвижные игры 	<ul style="list-style-type: none"> - занятия познавательного цикла; - дидактические игры; - наблюдения; - беседы; - экскурсии по участку; - исследовательская работа, 	<ul style="list-style-type: none"> - занятия; - развивающие игры; - интеллектуальные досуги; - занятия по интересам - индивидуальная работа; - подвижные игры коммуникативного

	экспериментирование.	коммуникативного направления;	опыты экспериментирование.	и направления;
Речевое развитие	<ul style="list-style-type: none"> - игры-занятия; - дидактические игры; - беседы; - индивидуальная работа - чтение худ.лит-ры - артикуляционная, пальчиковая гимнастика - заучивание потешек 	<ul style="list-style-type: none"> - НОД; - дидактические, развивающие игры; - беседы; - индивидуальная работа - составление описательных рассказов, пересказ - чтение худ.лит-ры - артикуляционная, пальчиковая гимнастика - заучивание стихов 	<ul style="list-style-type: none"> - НОД; - дидактические, развивающие игры; - беседы; - индивидуальная работа - составление описательных рассказов, пересказ - составление рассказов с помощью моделей - чтение худ.лит-ры - артикуляционная, пальчиковая гимнастика - заучивание стихов 	<ul style="list-style-type: none"> - НОД; - дидактические, развивающие игры; - беседы; - индивидуальная работа - составление описательных рассказов, пересказ - составление рассказов с помощью моделей - чтение худ.лит-ры - артикуляционная, пальчиковая гимнастика - заучивание стихов
Социально-коммуникативное развитие	<ul style="list-style-type: none"> - утренний прием детей, индивидуальные и подгрупповые беседы; - оценка эмоционального настроения группы с последующей коррекцией плана работы; - формирование навыков культуры еды; - этика быта, трудовые поручения; - формирование навыков культуры общения; - театрализованные игры; - сюжетно-ролевые игры. 	<ul style="list-style-type: none"> - индивидуальная работа; - эстетика быта; - трудовые поручения; - игры с ряжением; - работа в книжном центре; - общение младших и старших детей; - сюжетно-ролевые игры 	<ul style="list-style-type: none"> - утренний прием детей, индивидуальные и подгрупповые беседы; - оценка эмоционального настроения группы с последующей коррекцией плана работы; - формирование навыков культуры еды; - этика быта, трудовые поручения; - дежурства в столовой, в центре природы, помощь в подготовке к занятиям; - формирование навыков культуры общения; - театрализованные игры; - сюжетно-ролевые игры. 	<ul style="list-style-type: none"> - воспитание в процессе хозяйственно-бытового труда и труда в природе; - эстетика быта; - тематические досуги в игровой форме; - работа в центре книги; - общение младших и старших детей (совместные игры, спектакли); - сюжетно-ролевые игры.
Художественно-	- занятия по музыкальному	- занятия в изостудии;	- занятия по музыкальному	- занятия в изостудии;

эстетическое развитие	воспитанию и изобразительной деятельности; - эстетика быта; - экскурсии в природу (на участке).	- музыкально-художественные досуги; - индивидуальная работа	воспитанию и изобразительной деятельности; - эстетика быта; - экскурсии в природу; - посещение музеев	- музыкально-художественные досуги; - индивидуальная работа
-----------------------	---	--	--	--

Младший и средний дошкольный возраст

Время суток	Понедельник	Вторник	Среда	Четверг	Пятница
Утро	1. Индивидуальные беседы. 2. Рассматривание иллюстраций. 3. Рассматривание игрушек. 4. Слушание и повторение песенок и потешек 5. Подвижные игры	1. Подвижные игры 2. Закрепление основных видов движений 3. Дыхательная гимнастика 4. Игровой массаж 5. Пальчиковая гимнастика	1. Дидактические игры 2. Индивидуальные занятия в сенсорной комнате 3. Игры для развития моторики 4. Пальчиковая гимнастика	1. Наблюдение за объектами природы 2. Рассматривание иллюстраций (по изучаемым темам) 3. Экологические игры с игрушками и бросовым материалом	1. Беседы 2. Игровые воспитывающие ситуации 3. Подвижные игры коммуникативного направления 4. Совместные игры детей 5. Миогимнастика
Утренняя гимнастика с элементами дыхательной, релаксационной, игрового массажа					
1-я половина дня	1. Пальчиковая гимнастика 2. Словесные игры 3. Малые фольклорные жанры 4. Чтение художественной литературы	1. Разучивание новых подвижных игр 2. Адаптационная гимнастика 3. Прогулка с высокой двигательной активностью	1. Пальчиковая гимнастика. 2. Работа с развивающими играми Воскобовича 3. Игры-упражнения по самообслуживанию	1. Материалы на стенде познавательного развития. 2. Рассматривание картин и натуральных объектов 3. Индивидуальная работа по грамматическому строю речи	1. Игры-беседы на тему «Познай себя» 2. Игры, этюды (психогимнастика) 3. Совместные игры с предметами
Гимнастика после сна, адаптационная, дыхательная, игровой массаж и другие оздоровительные мероприятия					
2-я половина дня	1. Театрализованные и сюжетно-ролевые игры. 2. Чтение	1. Логоритмика. 2. Подвижные, имитационные игры. 3. Силовые упражнения	1. Пальчиковая гимнастика. 2. Конструктивные игры. 3. Продуктивная деятельность. 3. Развитие мелкой моторики	1. Игры в Центре воды и песка. 2. Дидактические игры, в том числе с природным	1. Развлечение. 2. Сюжетные игры с предметами-заместителями.

	художественной литературы. 3. Индивидуальная работа по развитию основных движений	для мальчиков 4.Занятия на дорожке здоровья. 5.Артикуляционная гимнастика.		материалом. 3. Игры-аттракционы	3.Подвижная деятельность
Вечер	1.Наблюдения в природе. 2.Настольные игры. 3.Разучивание чистоговорок.	1.Имитационные игры. 2.Народные игры. 3. Силовые упражнения для мальчиков	1.Упражнения на развитие мелкой моторики. 2.Настольно-печатные игры (сенсорика).	1.Рассматривание иллюстраций. 2. Театральные игры 3.Словенные игры.	1. Настольно-печатные игры (в подгруппах) 2. Артикуляционная гимнастика

Старший и подготовительный возраст

Время суток	Понедельник	Вторник	Среда	Четверг	Пятница
1	2	3	4	5	6
Утро	1.Дежурства и наблюдения в уголке природы. 2.Рассматривание иллюстраций. 3.Словесные подвижные игры. 4. Знакомство с народными приметами. 5.Экологические дидактические игры.	1. Работа на стендах познавательного развития и в сенсорных центрах. 2. Загадки по темам обучения. 3.Игры, упражнения с элементами психогимнастики. 4.Настольно-печатные развивающие игры. 5.Индивидуальные занятия в физкультурных центрах.	1. Работа в спортивных центрах. 2. Режиссерские игры. 3. Сюжетно-ролевые игры. 4.Работа в центрах творчества. 5.Работа в книжном уголке. 6.Самостоятельная деятельность детей.	1. Коммуникативные игры. 2. Пальчиковая гимнастика. 3.Настольно-печатные групповые игры с правилами. 4.Занятие в театральном центре.	1. Организация поручений и дежурства. 2.Дорожка здоровья. 3.Занятия в спортивном центре. 4. Настольно-печатные игры
1-я половина дня	Утренняя гимнастика с элементами дыхательных, корригирующих упражнений				
	1.Артикуляционная гимнастика. 2.Развивающие игры Воскобовича 3.Пальчиковая	1.Подвижные игры (психогимнастика). 2.Опыты и эксперименты во время прогулок. 3.Тренировочные	1. Имитационные подвижные игры. 2.»Шкатулки изобретателей» (бросовый материал). 3.Игры, миогимнастика	1.ППС (проблемные педагогические ситуации). 2.Релаксационная гимнастика (между занятиями), «правила	1.Подвижные игры и упражнения. 2.Элементы логоритмики. 3. Миогимнастика

	гимнастика. 4.Наблюдения в природе.	упражнения		дружной игры»	
2-я половина дня	Гимнастика после сна, лежа в постели, самомассаж активных точек, физкультминутки, подвижные игры, закаливание «Тропа здоровья» в спортивном зале				
	1. Сюжетно-ролевая игра. 2. Чтение художественной литературы. 3. Рассматривание иллюстраций. 4. Экскурсии и целевые прогулки.	1. Дидактические игры. 2. Развивающие и логические игры. 3. Игры и упражнения на развитие познавательных психических процессов. 4. Драматизация сказок	1. Занятия по интересам. 2. Театрализованные игры, игры 3. Психогимнастика, сказко-, игротерапия. 4. Ознакомление с произведениями искусства.	1. Развлечение. драматизации. 2. Кружковая работа. конкурсы. 3. Книжка-больница. 4. Викторины	1. Труд в группе, на участке, в природе. 2. Динамический час. 3. Конструирование из бумаги оригами 4. Разучивание новых подвижных игр.
	5. Изготовление атрибутов. 6. Индивидуальная работа по ЗКР. 7. Разучивание чистоговорок, скороговорок.	4. Опытно-экспериментальная деятельность в минилаборатории. 5. Упражнения по мелкой моторики 6. Хороводные игры	5. Самостоятельная деятельность детей. 6. Знакомство с разными видами творчества. 7. Обучение нетрадиционным техникам рисования: пальциграфия, печать	5. Беседы по воспитанию культуры поведения. 6. Чтение художественной литературы. 7. Правила безопасного поведения (дорожная, социальная, валеологическая, противопожарная безопасность).	5. Дидактические игры и этюды на формирование КГН. 6. Беседы, игры на воспитание здорового образа жизни 7. Беседы по ОБЖ
Вечер	1. Рассматривание иллюстраций в книгах 2. Труд и наблюдения на мини-огородах. 3. Театрализованные игры	1. Конструктивная деятельность. 2. Работа с копилкой предметов-заместителей. 3. Игры на развитие геометрического мышления. 4. Дыхательная гимнастика	1. Самостоятельная деятельность детей в зоне творчества. 2. Игры с мозаикой. 3. строительные игры 4. Рассмотрение иллюстраций.	1. Коллективные творческие мероприятия. 2. Игры по социально-эмоциональному воспитанию. 3. Игры, упражнения, ситуации на освоение правил поведения.	1. Дежурства в уголке природы. 2. Наблюдения за трудом взрослых. 3. Дидактические игры, рассматривание иллюстраций о профессиях, спорте.

3.4. Учебный план по реализации программы

Группы	Максимально допустимое количество часов в неделю	Фактическая нагрузка	Количество непосредственно образовательной деятельности		Раздел программы Детство	Учебная нагрузка в минутах в неделю/месяц/год	Образовательная область
			I половина дня	II половина дня			
<i>общеразвивающей направленности детей раннего возраста</i>	1,5 часа	1,5 часа	Допускается 10 минут в первую половину дня, 10 минут во вторую половину дня (СанПиН п.2.12.7)		Делаем первые шаги в математику. Исследуем и экспериментируем	10 мин. /40 мин./360 мин	Познавательное развитие
					Развиваем речь и коммуникативные способности детей	10 мин. /40 мин./360 мин.	Речевое развитие
					Ребенок входит в мир социальных отношений. Ребенок открывает мир природы	10 мин. /40 мин./360 мин	Социально-коммуникативное развитие
					Растим детей активными, ловкими, жизнерадостными	20 мин. /80 мин./720 мин	Физическое развитие
					Приобщаем к изобразительному искусству и развиваем детское художественное творчество (рисование, лепка)	20 мин. /80 мин./720 мин	Художественно-эстетическое развитие
					Приобщаем к музыкальному искусству и развиваем музыкально-художественную деятельность	20 мин. /80 мин./720 мин	
<i>общеразвивающей направленности</i>	2 часа 45 мин	2 часа 45	30 минут	15 минут	Ребенок открывает мир природы (2 раза в месяц) Делаем первые шаги в математику. Исследуем и экспериментируем	30 мин./ 270 мин 15 мин. /60 мин./540 мин	Познавательное развитие

		минут			Развиваем речь и коммуникативные способности детей	15 мин. /60 мин./ 540 мин	Речевое развитие
					Ребенок входит в мир социальных отношений (6 раз в месяц)	90 мин./ 810 мин	Социально-коммуникативное развитие
					Растим детей активными, ловкими, жизнерадостными	30 мин. /120 мин./ 1080 мин	Физическое развитие
					Растим детей активными, ловкими, жизнерадостными (плавание)	15 мин. /60 мин./ 540 мин	Физическое развитие
					Приобщаем к изобразительному искусству и развиваем детское художественное творчество (рисование, лепка/аппликация)	30 мин. /120 мин./ 1080 мин	Художественно-эстетическое развитие
					Приобщаем к музыкальному искусству и развиваем музыкально-художественную деятельность	30 мин. /120 мин./ 1080 мин	
<i>общеразвивающей направленности детей среднего возраста</i>	4 часа	4 часа	40 минут	20 минут	Ребенок открывает мир природы (2 раза в месяц)	40 мин./360 мин	Познавательное развитие
					Делаем первые шаги в математику. Исследуем и экспериментируем	20 мин. /80 мин./720 мин	
					Развиваем речь и коммуникативные способности детей	20 мин. /80 мин./720 мин	Речевое развитие
					Ребенок входит в мир социальных отношений (6 раз в месяц)	120 мин./1080 мин	Социально-коммуникативное развитие
					Растим детей активными, ловкими, жизнерадостными	40 мин. /160 мин./ 1440 мин	Физическое развитие
Растим детей активными, ловкими, жизнерадостными (плавание)	40 мин. /160 мин./ 1440 мин	Физическое развитие					

					Приобщаем к изобразительному искусству и развиваем детское художественное творчество (рисование, лепка/аппликация)	40 мин. /160 мин./ 1440 мин	Художественно-эстетическое развитие
					Приобщаем к музыкальному искусству и развиваем музыкально-художественную деятельность	40 мин. /160 мин./ 1440 мин	
<i>общеразвивающей направленности детей старшего возраста</i>	6 часов 15 минут	5 часов + 25 минут кружковая работа	45 минут	2 – 3 раза в неделю по 25 минут	Ребенок открывает мир природы (2 раза в месяц) Делаем первые шаги в математику. Исследуем и экспериментируем	50 мин./450 мин 25 мин. /100 мин./900 мин	Познавательное развитие
					Развиваем речь и коммуникативные способности детей	25 мин. /100 мин./900 мин	Речевое развитие
					Ребенок входит в мир социальных отношений (6 раз в месяц)	150 мин./1350 мин	Социально-коммуникативное развитие
					Растим детей активными, ловкими, жизнерадостными	45 мин. /180 мин./ 1620 мин	Физическое развитие
					Растим детей активными, ловкими, жизнерадостными (плавание)	45 мин. /180 мин./ 1620 мин	Физическое развитие
					Приобщаем к изобразительному искусству и развиваем детское художественное творчество (рисование, лепка/аппликация)	45 мин. /180 мин./ 1620 мин	Художественно-эстетическое развитие
					Приобщаем к музыкальному искусству и развиваем музыкально-художественную деятельность	45 мин. /180 мин./ 1620 мин	

<i>общеразвивающей направленности детей старшего возраста (2 период обучения)</i>	8 часов 30 минут	6 часов + 30 минут кружковая работа	1 час 30 минут	2 – 3 раза в неделю по 30 минут	Ребенок открывает мир природы (2 раза в месяц) Делаем первые шаги в математику. Исследуем и экспериментируем	60 мин./540 мин 30 мин. /120 мин./1080 мин	Познавательное развитие
					Развиваем речь и коммуникативные способности детей	30 мин. /120 мин./1080 мин	Речевое развитие
					Ребенок входит в мир социальных отношений (6 раз в месяц)	180 мин./1620 мин	Социально-коммуникативное развитие
					Растим детей активными, ловкими, жизнерадостными	60 мин. /240 мин./2160 мин	Физическое развитие
					Растим детей активными, ловкими, жизнерадостными (плавание)	60 мин. /240 мин./2160 мин	Физическое развитие
					Приобщаем к изобразительному искусству и развиваем детское художественное творчество (рисование, лепка/аппликация)	60 мин. /240 мин./2160 мин	Художественно-эстетическое развитие
					Приобщаем к музыкальному искусству и развиваем музыкально-художественную деятельность	60 мин. /240 мин./2160 мин	
<i>компенсирующей направленности детей старшего возраста (2 период обучения) логопедическая</i>	8 часов 30 минут	7 часов 30 мин. + 30 мин. кружковая работа	1 час 30 минут	2 – 3 раза в неделю по 30 минут	Ребенок открывает мир природы (2 раза в месяц) Делаем первые шаги в математику. Исследуем и экспериментируем	60 мин./540 мин. 30 мин. /120 мин./1080 мин	Познавательное развитие
					Обучение элементам грамоте	30 мин. /120 мин./1080 мин	Речевое развитие
					Формирование связной речи	30 мин. /120 мин./1080 мин	
					Формирование лексико-грамматических средств языка	30 мин. /120 мин./1080 мин	
					Формирование правильного звукопроизношения	30 мин. /120 мин./1080 мин	

					Ребенок входит в мир социальных отношений (6 раз в месяц)	180 мин./1620 мин	Социально-коммуникативное развитие
					Растим детей активными, ловкими, жизнерадостными	60 мин. /240 мин./2160 мин	Физическое развитие
					Растим детей активными, ловкими, жизнерадостными (плавание)	60 мин. /240 мин./2160 мин	
					Приобщаем к изобразительному искусству и развиваем детское художественное творчество (рисование, лепка/аппликация)	60 мин. /240 мин./2160 мин	Художественно-эстетическое развитие
					Приобщаем к музыкальному искусству и развиваем музыкально-художественную деятельность	60 мин. /240 мин./2160 мин	
<i>компенсирующей направленности детей старшего возраста (2 период обучения) ЗПР</i>	8 часов 30 минут	8 часов + 30мин. кружковая работа	1 час 30 минут	2 – 3 раза в неделю по 30 минут	Развитие элементарных математических представлений	90 мин./360 мин./3240 мин.	Познавательное развитие
					Ознакомление с окружающим и развитие связной речи	60 мин. /240 мин./2160 мин	
					Подготовка к обучению грамоте	60 мин. /240 мин./2160 мин.	Речевое развитие
					Ознакомление с художественной литературой	30 мин. /120 мин./1080 мин	Социально-коммуникативное
					Растим детей активными, ловкими, жизнерадостными	60 мин. /240 мин./2160 мин	Физическое развитие
					Растим детей активными, ловкими, жизнерадостными (плавание)	60 мин. /240 мин./2160 мин	
					Приобщаем к изобразительному искусству и развиваем детское художественное творчество (лепка, рисование /аппликация)	60 мин. /240 мин./2160 мин	Художественно-эстетическое развитие
Приобщаем к музыкальному искусству и развиваем музыкально-художественную деятельность	60 мин. /240 мин./2160 мин						

Образовательный процесс в ДОУ планируется и организуется в соответствии с федеральными государственными образовательными стандартами, Приказом Министерства образования науки РФ от 30.08.13 №1014 «Об утверждении порядка организации и осуществления образовательной деятельности по основным образовательным программам ДО», СанПиН 2.4.1.3049-13 от 15.05.2013 г. №26. Согласно годового учебного графика образовательная деятельность начинается первого сентября и заканчивается 31 мая. Каникулярное время в зимний период составляет 2 недели, в весенний период – 1 неделя. Расписание НОД составляется в соответствии с утвержденным учебным планом, режимом дня, рекомендациями по его составлению.

Дополнительное образование (кружковая работа)

Направление	Наименование дополнительных бесплатных услуг оказываемых в ДОУ	Возрастная категория детей	Руководитель	Периодичность проведения
Физическое развитие	1. Ритмика для малышей «Конфетти»	Дети младшего возраста	Инструктор по физо (плавание)	1 раз в неделю 20мин.
	2. Туризм для детей «Веселый рюкзачок»	Дети среднего, старшего возраста	Воспитатель 1 категории	1 раз в неделю 20-25мин.
Художественно-эстетическое развитие	3. Театрализованная деятельность «В гостях у сказки»	Дети старшего возраста, старшего возраста (2 период обучения)	Музыкальный руководитель	1 раз в неделю 30мин
	4. Изделия из макарон «Макаронная фантазия»	Дети среднего, старшего возраста	Воспитатель 1 категории	1 раз в неделю 20-25мин.

	5. Пластилинография «Пластилиновое чудо»	Дети старшего возраста, старшего возраста (2 период обучения)	Воспитатель высшей категории	1 раз в неделю 25-30мин.
	6. Художественный декупаж «Маленький декоратор»	Дети среднего, старшего возраста	Воспитатель категории	1 раз в неделю 20-25мин.
	7. Творчество для малышей «Я сам»	Дети раннего возраста	Воспитатель категории	1 раз в неделю 10мин.
	8. Кружок по конструированию «Уроки Боба строителя»	Дети младшего, среднего, возраста	Воспитатель категории	1 раз в неделю 15-20мин.
	9. Творчество для малышей «Цветные ладошки»	Дети младшего, возраста	Воспитатель высшей категории	1 раз в неделю 15мин.
Познавательное развитие	10. Экспериментирование «Почемучки»	Дети старшего возраста, старшего возраста (2 период обучения)	Воспитатель высшей категории	1 раз в неделю 25-30мин.
	11. Ручной труд «Очумелые ручки»	Дети старшего возраста, старшего возраста (2 период обучения)	Воспитатель категории	1 раз в неделю 25-30мин.
	12. Кружок экологической направленности «Книжки-малышки»	Дети среднего, возраста	Воспитатель категории	1 раз в неделю 15-20мин.
	13. Кружок экологической направленности «Уроки Лесовичка»	Дети старшего возраста, старшего возраста (2 период обучения)	Воспитатель категории	1 раз в неделю 25-30мин.
	14. СИРС «Умники и умницы»	Дети старшего возраста, старшего возраста (2 период обучения)	Воспитатель категории	1 раз в неделю 25-30мин.
Речевое развитие	15. Развитие правильного звукопроизношения у детей «Веселый язычок»	Дети старшего возраста, старшего возраста (2 период обучения)	Учитель-логопед высшей категории Учитель-дефектолог 1 категории	1 раз в неделю 25-30мин.
Социально-коммуникативное	16. Мотивационная готовность к школе «Я, есть – Я»	Дети старшего возраста (2 период обучения)	Воспитатель категории	1 раз в неделю 30мин.

3.5. Тематический план НОД

месяц	недели	число	группы общеразвивающей направленности детей раннего и младшего возраста	группы общеразвивающей (компенсирующей) направленности детей среднего и старшего возраста
I полугодие (17 недель)				
Сентябрь	1	01	Здравствуй Детский сад	
	2	08	«Осень золотая (грибы)».	«Осень».
	3	15	«Фрукты».	«Фрукты, сад, деревья, кустарники».
	4	22	«Овощи».	«Овощи, огород, почва, земля, растения».
Октябрь	5	29	«домашние птицы».	«Птицы (перелетные, зимующие)».
	6	06	«Игрушки»	«В мире игрушек. Русская народная игрушка».
	7	13	«Наша группа»	«Мир вещей. Предметный и рукотворный мир. Что из чего сделано?»
	8	20	«Человек (строение, эмоции и чувства). Безопасность»	«Я человек. Что я знаю о себе. Безопасное поведение»
	9	27	«Моя семья».	«Я и моя семья».
Ноябрь	10	03	«Домашние животные».	«Домашние животные. Деревня. Домашние птицы». «Домашние водные птицы. Пруд. Озеро»
	11	10	«Мебель»	«Мебель. Безопасность в доме».
	12	17	«Посуда»	«Посуда. Продукты питания. Этикет».
	13	24	«Мы знакомимся»	«Культура и традиции русского народа»
Декабрь	14	01	«Зима»	«Сезонные изменения в природе»
	15	08	«У кого какие шубки»	«Край мой Северный. Животные севера. Коренные народности севера»
	16	15	«Одежда. Обувь»	«Ткани и другие материалы. Одежда. Обувь».
	17	22	«Новый год». «Зимние развлечения».	«Новый год. Зимние забавы и развлечения. Игры народов севера»
II полугодие (19 недель)				
Январь	18	29	«Транспорт. Безопасность на дороге»	«Транспорт. Классификация видов транспорта. Безопасность на дороге»
	19	19	«Дикие животные леса»	«Лес. Дикие животные».
	20	26	«Здоровье. Полезные продукты»	«Спорт. Я и мое здоровье»
Февраль	21	02	«Наши добрые дела»	«Страна, в которой мы живем (символика, история)»
	22	09	«Сезонные изменения в неживой природе»	«Четыре стихии природы (катастрофы, катаклизмы)».
	23	16	«Мой папа»	«День Защитника Отечества. (классификация родов войск)».
	24	23	«Город»	«Наш город. Профессии».
Март	25	02	«Мама»	«Наши мамы».
	26	09	«Труд взрослых»	«Все работы хороши, выбирай на вкус».
	27	16	«Гости»	«Человек в истории и культуре»
	28	23	«Весна. Изменения в природе»	«Времена года. Весна. Сезонные изменения в природе»
Апрель	29	30	«Мои друзья»	«Животные жарких стран»
	30	06	«Пожарная безопасность»	«Пожарная безопасность» «Космос и солнечная система. Воздух»
	31	13	«Квартира.»	«Бытовая техника. Электроприборы»
	32	20	«Магазин»	«Хлеб – наше богатство».
	33	27	«Цветы»	«Праздник победы»
Май	34	11	«Водичка – водичка»	«Вода. Где в природе есть вода? Обитатели водоемов и водные растения. Рыбы»
	35	18	«Кто я (первичные представления о себе)»	«Мы все жители планеты Земля. Национальность. Место жительства»
	36	25	Чему мы научились	

3.6. Особенности традиционных праздников

Организационной основой реализации комплексно-тематического принципа построения Программы является примерный календарь праздников, тематика которых ориентирована на все направления развития ребенка дошкольного возраста.

Формы подготовки и проведения праздников являются конкретизацией форм работы, представленных в разделе «Организация деятельности педагогов и детей по реализации и освоению Программы», носят интегративный характер, то есть позволяют решать задачи психолого-педагогической работы нескольких образовательных областей;

Формы работы по подготовке к празднику детей 3-5 лет могут быть использованы и при подготовке к празднику детей 5-7 лет (например, чтение, беседы, разучивание стихотворений по теме и т.п.);

Подготовка к праздникам представляет собой описание средств решения задач психолого-педагогической работы и достижения планируемых результатов освоения Программы.

Примерная циклограмма детских праздников

Название праздника (события)	Краткая информационная справка	Рекомендуемое время проведения праздника (события)	Форма проведения праздника	Подготовка к празднику
1	2	3	4	5
День знаний	1 сентября – праздник начала нового учебного года. Официально был учрежден 1 сентября 1984 года. Традиционно в этот день в школах проходят торжественные линейки. День знаний – самый долгожданный праздник для тех, кто впервые переступит школьный порог. С особой торжественностью встречают в школах первоклассников	1 сентября	- экскурсия в школу; - участие в празднике «первого звонка в школе» (в т.ч. выступление на торжественной линейке, вручение подарков, презентация подарка в виде коллективной работы)	<u>Формирование первичных представлений и положительного отношения к процессу обучения в школе (предметам, урокам, оценкам, школьным принадлежностям, распорядку дня школьника, новой роли ученика и др.), труду учителя:</u> 5-7 лет - сюжетно-ролевые игры («Школа», «Магазин» (покупка школьных принадлежностей), «1 сентября»); - беседы по теме праздника; - экскурсия в школу «Как школа готовится к приему первоклассников»; - придумывание для первоклассников физкультминуток, мини-гимнастики для глаз,

				<p>подвижных игр на перемене;</p> <ul style="list-style-type: none"> - чтение художественной литературы по теме праздника; - знакомство со школьными принадлежностями и способами их использования; - отгадывание и составление загадок о школьных принадлежностях; - разучивание стихов о школе, учителе, первоклассниках; - рассказы из опыта детей «Как мой старший брат (сестра, друг) собирался идти в школу»; - слушание и исполнение песен, разучивание танцев («Школьная полька») школьной тематики; - мастерская (изготовление подарков первоклассникам с содержанием, привлекательным для девочек и мальчиков; атрибутов для сюжетно-ролевых игр по теме праздника); - создание коллекций (школьных принадлежностей); - проектная деятельность (создание и презентация плакатов, основы для расписания уроков класса, памятки по организации здорового образа жизни; выкладывание из мелких предметов праздничного букета, здания школы).
<p>День воспитателя и всех дошкольных работников</p>	<p>27 сентября - новый общенациональный праздник «День воспитателя и всех дошкольных работников».</p> <p>Идея этого праздника - помочь обществу обратить больше внимания на детский сад и на дошкольное</p>	<p>4-я неделя сентября</p>	<p>- день открытых дверей;</p> <p>- выставка рисунков («Моя любимая воспитательница».</p> <p>«Мой</p>	<p><u>Формирование первичных представлений и положительного отношения к профессии воспитателя, другим профессиям дошкольных работников, детскому саду как ближайшему социуму:</u></p> <p>3-5 лет</p> <p>- сюжетно-ролевая игра «Детский сад»;</p>

	<p>детство в целом. Дошкольный возраст - особенно важный и ответственный период в жизни ребенка, в этом возрасте формируется личность, и закладываются основы здоровья. Благополучное детство и дальнейшая судьба каждого ребенка зависит от мудрости воспитателя, его терпения, внимания к внутреннему миру ребенка. С помощью своих воспитателей дошкольники познают секреты окружающего мира, учатся любить и беречь свою Родину.</p>		<p>любимый детский сад», и др.); - завершение конструирования здания детского сада.</p>	<ul style="list-style-type: none"> - рассматривание помещений групповой комнаты (какие есть уголки, что в них можно делать, кто их организовал и т.д.), групповых фотографий (узнавание детей, педагогов); - наблюдения за трудом младшего воспитателя (накрывает на стол, моет посуду и др.), отдельными сторонами труда воспитателя (например, подготовка к прогулке); - «обзорная» экскурсия по детскому саду; - чтение художественной литературы по теме; - разучивание стихотворений по теме; - ситуативные разговоры и беседы по теме; - слушание и исполнение песен «про детский сад»; - мастерская (обсуждение, выбор и изготовление вместе с родителями детей «подарков» для сотрудников детского сада - поздравительных открыток, закладок, лепка бус с последующей росписью; создание коллективных работ - панно «Ладочки нашей группы»); - развивающие игры «Профессии», «Что нужно повару» и др.; - организация посильной помощи воспитателю и младшему воспитателю; <p>5-7 лет</p> <ul style="list-style-type: none"> - педагогические ситуации, решение ситуаций морального выбора; - проектная деятельность (конструирование здания или создание макета детского сада; выкладывание здания детского сада из мелких предметов); - музыкальные импровизации на темы детского сада; - наблюдения за трудом работников детского
--	--	--	---	---

				<p>сада;</p> <ul style="list-style-type: none"> - тематические экскурсии по детскому саду (на пищеблок, в медицинский кабинет, прачечную, спортивный зал и др.); - мастерская (продуктивная (изобразительная) деятельность на тему «Мой любимый детский сад»); создание коллективных работ «Букет красивых цветов для наших педагогов» – рисование или аппликация цветка с последующим объединением в общий букет, «Наша группа» - «портреты» детей и педагогов объединяются в групповой портрет; изготовление атрибутов для сюжетно-ролевой игры «Детский сад»); - игры-имитации на определение профессии «Где мы были - мы не скажем, а что делали – покажем», разыгрывание этюдов на передачу эмоционального состояния людей разных профессий посредством позы, действий, мимики; - отгадывание и сочинение загадок о профессиях людей, работающих в детском саду.
Международный день музыки	Международный день музыки учрежден 1 октября 1975 года по решению ЮНЕСКО. Одним из инициаторов учреждения Международного дня музыки является композитор Дмитрий Шостакович. Праздник отмечается ежегодно во всем мире большими концертными программами, с участием лучших артистов и художественных коллективов. В этот день звучат сочинения, вошедшие в	1-ая неделя октября	- конкурс «Серебристый голосок»; - музыкальная викторина;	<p><u>Приобщение и формирование положительного отношения к музыкальному искусству:</u> 5-7 лет</p> <ul style="list-style-type: none"> - слушание музыки разных жанров и направлений; - беседы по теме праздника (о композиторах, различных музыкальных жанрах и направлениях, из истории музыкального искусства, знакомство с музыкальными инструментами); - «рисование» музыки (передача средствами изобразительной деятельности характера

	сокровищницу мировой культуры.			музыки, настроения человека, слушающего музыку); - разучивание танцев разных ритмов; - музыкально-дидактические игры, подвижные игры с музыкальным сопровождением; - придумывание движений под музыку.
Между народный день врача	Профессия врача относится к одной из самых древних. По инициативе Всемирной организации здравоохранения отмечается Международный день врача. Это день солидарности и активных действий врачей всего мира. В 1971 году была создана международная медицинская гуманитарная организация «Врачи без границ». Действуя под эгидой ООН, она оказывает помощь жертвам природных катастроф, вооруженных конфликтов, эпидемий, социальных бедствий более чем в 80 странах мира, помогает всем вне зависимости от политической, религиозной или этнической принадлежности.	3-я неделя октября	- сюжетно-ролевая игра («Больница», «Поликлиника»); - спортивно-музыкальное развлечение (основы ЗОЖ); - экскурсия в мед кабинет	<u>Формирование первичных представлений о профессии врача, ее социальной значимости и гуманной направленности (помогать больным восстанавливать здоровье, облегчать страдания):</u> 3-5 лет - сюжетно-ролевые игры («Больница», «Поликлиника», «Аптека», «Скорая помощь»); - рассматривание предметных и сюжетных картинок по теме праздника; - ситуативные разговоры и беседы с детьми по теме праздника (об отдельных профессиональных действиях врача, отношениях врача и пациента); - чтение художественной литературы по теме; - разучивание стихотворений по теме; 5-7 лет - сюжетно-ролевые игры, в том числе по мотивам художественных произведений, мультфильмов («Доктор Айболит»); - педагогические ситуации и ситуации морального выбора по теме; - отгадывание и составление загадок по теме; - чтение художественной, научно-познавательной и научно-художественной литературы по теме праздника; - беседы и рассказы педагогов о профессиональных действиях, обязанностях, специальностях (окулист, лор, хирург и др.),

				<p>сфере деятельности (школьный, санитарный врач, врач скорой помощи и др.) врачей, структуре и функционировании поликлиник, больниц, социальной значимости профессии врача, солидарности всех врачей мира;</p> <ul style="list-style-type: none"> - развивающие игры по теме праздника; - экскурсии в медицинский кабинет детского сада, поликлинику; - инсценирование литературных произведений; - «соревнования» в оказании первой медицинской помощи пострадавшему; - викторины («Что, где, когда?») познавательного характера по теме; - проектная деятельность (создание макета поликлиники, больницы, медицинского кабинета; выкладывание из мелких предметов медицинских инструментов) - мастерская по изготовлению «подарка» (поздравительная открытка, панно, плакат, фриз и др.) медицинским работникам, атрибутов для сюжетно-ролевых игр по теме праздника.
День народного единства	4 ноября – день Казанской иконы Божией Матери – с 2005 года отмечается как «День народного единства». 4 ноября 1612 года воины народного ополчения под предводительством Кузьмы Минина и Дмитрия Пожарского штурмом взяли Китай-город, освободив Москву от польских интервентов и продемонстрировав образец героизма и сплоченности всего народа вне зависимости от происхождения, вероисповедания и положения в	1-я неделя ноября	<ul style="list-style-type: none"> - фольклорный праздник; - спортивное развлечение (подвижные игры народов России); - выставка рисунков, поделок (национальный костюм, природа России и др.). 	<p><u>Формирование первичных ценностных представлений о России как о многонациональной, но единой стране.</u></p> <p><u>Воспитание уважения к людям разных национальностей:</u></p> <p>5-7</p> <ul style="list-style-type: none"> - цикл бесед и рассказы воспитателя «Народы России»; - чтение художественной, научно-художественной и научно-познавательной литературы по теме, сказок народов России; - игры-драматизации (по сказкам народов России), подвижные игры народов России;

	<p>обществе. Кроме того, еще в 1649 году указом царя Алексея Михайловича день Казанской иконы Божией Матери (22 октября по старому стилю) был объявлен государственным праздником. Таким образом, можно сказать, что «День народного единства» совсем не новый праздник, а возвращение к старой традиции.</p>			<ul style="list-style-type: none"> - разучивание стихотворений по теме праздника; - рассматривание фотографии с изображением памятника К Минину и Д Пожарскому, других фотоматериалов, иллюстраций по теме праздника; - ситуации морального выбора, педагогические ситуации; - проектная деятельность («Путешествие по карте России»); - создание коллекций (животных, растений, видов местности России и др.) «Природа России»; - мастерская по «изготовлению» национальных костюмов (рисование, аппликация); - слушание, разучивание и исполнение песен и танцев народов России.
<p>День матери</p>	<p>Праздник «День Матери» основан Президентом Российской Федерации 30 января 1998 года, он празднуется в последнее воскресенье ноября, воздавая должное материнскому труду и их бескорыстной жертве ради блага своих детей. Среди многочисленных праздников, отмечаемых в нашей стране, «День Матери» занимает особое место. Это праздник, к которому никто не может остаться равнодушным. В этот день хочется сказать слова благодарности всем Матерям, которые дарят детям любовь, добро, нежность и ласку.</p>	<p>4-я неделя ноября</p>	<ul style="list-style-type: none"> - конкурс чтецов «Милой мамочке моей это поздравленья...»; - выставки рисунков («Моя мама»); - спортивный конкурс (с участием мам). 	<p><u>Воспитание чувства любви и уважения к матери, желания помогать ей, заботиться о ней:</u></p> <p>3-5 лет</p> <ul style="list-style-type: none"> - сюжетно-ролевая игра «Дочки-матери»; - игровые и педагогические ситуации, ситуативные разговоры с детьми («Ласковые слова», «Какой подарок для мамы лучше» и т.п.); - чтение художественной литературы по теме праздника; - разучивание стихов по теме праздника; - слушание и исполнение музыки (песен) о маме; - разучивание танцев для мам; <p>5-7 лет</p> <ul style="list-style-type: none"> - сюжетно-ролевая игра «Семья»; - организация фотовыставки портретов «Моя мама»;

				<ul style="list-style-type: none"> - проектная деятельность (организация выставки портретов-рисунков «Моя мама», презентация, узнавание мамами себя); - мастерская по изготовлению подарков мамам, атрибутов для сюжетно-ролевой игры «Семья»; - спортивные игры как подготовка к спортивному конкурсу с участием мам; - разучивание музыкально-танцевальной композиции для мам; - педагогические и игровые ситуации (забота о маме – подать руку, выходя из автобуса; открыть дверь, если заняты руки; подать или принести какой-либо предмет; помощь в домашних делах; уход во время болезни и др.); - ситуации морального выбора (пригласить друзей или тихо поиграть одному, когда мама устала, и т.п.).
Новый год	Традиция празднования Нового года была связана с началом в конце марта земледельческих работ. В течение 12 дней шествиями, карнавалами, маскарадами ознаменовывалось это событие. Когда Юлий Цезарь ввел новый календарь (сейчас его называют юлианским), первым днем Нового Года стали считать первый день января. В России, со времени введения христианства, начинали летоисчисление или с марта или со дня святой Пасхи. В 1492 году великий князь Иоанн III утвердил постановление Московского собора считать за начало года 1 сентября. Кроме того, важно сказать, что	3-4-я неделя декабря	<ul style="list-style-type: none"> - новогодний утренник; - карнавал; - костюмированный бал. 	<p>Формирование представлений о Новом годе как веселом и добром празднике (утренники; новогодние спектакли; сказки; каникулы; совместные с семьей новогодние развлечения и поездки; пожелания счастья, здоровья, добра; поздравления и подарки; Лапландия – родина Деда Мороза и др.), как начале календарного года (времена года; цикличность, периодичность и необратимость времени; причинно-следственные связи; зимние месяцы; особенности Нового года в теплых странах и др.). Формирование умений доставлять радость близким и благодарить за новогодние сюрпризы и подарки.</p> <p>Новый год – традиционный и самый любимый праздник детей. В российском дошкольном</p>

	<p>вплоть до 1700 года Россия вела счет годам «От сотворения мира». Но так продолжалось относительно недолго. Россия начинала устанавливать связи с Европой и такая «разница во времени» очень мешала. В 7207 году (от сотворения мира) Петр I издал указ отмечать Новый год со дня Рождества Богочеловека и 1 января вместо 1 сентября.</p>			<p>образовании накоплен достаточный опыт по подготовке и проведению новогодних утренников (других форм проведения праздника). В процессе подготовки к праздничным мероприятиям особое внимание необходимо обратить на решение психолого-педагогических задач образовательной области «Безопасность».</p>
<p>Всемирный день «спасибо»</p>	<p>11 января является самой «вежливой» датой в году – в этот день отмечается Всемирный день «спасибо». Слово «спасибо» - устоявшееся сокращение от фразы «спаси Бог». Этой фразой на Руси выражали благодарность. Мы прекрасно осознаем значение хороших манер, их необходимость в повседневной жизни, но большую часть благодарностей мы выражаем, как бы походя, не задумываясь об их смысле. Однако слова благодарности обладают особыми свойствами, с их помощью люди дарят радость друг другу и выражают внимание. Психологи уверены, что слова благодарности – это устные «поглаживания», и они способны успокоить и согреть своей теплотой. Главное, чтобы «спасибо» шло от чистого сердца! Неслучайно издавна в народе существовало поверье – нельзя произносить слова благодарности в состоянии</p>	<p>3-я неделя января</p>	<p>- подведение итогов недели вежливости.</p>	<p><u>Формирования умения благодарить как составляющей нравственного развития человека и этикетного поведения:</u> 3-5 лет - сюжетно-ролевая игра (любой тематики с акцентом на выражение благодарности за покупку, оказанную помощь, сделанный подарок и т.п.); - игровые и педагогические ситуации, ситуативные разговоры с детьми по теме («День рождения куклы Ани», «Магазин игрушек» и др.); - наблюдения по теме (за проявлениями чувства благодарности, формами выражения, интонацией, мимикой и др.); - чтение художественной литературы по теме; - рассматривание сюжетных картинок по теме («В магазине», В автобусе», «Мамины руки», «В детском саду»); - развивающая игра «Скажи по-другому (слова благодарности); - разучивание стихов о правилах вежливости; 5-7 лет - сюжетно-ролевые игры «Праздник», «День</p>

	раздражения.			рождения»; - игровые и педагогические ситуации по теме (развитие умения благодарить: «Спасибо», «Пожалуйста», «Не стоит благодарности», «Мне было не трудно», «Я с радостью сделал это для тебя» и др.); - мастерская (изготовление благодарственных открыток или писем для родителей, сотрудников детского сада, атрибутов для сюжетно-ролевых игр); - беседы по теме праздника (об истории праздника, гостевом этикете, правилах приема подарков и выражения благодарности); - игры-драматизации, инсценировки по теме праздника; - решение проблемных ситуаций.
День доброты	День спонтанного проявления доброты – одна из недавних инициатив международных благотворительных организаций. Этот праздник имеет общемировое значение, празднуют его всем миром, вне зависимости от гражданства, национальности и религиозных убеждений. В России этот праздник пока еще мало известен. В этот день, как призывают организаторы, нужно стараться быть добрым ко всем, и не просто добрым, а добрым безгранично и бескорыстно. Немногие в наше беспокойное время способны на такой «подвиг» – в состоянии усталости и раздражения от насущных забот мы все чаще	1-я неделя февраля	- подведение итогов недели добрых дел.	<u>Формирование первичных ценностных представлений о добре и зле:</u> 3-5 лет - рассматривание иллюстраций к сказкам, художественным произведениям, изображающих добрых и злых героев; - чтение по теме праздника; - ситуативные разговоры, педагогические ситуации и беседы по теме праздника (о добрых и злых героях, поступках; способах и формах выражения доброты друг к другу, родным, домашним животным, окружающим людям; моральных нормах и правилах поведения, отражающих противоположные понятия, например, хороший-плохой, добрый-злой, смелый-трусливый, честный-лживый); - наблюдения за поступками взрослых и детей; - разучивание стихов по теме праздника;

	<p>равнодушно проходим мимо чужих проблем, пока они не коснутся нас самих. И тогда мы ищем поддержку и участие у людей, для которых «бескорыстная помощь», «милосердие» и «отзывчивость» не просто слова, а смысл жизни, ставший призванием.</p>		<ul style="list-style-type: none"> - воспроизведение диалогов литературных и сказочных героев, героев мультфильмов; - организация трудовой деятельности (посильная помощь воспитателям, младшим воспитателям, дворникам и т.п.); - развивающие игры «Что доброго делают люди этой профессии?», «Путешествие в мир эмоций» и др.; <p>5-7 лет</p> <ul style="list-style-type: none"> - сюжетно-ролевые игры (по мотивам сказок, мультфильмов); - педагогические ситуации и беседы по теме праздника (о нормах и правилах поведения, отражающих противоположные понятия, например, справедливый-несправедливый, вежливый-грубый, жадный-щедрый, скромный-хвастливый; соответствующих примерах из жизни кино, мультфильмов, книг, произведений изобразительного искусства; причинах нечаянного совершения недобрых поступков; о людях разных профессий, делающих добро); - решение проблемных ситуаций как в воображаемом, так и реальном плане (отказаться от чего-то выгодного для себя в пользу интересов и потребностей близкого человека, друга и др.); - создание коллекции положительных героев книг, мультфильмов, кинофильмов; - организация выставки портретов героев книг, мультфильмов, кинофильмов, олицетворяющих добро; - составление альбома (фото, рисунков) «Наши добрые дела»; - проектная деятельность (создание и
--	--	--	--

				<p>презентация карты и макета «Страна Доброты», творческое рассказывание о жителях страны, о том, что нужно делать, чтобы попасть в эту страну);</p> <ul style="list-style-type: none"> - разыгрывание сценок по сюжетам литературных произведений; - рассказы из личного опыта «Добрый поступок моего друга (мамы, папы)» и др.; - викторины по теме праздника.
<p>День защитника Отечества</p>	<p>Сегодня большинство граждан России склонны рассматривать День защитника Отечества не столько, как День Рождения Красной Армии, сколько, как день настоящих мужчин - защитников в широком смысле этого слова.</p>	<p>3-я неделя февраля</p>	<ul style="list-style-type: none"> - спортивный праздник (с участием пап); - музыкально-театрализованной досуг; завершение конструирования танка, пушки, др. военной техники. 	<p><u>Формирование первичных представлений о Российской армии, о мужчинах как защитниках «малой» и «большой» Родины, всех слабых людей (детей, женщин, стариков, больных).</u></p> <p><u>Воспитание уважения к защитникам Отечества:</u></p> <p>3-5 лет</p> <ul style="list-style-type: none"> - сюжетно-ролевая игра «Семья»; - ситуативные разговоры с детьми, беседы по теме праздника; - рассматривание военных игрушек, изображений военной формы, сюжетных картинок, фотографий, иллюстраций к книгам по теме праздника; - чтение художественной литературы по теме; - разучивание стихов по теме; - мастерская (изготовление подарков для пап и дедушек); - слушание и исполнение «военных» песен; <p>5-7 лет</p> <ul style="list-style-type: none"> - подвижные и спортивные игры, эстафеты, конкурсы, соревнования; - сюжетно-ролевые игры («Пограничники», по мотивам кинофильмов); - создание коллекции военной техники; - слушание и исполнение «военных» и

				<p>патриотических песен, танцев;</p> <ul style="list-style-type: none"> - проектная деятельность (конструирование и выкладывание из мелких предметов танка, пушки или другой военной техники); - викторина по теме праздника; - рассказы из личного опыта («Мой папа (дедушка) военный» и др.); - отгадывание и составление загадок по теме праздника; - соревнования по оказанию первой медицинской помощи; - мастерская (оформление сцены, изготовление плаката «Солдаты России», атрибутов к сюжетно-ролевым играм по теме праздника и др.).
Международный женский день	<p>Уже в древнем Риме существовал женский день, который отмечали матроны - женщины, состоящие в браке. Они получали от своих мужей подарки, были окружены любовью и вниманием. Облаченные в лучшие одежды, с благоухающими венками на головах, римлянки приходили в храм богини Весты - хранительницы домашнего очага. Впервые «международным» женский день стал в 1911 году: тогда его отмечали в четырех странах - Австрии, Германии, Дании и Швейцарии (по инициативе К.Цеткин). В Россию Женский день пришел в 1913 году. С 1975 года 8 Марта получило официальный статус «Международного женского дня».</p>	1-я неделя марта	<ul style="list-style-type: none"> - утренник, посвященный Международному у женскому дню; - выставка поделок, изготовленных совместно с мамами; - выставка рисунков («Моя мама», «Моя бабушка», «Любимая сестренка»); - проведение вечера в группе (чаепитие с мамами). 	<p><u>Воспитание чувства любви и уважения к женщине, желания помогать им, заботиться о них:</u></p> <p>В российском дошкольном образовании накоплен достаточный опыт по подготовке и проведению праздника, посвященного Международному женскому дню. Мероприятия подготовки к Дню матери могут быть использованы педагогами также при подготовке к Международному женскому дню.</p>

<p>Всемирный день Земли</p>	<p>Всемирный День Земли (21 марта) отмечается ежегодно в день весеннего равноденствия. В России официально отмечается с 1998 года. 22 марта является уникальной возможностью напомнить человечеству о чрезвычайной важности водных ресурсов для окружающей среды, жизни, здоровья и безопасности человека.</p>	<p>2-3-я неделя марта</p>	<p>- праздник-экспериментирование (с водой и землей); - праздник «Да здравствует вода!»; - «путешествие» по экологической тропе; - дидактическая игра (викторина) «Наш дом – Земля».</p>	<p><u>Воспитание осознанного, бережного отношения к земле и воде как источникам жизни и здоровья человека:</u> 5-7 лет - сюжетно-ролевая игра «Путешествие»; -- игры-эстафеты (собрать разбросанные «в лесу» бумажки в пакет для мусора и т.п.); - рассматривание картинок, иллюстраций по теме праздника; - ситуативные разговоры, беседы с детьми по теме, в том числе о значении почвы и воды в жизни всего живого, последствиях нарушений правил охраны воды и земли (пролитая в море нефть – образование нефтяного пятна - погибшая рыба и др.); - наблюдения и экспериментирование по теме; - создание коллекций водоемов (океан, море, река, озеро, пруд, водопад, ручей и др.), камней (наиболее распространенных минералов), «фильтров» («Как и чем очистить воду?»), водных и земных видов спорта; - развивающие игры "Какая бывает вода?", "Волшебная палочка", "Разрезные картинки", «Путаница» («Растительный мир», «Животный мир», «Подводный мир») и др.; - чтение художественной, научно-художественной и научно-популярной литературы по теме праздника; - рассуждения детей на темы: «Можно ли жить без воды (земли)?» и «Опасная вода (земля)», творческое рассказывание о пользе воды и земли для окружающей природы и человека и об опасностях воды и земли, которые могут подстергать человека;</p>
-----------------------------	--	---------------------------	---	---

				<ul style="list-style-type: none"> - проектная деятельность (создание и защита альбома, макета, плаката, детской энциклопедии, выставки рисунков по теме, коллективной работы из различных материалов «Что может расти на земле?»); составление и защита памятки о бережном отношении к воде и земле для информационного родительского уголка, домашнего пользования); - отгадывание и составление загадок по теме праздника; - викторина познавательного характера по теме праздника; - решение проблемных ситуаций по теме; - игры с водой; - музыкальное развлечение (на основе песен о воде, о земле); - слушание и исполнение песен о воде и земле; - подвижные игры.
Международный день театра	Международный день театра с 1961 года отмечается 27 марта. Это не просто профессиональный праздник мастеров сцены, это праздник миллионов зрителей. Для дошколят каждое посещение спектаклей кукольных театров, театров юного зрителя – яркое, запоминающееся событие, впечатление от которого память хранит многие годы. А еще это игра, в которой в полной мере проявляется творческая активность ребенка дошкольного возраста.	1-я неделя апреля	<ul style="list-style-type: none"> - сюжетно-ролевая игра «Театр»; - выставка декораций (атрибутов) к театрализованному представлению; - музыкально-театрализованное представление; - конкурс «Я бы актером стать хотел..»; - посещение 	<p><u>Приобщение и формирование положительного отношения к театральному искусству:</u></p> <p>3-4 года</p> <ul style="list-style-type: none"> - игры-драматизации сказок («Репка», «Колобок», «Теремок») - музыкальные, ритмические, пластические игры и упражнения; - посещение театра (кукольного, ТЮЗа, детского спектакля в драматическом театре и др.); - слушание и исполнение песен о театре и для театра, танцев для театральных спектаклей; <p>5-7 лет</p> <ul style="list-style-type: none"> - сюжетно-ролевая игра «Театр»; - знакомство с театром (помещения, сцена, реквизит, декорации, программки, театральный буфет, виды театра, театральные профессии и

			(экскурсия) театра.	др.); - чтение художественной литературы по теме; - составление ролевых диалогов по иллюстрациям; - музыкальные, ритмические, словесные импровизации; - игры-драматизации знакомых сказок; - мастерская (изготовление театральной афиши, билетов в театр, элементов декораций, костюмов, реквизита и др.); - рассказы о посещении театра; - театрализованные и музыкально-театрализованные представления; - режиссерские игры, игры-превращения, театральные этюды; - проектная деятельность (организация театра в группе, создание макета театра, изготовление какого-либо вида театра; выкладывание из мелких предметов театральной маски и др.).
Всемирный день здоровья	Ежегодное проведение дня здоровья стало традицией с 1950 года. Он проводится для того, чтобы люди могли понять, как много значит здоровье в их жизни и решить, что им нужно сделать, чтобы здоровье людей во всем мире стало лучше. Каждый год Всемирный день здоровья посвящается глобальным проблемам, стоящим перед здравоохранением планеты и проходит под разными девизами: «В безопасности твоей крови – спасение жизни многих», «Активность – путь к	3-я неделя апреля	- спортивный праздник (развлечение).	<u>Формирование первичных ценностных представлений о здоровье и здоровом образе жизни:</u> 3-5 лет - игры-экспериментирование (с водой, мылом, зубными щеткой и пастой, бумажными салфетками и др.); - чтение и разучивание стихотворений по теме праздника (на литературном и фольклорном материале); - подвижные игры; - игровые ситуации, ситуативные разговоры, беседы по теме праздника (как чувствует себя человек, когда болеет; что лучше – болеть или

	<p>долголетию», «Окажите помощь»...</p>		<p>быть здоровым; что делать, чтобы не заболеть и когда человек болеет; признаки больного и здорового человека и т.п.);</p> <ul style="list-style-type: none"> - слушание и исполнение песен по теме праздника; - развивающие игры «Пирамида Здоровья», «Аскорбинка и ее друзья» и др. <p>5-7 лет</p> <ul style="list-style-type: none"> - эстафеты и соревнования, посвященные празднику; - экскурсии в спортивные учреждения (бассейн, стадион, спортивный комплекс и др.); - проектная деятельность (создание и презентация плаката, памятки, настольно-печатной игры, иллюстрированной энциклопедии здоровья и др.); - беседы по теме праздника (о преимуществах здоровых людей; поведении, сохраняющем и укрепляющем здоровье человека; причинах снижения здоровья; значении физической культуры и закалывающих процедур в укреплении здоровья и т.п.); - организация конкурса рисунков («Мама, папа, я – здоровая семья!»); - решение проблемных ситуаций, беседы по теме праздника; - чтение художественной литературы по теме праздника («Мойдодыр», «Федорино горе» К.И. Чуковского и др.); - спортивные и физкультурные досуги; - викторины познавательного характера по теме праздника; - создание коллекций (полезных для здоровья трав, продуктов, напитков и т.п.).
--	---	--	---

<p>День космонавтики</p>	<p>12 апреля 1961 года гражданин России майор Ю.А. Гагарин на космическом корабле «Восток» впервые в мире совершил орбитальный облет Земли, открыв эпоху пилотируемых космических полетов. Полет, длившийся всего 108 минут, стал мощным прорывом в освоении космоса. С 1968 года отечественный День космонавтики получил и официальное общемировое признание после учреждения Всемирного дня авиации и космонавтики.</p>	<p>12 апреля</p>	<ul style="list-style-type: none"> - просмотр видеофильма (о космосе, космических явлениях и др.); - беседа о первом космонавте; - сюжетно-ролевая игра «Космонавты», «Космический корабль»; - конструирование ракеты 	<p><u>Формирование первичных представлений о выдающихся людях и достижениях России, интереса и чувства гордости за успехи страны и отдельных людей:</u> 5-7 лет</p> <ul style="list-style-type: none"> - сюжетно-ролевая игра «Космический корабль» (станция); - проектная деятельность (конструирование или создание макета ракеты, космодрома; выкладывание ракеты, космического корабля из мелких предметов); - слушание песен о космосе и космонавтах, слушание «космической» музыки; - музыкально-ритмические импровизации по теме праздника; - мастерская (продуктивная (изобразительная) деятельность по теме праздника); - создание коллекции космонавтов (первый космонавт, первый космонавт, вышедший в открытый космос, первая женщина-космонавт и др.); - беседы, рассказы воспитателя по теме праздника (о первом космонавте планеты; о создателях космических кораблей К.Д.Циолковском, С.П.Королеве; о гордости россиян за достижения в освоении Космоса; о названиях улиц и площадей в каждом российском городе – Гагарина, Циолковского, Космонавтов, Терешковой, Звездная и др.); - творческое рассказывание детей (например, «Полет на Луну»); - рассматривание фотографий, иллюстраций и др.
<p>Праздник</p>	<p>Праздник весны и труда традиционно</p>	<p>1-я неделя мая</p>	<p>- «трудовой</p>	<p><u>Формирование первичных ценностных</u></p>

весны и труда	символизирует возрождение и приход весны. Большой эмоциональный заряд, который он несет в себе, связан не только с ощущением весеннего пробуждения природы, но и с восприятием 1 Мая как общего праздника всех трудящихся россиян.		десант» (уборка территории); - природоохранная (экологическая) акция; - музыкальное развлечение «Весна красна»; - беседа о профессиях.	<u>представлений о труде. Воспитание положительного отношения к выполнению трудовых обязанностей. Создание «весеннего» настроения:</u> <u>5-7 лет¹</u> - сюжетно-ролевые игры по теме праздника (профессиональной трудовой направленности) - слушание и исполнение песен о весне и труде, слушание музыки о весне; - разучивание и исполнение танцев о весне; - музыкально-ритмические импровизации по теме праздника; - чтение художественной литературы (фольклора) о весне и труде; - знакомство с пословицами и поговорками о труде; - организация посильной помощи взрослым в различных видах труда; - наблюдения за трудом взрослых, весенней природой; - решение ситуаций морального выбора, проблемных ситуаций; - создание коллекций (профессий); - мастерская (создание панно, коллажа, выставки детских работ по теме праздника).
Международный день защиты детей	1 июня - один из самых старых международных праздников. Первый Международный день защиты детей был проведен в 1950 году. ООН поддержала эту инициативу и объявила защиту прав,	1 июня	- беседа о правах детей в нашей стране; - ярмарка; - развлечение, досуг.	<u>Формирование представлений о детях как особой категории членов общества, которых защищают взрослые люди:</u> <u>5-7</u> - сюжетно-ролевые игры «Путешествие», «Юридическая консультация» (защита прав

¹ Для детей в возрасте от 3 до 5 лет подготовка и проведение праздника направлены на создание «весеннего» настроения и посвящены приходу Весны.

	<p>жизни и здоровья детей одним из приоритетных направлений своей деятельности.</p>		<p>детей);</p> <ul style="list-style-type: none"> - развивающие игры «Чрезвычайные ситуации в доме», «Чрезвычайные ситуации на прогулке» и др.; - беседы и рассказы (об истории праздника, о детях других стран и народов, безопасности каждого ребенка, правах и обязанностях детей, детских учреждениях и др.); - рассматривание фотографий, глобуса, карты; - знакомство с предупреждающими и запрещающими знаками дорожного движения «Пешеходный переход», «Дети», «Движение на велосипеде запрещено», «Движение пешеходов запрещено», беседа о безопасности пешеходов и водителей; - проектная деятельность (изготовление бумажного журавлика как символа праздника, создание и презентация плакатов о безопасности, мирной жизни на земле; создание и презентация макета «Планета Земля», настольно-печатной игры «Правильно-неправильно», энциклопедии опасных для жизни и здоровья ситуаций и др.); - создание коллекции (дети разных стран и народов); - организация конкурса рисунков на асфальте по теме праздника; - чтение художественной, научно-познавательной и научно-художественной литературы по теме праздника; - слушание и исполнение музыки (песен) о детях и детстве, исполнение танцев, имеющих «детскую» тематику; - игры и викторины по правилам безопасного
--	---	--	---

				поведения (в быту, природе, общении с незнакомыми людьми, на дороге); - игровые ситуации (применение правил безопасного поведения).
--	--	--	--	--

Организация работы по преемственности ДОО со школой

Реализация преемственности между детским садом и школой обеспечивает непрерывность образования с учетом:

- сохранения самооценки каждого возрастного периода развития ребенка;
- сформированности умений учиться как фундаментального новообразования;
- того, что вся работа с учащимися школы должна исходить из принципа «не навреди» и быть направленной на сохранение здоровья, эмоционального благополучия и развития индивидуальностей каждого ребенка.

Задача ДОО и школы состоит в том, чтобы построить в педагогической практике плавный, постепенный, некризисный переход из детского сада в школу.

Обеспечить преемственность между детскими дошкольными учреждениями и начальной школой.

Подготовить будущих первоклассников к овладению знаниями, умениями, навыками по математике и обучению грамоте.

Помочь ребенку адаптироваться в новом коллективе на основе единых норм и правил взаимодействия.

Создать условия для развития социально – психологической готовности детей к школе (умение общаться, слушать учителя и товарищей, действовать совместно с другими).

В дошкольном учреждении разработана и реализуется программа «Скоро в школу» (приложение 2)

Цель программы:

Реализовать принцип преемственности и сформировать у дошкольника качества, необходимые для овладения учебной деятельностью — любознательность, инициативность, самостоятельность, произвольность, творческое самовыражение ребенка и др. Знания, умения и навыки рассматриваются в системе непрерывного образования как важнейшие средства развития ребенка.

Ребенок должен увидеть свой потенциал, поверить в свои силы, научиться быть успешным в деятельности. Это в значительной мере облегчит ребенку переход из детского сада в школу, сохранит и разовьет интерес к познанию в условиях школьного обучения.

Данная программа помогает:

1. Ясно видеть успехи каждого воспитанника и проследить за динамикой его развития в школе в целом на различных этапах обучения;
2. Своевременно выявить затруднения у детей при освоении программного материала, наметить западающие зоны в развитии и обучении, в образовательном процессе;
3. Своевременно спланировать дальнейшие действия педколлектива, предупредить негативные явления и избежать дальнейших ошибок.

Данная программа предусматривает работу двух педагогических коллективов: МАДОУ ДС №34 «Скоро в школу» и МОСШ № 3

3.7. Характеристика развивающей предметно-пространственной среды

Развивающая предметно-пространственная среда обеспечивает возможность общения и совместной деятельности детей (в том числе детей разного возраста) и взрослых, двигательной активности детей, а также возможности для уединения.

Развивающая предметно-пространственная среда обеспечивает:

- реализацию различных образовательных программ;
- учет национально-культурных, климатических условий, в которых осуществляется образовательная деятельность;
- учет возрастных особенностей детей.

Развивающая предметно-пространственная среда содержательно-насыщенная, трансформируемая, полифункциональная, вариативная, доступная и безопасная.

1) насыщенность среды соответствует возрастным возможностям детей и содержанию Программы «Детство».

Образовательное пространство оснащено средствами обучения и воспитания (в том числе техническими), соответствующими материалами, в том числе расходным игровым, спортивным, оздоровительным оборудованием, инвентарем (в соответствии со спецификой Программы «Детство»).

Организация образовательного пространства и разнообразие материалов, оборудования и инвентаря (в здании и на участке) обеспечивают:

- игровую, познавательную, исследовательскую и творческую активность всех воспитанников, экспериментирование с доступными детям материалами (в том числе с песком и водой);
- двигательную активность, в том числе развитие крупной и мелкой моторики, участие в подвижных играх и соревнованиях;
- эмоциональное благополучие детей во взаимодействии с предметно-пространственным окружением;
- возможность самовыражения детей.

Для детей раннего возраста образовательное пространство предоставляет необходимые и достаточные возможности для движения, предметной и игровой деятельности с разными материалами.

2) трансформируемость пространства даёт возможность изменений предметно-пространственной среды в зависимости от образовательной ситуации, в том числе от меняющихся интересов и возможностей детей.

3) полифункциональность материалов обеспечивает:

- возможность разнообразного использования различных составляющих предметной среды, например, детской мебели, матов, мягких модулей, ширм и т.д.;
- наличие в группе полифункциональных (не обладающих жестко закрепленным способом употребления) предметов, в том числе природных материалов, пригодных для использования в разных видах детской активности (в том числе в качестве предметов-заместителей в детской игре).

4) вариативность среды указывает:

- наличие в группе различных пространств (для игры, конструирования, уединения и пр.), а также разнообразных материалов, игр, игрушек и оборудования, обеспечивающих свободный выбор детей;
- периодическую сменяемость игрового материала, появление новых предметов, стимулирующих игровую, двигательную, познавательную и исследовательскую активность детей.

5) доступность среды характеризуется:

- доступностью для воспитанников, в том числе детей с ограниченными возможностями здоровья и детей-инвалидов, всех помещений, где осуществляется образовательная деятельность;
- свободный доступ детей, в том числе детей с ограниченными возможностями здоровья, к

играм, игрушкам, материалам, пособиям, обеспечивающим все основные виды детской активности; исправность и сохранность материалов и оборудования.

б) безопасность предметно-пространственной среды обеспечивается соответствием всех ее элементов требованиям по обеспечению надежности и безопасности их использования.

Окружающая среда рассматривается нами как возможность наибольшего развития индивидуальности ребенка, учета его склонностей, интересов, уровня активности. При организации предметно-развивающей среды педагоги руководствуются возрастными и психологическими особенностями дошкольников «Концепции построения развивающей среды в ДОУ» под редакцией В.А.Петровского.

Принципы построения развивающей среды:

Принцип дистанции при взаимодействии, ориентирующий на организацию пространства для общения взрослого с ребенком «глаза в глаза», способствующего установлению оптимального контакта с детьми, который реализуется через уголок «уединения», логопедический, кабинет психолога.

Принцип активности, самостоятельности, творчества, возможности ее проявления и формирования у детей и взрослых путем участия в создании своего предметного окружения, осуществляется в спортивном и музыкальном зале, бассейне, в уголках групп: «дом», «строительный», «гараж», спортивный.

Принцип стабильности – динамичности, ориентирующий на создание условий для изменения и созидания окружающей среды в соответствии со «вкусами, настроениями, меняющимися возможностями детей».

Принцип комплексирования и гибкого зонирования, реализующий возможность построения непересекающихся сфер активности, позволяющий детям свободно заниматься одновременно разными видами деятельности, не мешая друг другу.

Принцип эмотиогенности среды – предметная деятельность должна находить у детей обязательный положительный эмоциональный отклик, нравится им, давать стимул к продолжению этих занятий.

Индивидуальной комфортности и эмоционального благополучия каждого ребенка и взрослого – если и тем и другим комфортно в предметной деятельности, то она естественно способствует развитию детей.

Принцип сочетания привычных и неординарных элементов в организации среды эстетическая организация среды - следует уделять особое внимание визуальному оформлению предметной среды: использование больших ярких игрушек из винилискожи, ткани, пластика, необычных элементов образного декора.

Принцип открытости – закрытости – развивающая предметная сфера позволяет добавлять в себя различные элементы, а также по мере необходимости убирать уже ненужные;

Принцип учета половых и возрастных различий детей - реализует возможность для девочек и мальчиков проявлять свои склонности в соответствии с принятыми в нашем обществе нормами, т.е содержание отражает в равной степени интересы как девочек, так и мальчиков.

Таким образом, окружающая среда, играющая особую роль в развитии маленького ребенка, организована соответственно задачам воспитания. При создании предметно-развивающей, пространственной среды учитываются особенности каждой группы: возраст, состав, количество мальчиков и девочек, их индивидуальные особенности, в частности – подвижность, темперамент, склонности, интересы, особенности воспитания в семье; только в этом случае окружающая среда будет развивающей, т.е. создавать у ребенка чувство комфорта, радости, покоя, достаточности.

Условия для коррекционной работы с детьми.

В ДОУ имеется группы компенсирующей направленности для детей от 5-7 лет, которые нуждаются в коррекции речевого и языкового развития, развития психических процессов. В данных группах коррекционную работу осуществляют учитель – логопед, учитель – дефектолог, 4 воспитателя. Для организации непосредственной образовательной деятельности, занятий имеется отдельный кабинет, оснащённый необходимым оборудованием и наглядно – дидактическим материалом.

Обучение и воспитание детей с отклонениями в развитии требует специально организованных для этого условий. Правильная организация дошкольного воспитания и обучения детей с общим недоразвитием речи, с задержкой психомоторного развития имеет важнейшее значение для дальнейшей жизни ребенка, т.к. ранняя коррекция дефекта предупреждает возникновение вторичных и последующих дефектов развития, преодоление которых в школьном возрасте бывает чрезвычайно трудным.

Организация воспитательно-образовательного процесса и предметно-развивающей среды в ДОУ имеет следующие особенности:

В учреждении функционируют:

Центр здоровья, с целью формирования здорового образа жизни участников образовательного процесса.

Основными задачами центра являются:

- формирование ценностных установок и жизненных приоритетов на здоровье, здоровый образ жизни и самореализацию личности дошкольника;
- повышение уровня культуры здоровья, как компонента общей культуры, среди всех субъектов образовательного процесса – воспитанников-педагогов-родителей, через внедрение здоровьесформирующих, здоровьесохраняющих образовательных технологий;
- организация внутренней среды ДОУ, обеспечивающей здоровьесберегающий и развивающий характер образовательного процесса на основе идеологии культуры здоровья;
- снижение рисков заболеваемости воспитанников, вызванной вирусными инфекциями, болезнями асоциального характера;
- организация и проведение здоровьесберегающей оценки образовательного процесса, условий обучения и воспитания;
- содействие администрации и педагогическому коллективу ДОУ в создании условий, гарантирующих охрану и укрепление физического, психического и социального здоровья воспитанников;
- содействие всем участникам образовательного процесса в приобретении знаний, умений, навыков, необходимых для формирования устойчивой мотивации на здоровье и здоровый образ жизни.

Осуществляется дифференцированный подход при выборе заданий и материала на занятиях.

Разработана и внедрена в ДОУ авторские программы «Гармония в мире» по профилактике употребления психоактивных веществ в ДОУ, «Мой песочный мир» по психоэмоциональной коррекции старших дошкольников. Программа экстремизм

Функционируют сенсорная комната, где педагогом-психологом осуществляется коррекционная работа с детьми (от 4-х до 7-ми лет). В сенсорной комнате ДОУ применяются различные виды терапии: игротерапия, тренинги общения, игры-драматизации, сказкотерапия, смехотерапия, арттерапия, светотерапия, зеркальная терапия.

Используется модель личностно-ориентированного подхода при взаимодействии взрослого и ребенка.

Применяются разные формы проведения коррекционных, развивающих занятий.

Функционирует изостудия для детей с 4-х до 7-ми лет, где педагог дополнительного образования проводит занятия, кружок по нетрадиционным техникам рисования.

Оказывается помощь детям, родителям, педагогическому персоналу со стороны узких специалистов – педагога-психолога, учителя-логопеда, учителя-дефектолога, музыкального

руководителя, инструктора по физической культуре и инструктора по плаванию (диагностика, консультации, клубы для родителей, тренинги, коррекционная работа для детей старших, подготовительных групп).

В настоящее время учет этнокультурной ситуации развития детей становится обязательным условием и одним из критериев эффективности деятельности образовательного учреждения.

В ДОУ создан дизайн-проект комнаты «Дружба народов» для ознакомления с народами и культурами ханты и русской культуры.

В данной комнате представлен музей этнической культуры, который в современном дошкольном образовательном учреждении решает следующие задачи по формированию этнотолерантности у детей старшего дошкольного возраста: полноценное приобщение к культуре своего народа как неперемное условие интеграции в другие культуры; формирование многосторонних представлений о многообразии культур в регионе, стране, мире в целом; воспитание положительного отношения к культурным различиям, способствующим прогрессу человечества; создание условий для интеграции в культуры других народов и развитие этнической толерантности в процессе ознакомления с их национальными достижениями; формирование и развитие умений и навыков продуктивного взаимодействия с представителями других культур; воспитание в духе мира, терпимости, гуманного межнационального общения.

Особенностью музея в дошкольном учреждении является то, что к основным экспонатам добавятся предметы, сделанные руками детей. Музей дает возможность детям не только рассмотреть предметы со всех сторон, но и практически освоить их. Формы работы в музее этнической культуры отличаются многообразием. К ним относятся: мини-беседы с детьми; экскурсии для детей и родителей; самостоятельное рассматривание экспонатов; мастер-класс по изготовлению экспонатов; работа творческой группы по пополнению музея экспонатами; творческие игры, образовательные путешествия; чтение художественной литературы; исследовательская деятельность, экспериментирование; прослушивание аудиоматериалов, просмотр мини-презентаций.

ОСОБЕННОСТИ ОРГАНИЗАЦИИ РАЗВИВАЮЩЕЙ ПРЕДМЕТНО-ПРОСТРАНСТВЕННОЙ СРЕДЫ

Основные характеристики развивающей предметной среды в группах раннего возраста:

- разнообразие (наличие всевозможного и максимально вариативного игрового и дидактического материала для развития ребёнка, позволяющего усваивать знания и умения одного плана, но разными способами);
- доступность (расположение игрового и дидактического материала в поле зрения и досягаемости ребёнка), а также доступность по показателям возрастного развития;
- эмоциогенность (обеспечение индивидуальной комфортности, психологической защищённости и эмоционального благополучия) - среда должна быть яркой, красочной, привлекающей внимание ребёнка и вызывающей у него положительные эмоции; позволить ребёнку проявить свои эмоции;
- гибкое зонирование пространства по направлениям деятельности (построение не пересекающихся друг с другом развивающих зон, некая параллельность – это связано с особенностями возраста: играем не вместе, а рядом);
- взаимодополняемость, взаимозаменяемость предметов из одной зоны в другую;
- удовлетворение естественной детской активности (ранний возраст – возраст повышенной двигательной активности, исследовательского характера). Для удовлетворения возрастной активности ребёнка необходимо, чтобы он, имел возможность преобразовывать окружающую среду, изменять её самыми разнообразными способами

Важно помнить, что предметно развивающая среда групп раннего возраста рассматривается как комплекс эргономических и психолого- педагогических условий, обеспечивающих организацию жизни детей и взрослых.

Развивающее пространство для малышей 2-3 лет в первую очередь должно быть безопасно. Необходимо обратить внимание на правильное расположение мебели и крупногабаритного оборудования (например, детских горок, больших игровых блоков), обеспечивающее детям и взрослым свободу передвижения по групповой комнате. Все оборудование, перегородки должны быть надежно зафиксированы, радиаторы закрыты защитными накладками. Мебель без острых углов, изготовленная из натуральных и нетоксичных материалов.

Безопасность предметно-развивающей среды обеспечивается и грамотным расположением игр и игрушек, в первую очередь они должны быть расположены на доступном для детей уровне, чтобы малыши могли легко достать любую интересующую их игрушку, а также самостоятельно убирать ее на место по завершению игры.

Для удобства и рациональности использования группового помещения рекомендуется зонирование его пространства. С этой целью можно использовать перегородки, специальные ячейки, ниши. Главное, чтобы каждая зона хорошо просматривалась из разных уголков группы с целью обеспечения безопасности малышей. Положительный эффект зонирования пространства заключается в возможности ребенка сосредоточиться на интересующем его виде деятельности, не отвлекаясь на другие занятия.

В помещении группы раннего возраста можно создать следующие **зоны предметно-развивающей среды**: физического развития; сюжетных игр; строительных игр; игр с транспортом; игр с природным материалом (песком водой); творчества; музыкальных занятий; чтения и рассматривания иллюстраций; релаксации (уголок отдыха и уединения).

Важно продумать разные способы размещения детей во время развивающего взаимодействия воспитанников и педагога. Это могут быть коврики, где можно удобно расположиться педагогу с подгруппой детей и поиграть, рассмотреть иллюстрации.

Не лишним будет и уголок релаксации или уединения, где ребенок может отдохнуть, побыть в одиночестве, особенно после шумных и подвижных игр, чтобы избежать нервного перенапряжения.

Не стоит перенасыщать пространство, наоборот мобильные, мягкие и легкие модули позволят менять облик групповой комнаты и создавать возможности для удовлетворения двигательной, сенсомоторной потребности детей в различных видах движений.

При проектировании предметно-развивающего пространства в группах раннего возраста важно помнить о необходимости его динамичности. Выделенные зоны должны иметь возможность объединяться, взаимозаменяться и дополняться. Обстановка может модифицироваться в зависимости от изменения потребностей, интересов и возможностей детей.

Насыщенная развивающая, предметно-пространственная среда становится основой для организации увлекательной, содержательной жизни и разностороннего развития каждого ребенка. Стоит подчеркнуть необходимость создания **единого пространства** детского сада: гармонии среды разных помещений групп, кабинетов и залов, дополнительных кабинетов — коридоров и рекреаций, физкультурного и музыкального залов, изостудии и театрального зала, «комнаты сказок» и зимнего сада, лаборатории и творческих мастерских, компьютерного класса, участка.

Вся организация педагогического процесса детского сада предполагает свободу передвижения ребенка по всему зданию, а не только в пределах своего группового помещения. Детям должны быть доступны все функциональные пространства детского сада, включая те, которые предназначены для взрослых. Конечно, доступ в помещения для взрослых, например в методический кабинет, кухню или прачечную, должен быть ограничен, но не закрыт, так как труд взрослых всегда интересен детям. Способность

детей-выпускников свободно ориентироваться в пространстве и времени помогает им легко адаптироваться к особенностям школьной жизни.

Если позволяют условия учреждения, можно обустроить места для самостоятельной деятельности детей не только в групповых помещениях, но и в спальнях, раздевалках, холлах. Все это способствует эмоциональному раскрепощению, укрепляет чувство уверенности в себе и защищенности.

В некоторых помещениях детского сада (в сенсорной комнате, кабинете педагога-психолога, в помещении, отведенном для семейной гостиной, музыкальном зале) могут находиться специальные информационно-коммуникационные средства, позволяющие усиливать эффект погружения в воображаемую ситуацию с помощью проекций виртуальной реальности, мультимедийных презентаций и клип-арта.

В детском саду желательно иметь помещения для художественного творчества детей — изостудию, музыкальную или театральную студию. При наличии необходимых помещений и свободного пространства оборудуют сенсорную комнату.

Значительную роль в развитии дошкольника играет *искусство*, поэтому в оформлении детского сада большое место отводится изобразительному и декоративно-прикладному искусству. Картины, скульптуры, графика, роспись, витражи, декоративные кладки, изделия народного прикладного искусства и т. д. с детства входят в сознание и чувства ребенка. Они развивают мышление, нравственно-волевые качества, создают предпосылки формирования любви и уважения к труду людей.

Помещение группы детского сада — это явление не только архитектурное, имеющее определенные структурные и функциональные характеристики. Пространство, в котором живет ребенок, оказывает огромное психологическое и педагогическое воздействие, в конечном счете, выступая как культурный феномен. Для всестороннего развития необходимо предоставить возможность дошкольникам полностью использовать среду и принимать активное участие в ее организации. Продукты детской деятельности в качестве украшения интерьеров детского сада насыщают здание особой энергетикой, позволяют дошкольникам понять свои возможности в преобразовании пространства.

Предметно-пространственная среда организуется по принципу небольших полузамкнутых микропространств, для того чтобы избежать скученности детей и способствовать играм подгруппами в 3-5 человек. Все материалы и игрушки располагаются так, чтобы не мешать свободному перемещению детей, создать условия для общения со сверстниками. Необходимо также предусмотреть «уголки уединения», где ребенок может отойти от общения, подумать, пометать. Такие уголки можно создать, перегородив пространство ширмой, стеллажами, разместив там несколько мягких игрушек, книг, игр для уединившегося ребенка. В группе создаются различные центры активности:

- «Центр познания» обеспечивает решение задач познавательно-исследовательской деятельности детей (развивающие и логические игры, речевые игры, игры с буквами, звуками и слогами; опыты и эксперименты);
- «Центр творчества» обеспечивает решение задач активизации творчества детей (режиссерские и театрализованные, музыкальные игры и импровизации, художественно-речевая и изобразительная деятельность);
- «Игровой центр», обеспечивающий организацию самостоятельных сюжетно-ролевых игр;
- «Литературный центр», обеспечивающий литературное развитие дошкольников;
- «Спортивный центр», обеспечивающей двигательную активность и организацию здоровьесберегающую деятельность детей.

Есть ряд показателей, по которым воспитатель может оценить качество созданной в группе развивающей предметно-игровой среды и степень ее влияния на детей:

- Включенность всех детей в активную самостоятельную деятельность. Каждый ребенок выбирает занятие по интересам в центрах активности, что обеспечивается разнообразием предметного содержания, доступностью материалов, удобством их размещения.

- Низкий уровень шума в группе (так называемый «рабочий шум»), при этом голос воспитателя не доминирует над голосами детей, но тем не менее хорошо всем слышен.
- Низкая конфликтность между детьми: они редко ссорятся из-за игр, игрового пространства или материалов, так как увлечены интересной деятельностью.
- Выраженная продуктивность самостоятельной деятельности детей: много рисунков, поделок, рассказов, экспериментов, игровых импровизаций и других продуктов создается детьми в течение дня.
- Положительный эмоциональный настрой детей, их жизнерадостность, открытость, желание посещать детский сад.

Младшая группа.

Обстановка в младшей группе прежде всего создается как комфортная и безопасная для ребенка. Маленькие дети плохо реагируют на пространственные изменения обстановки, они предпочитают стабильность в этом отношении. В связи с этим необходимо спланировать расстановку оборудования еще до прихода малышей в детский сад.

Маленькие дети - это в первую очередь «деятели». Опыт активной разнообразной деятельности составляет важнейшее условие их развития. Пребывание ребенка в детском саду организуется так, чтобы каждый получил возможность участвовать в разнообразной деятельности: в играх, двигательных упражнениях, в действиях по обследованию свойств и качеств предметов, в рисовании, лепке, элементарном труде, в творческой деятельности. В совместной деятельности с ребенком воспитатель помогает освоить новые способы и приемы действий, дает образец поведения и отношения. С учетом этого пространственно обстановка организуется для одновременной деятельности 2-3 детей и взрослого.

У младших детей активно развиваются движения, в том числе ходьба, бег, лазание. Вместе с тем, движения еще плохо координированы, нет ловкости, быстроты реакции, увертливости. Поэтому при пространственной организации среды оборудование целесообразно располагать по периметру группы, выделив игровую часть и место для хозяйственно-бытовых нужд, предусмотреть достаточно широкие, хорошо просматриваемые пути передвижения для ребенка. Не рекомендуется включать в обстановку много оборудования, примерно две трети пространства должны быть свободными.

Для стимулирования двигательной активности необходимо включить в обстановку горку со ступеньками и пологим спуском; иметь оборудование для пролезания, подлезания, перелезания. Например, пластиковые кубы с отверстиями или лабиринты, подойдут также и трапециевидные столы с круглыми отверстиями в боковинах. Можно использовать большой матрас или мат, на котором дети с удовольствием будут прыгать, лежать, ползать, слушать сказку. Внесение в группу 2-3 очень крупных, разноцветных надувных мячей и несколько мячей меньших размеров будет способствовать стимулированию ходьбы.

Предметная среда группы организуется так, чтобы стимулировать восприятие детей, способствовать развитию анализаторов, «подсказывать» способы обследования и действий. Предметы подбираются чистых цветов, четкой несложной формы, разных размеров, выполненных из разнообразных (но безопасных для здоровья ребенка) материалов. Хорошо, если из предметов можно извлекать звуки, чувствовать аромат, запах, познавать характер поверхности (гладкость, шероховатость), прозрачность, твердость-мягкость и другие разнообразные свойства.

Для развития мелкой моторики кроме специальных дидактических игрушек: вкладышей, пирамидок, шнуровок, — нужно включать в обстановку пластиковые контейнеры с крышками разных форм и размеров, коробки, другие хозяйственные

предметы, вышедшие из употребления. Примеряя крышки к коробкам, ребенок накапливает опыт сравнения величин, форм, цветов.

Игра способствует созданию у детей веселого, жизнерадостного настроения, пробуждает стремление к общению со взрослыми и сверстниками. В группе для четырехлетних детей можно использовать игрушки, отражающие реальную жизнь (например, машина скорой помощи, грузовая, легковая машины, кукла-доктор и т.п.). Ряд игровых атрибутов нужно заменить предметами-заместителями для развития воображения ребенка, расширения творческих возможностей игры.

Маленькие дети предпочитают крупное игровое оборудование. Необходимо размещать материалы на открытых полках, а сами материалы подбираются внешне привлекательные, яркие, и довольно часто их надо менять (не реже одного раза в неделю). Все игрушки и пособия, находящиеся в группе, должны быть доступны для ребенка, это способствует развитию его активности, самостоятельности.

Разнообразные конструктивные и строительные наборы (напольные, настольные) и легкий модульный материал (специальные поролоновые и обтянутые клеенкой блоки разных форм, цвета, размера), а также разнообразные большие коробки, покрашенные или оклеенные бумагой в разные цвета — материал бесконечной привлекательности для ребенка, предоставляющий малышам возможность изменять и выстраивать пространство для себя.

Много возможностей развития детей заложено в игре-экспериментировании. Игры с песком, водой, глиной, красками требуют специального оборудования. Лучше размещать материалы для таких «неопрятных» игр ближе к источнику воды, обязательно в этом месте постелить пластиковый коврик или клеенку, иметь несколько комплектов защитной одежды (халатики, нарукавники, старые папины рубашки). Рядом в коробке, контейнере или на полках находятся необходимые предметы: емкости для переливания воды, мелкие резиновые игрушки, игрушки-забавы для игр с водой и песком (плавающие игрушки, водяные мельницы, сита, шарики от пинг-понга, поролоновые губки, формочки, ведерки, штампы, воронки, камешки, мелкие пластмассовые игрушки для закапывания в песок и подобные предметы).

Из дидактических игр предпочтительны игры типа лото и тарных картинок. Должны быть также мозаика (крупная пластиковая, магнитная и крупная гвоздиковая), пазл из 3-15 частей, наборы кубиков из 4-12 штук, развивающие игры (например, «Сложи узор», «Сложи квадрат»), а также игры с элементами моделирования и замещения. Разнообразные «мягкие конструкторы» на ковролиновой основе позволяют организовать игру по-разному: сидя за столом, стоя у стены, лежа на полу.

Ребенок младшего возраста начинает проявлять все более активный интерес к рисованию. Для накопления опыта изобразительной деятельности лучше всего иметь специальные самостирающиеся или восковые доски с палочкой для рисования или рулон простых белых обоев и восковые мелки (они не пачкают руки, не осыпаются). Обои закрепляются на стене, покрытой пленкой, или на столе и перематываются по мере использования. Любят малыши рисовать ладошками, для такого рисования лучше использовать гуашь с добавлением жидкого мыла или специальные краски.

Практически каждый ребенок младшего возраста испытывает интерес и влечение к книжке с яркими картинками. В своем исследовательском поведении ребенок может порвать страницы, познавая свойства бумаги. Для удовлетворения этой познавательной потребности достаточно внести в группу кипу старых газет и журналов, но разместить их далеко от книжного уголка. Запрет воспитателя на порчу книг, и одновременное разрешение рвать газеты поможет решить эту проблему педагогически верно.

Маленький ребенок познает не только окружающий предметный и природный мир, но и мир людей, в том числе себя. Для того чтобы ребенок мог учитывать в своем поведении чувства и интересы других людей, надо на уровне глаз детей прикреплять фотографии, картинки с изображением людей разного возраста (дети, взрослые), пола (мужчины, женщины), с разным выражением эмоционального состояния (грустные, веселые,

смеются, плачут), с разными особенностями внешности, прически, одежды, обуви. Можно вывешивать фотографии семьи ребенка и его самого. Воспитатель обращает внимание ребенка на разные эмоциональные проявления человека, учит находить общее и отличное во внешнем виде людей.

Очень полезно в группе иметь много зеркал в разных местах (не менее 4- 5), поскольку малыш сможет видеть себя среди других детей, наблюдать свои движения, мимику, внешний вид. А уголок ряженья позволит ему изменять свой облик и наблюдать эти изменения, познавая себя, такого знакомого и незнакомого одновременно.

Средняя группа

В среднем дошкольном возрасте важно накапливать у детей опыт совместной со сверстниками деятельности, а также развивать познавательную деятельность и поддерживать попытки творчески отражать впечатления в продуктивных видах деятельности.

Предметно-пространственная среда организуется по принципу небольших полузамкнутых микропространств для того, чтобы избежать скученности детей и способствовать играм небольшими подгруппами в 2-4 человека. Нужно помнить, что именно на пятом году жизни заявляют о себе первые нарушения осанки. В тех местах, где дети много времени проводят в одной позе (например, долго сидят), необходимо подвесить мобили, колокольчики, погремушки или нарисовать на стене ладошки на разной высоте и ввести правило: поиграл — встань, подними руки, подпрыгни, дотянись до подвески и можешь играть дальше.

Средний дошкольный возраст — время расцвета сюжетно-ролевой игры. Дети 5-го года жизни, как и младшие дошкольники, любят многократно повторять полюбившиеся игровые действия и сюжеты. Поэтому, если сюжет игры воспроизводится с энтузиазмом и увлечением, не надо побуждать детей к новой игре и вносить к ней атрибуты. Сигналом о необходимости существенных изменений в игровой среде будет снижение эмоционального фона, речевой активности и быстрое сворачивание игры. В этом случае необходимо внести атрибуты для разворачивания новых сюжетов. Сюжеты в этом возрасте просты и связаны с имеющимся у ребенка опытом: семья, магазин (продуктовый, игрушек, одежды), детский сад, праздники, моряки, цирк, путешествие на дачу...

Пятилетний ребенок придает большое значение игрушке, она наталкивает его на новые игровые замыслы. В игровых наборах для средней группы должны быть куклы разного пола и «профессий» и мягкие игрушки (котята, лисята, собачки, зайцы, медведи и др.), лучше не очень крупных размеров — чуть больше ладони взрослого; наборы мебели (крупной и для игр на столе), посуды, одежды, разнообразные виды транспорта. В группе необходим запас дополнительного игрового материала: коробок разного размера и формы, бечевки, катушки, лоскутки ткани, палочки, трубочки и пр.; все это найдет применение в игре, будет способствовать развитию игровых замыслов и творчества.

Можно привлекать к оформлению игровых мест самих детей: поклеить обои в кукольной комнате, сделать «продукты» для игры в магазин, придумать значки для обозначения кабинета доктора, и пр. Замечено, что средние дошкольники, играя, любят как-то обозначить свою игровую территорию. Можно использовать легкие раскладные ширмы (1-2 на группу), цветные шнуры, заборчики из брусков и кирпичиков, игровые коврики. Обозначив игровые границы, играющие чувствуют себя более уверенно, игровая группа быстрее сплочивается, появляются новые замыслы.

Увеличивается количество крупного модульного материала (поролоновых блоков, коробок, валиков, подушек и пр.), чтобы дети могли сами выстраивать для себя пространство, видоизменять его. Подойдут для этой цели и каркасы с набором полотнищ тканей разного цвета, ширмы.

Более разнообразным становится материал для строительных и конструктивных игр. Усложняется форма деталей, способы крепления, появляются тематические наборы

(«Город», «Поезд» и др.). Время от времени постройки фотографируют и создают фотоальбомы, чтобы показать детям значимость их достижений.

Усиливается познавательная активность дошкольников. Это проявляется в многочисленных вопросах детей к воспитателю: «Почему?», «Зачем?», «Для чего?». Развивающееся мышление ребенка, способность устанавливать прочные связи и отношения между объектами пробуждают интерес к окружающему миру. С этой целью в группе организуется «сенсорный центр»

— место, где подобраны предметы и материалы, познавать которые можно с помощью различных органов чувств. Например: музыкальные инструменты, шумовые предметы можно слышать; книги, картинки, калейдоскопы можно видеть; баночки с ароматизированными веществами.

В среднем дошкольном возрасте дети активно осваивают средства и способы познания. Среди дидактических игр, прежде всего, должны быть игры на сравнение предметов по различным свойствам (цвету, форме, размеру, материалу, функции), на группировку по свойствам, на воссоздание целого из частей (типа «Танграм», пазл из 12 - 24 частей), на сериацию по разным свойствам, игры на счет. Примерно 15% игр предназначены для детей старшей возрастной группы, чтобы дать возможность детям, опережающим в развитии сверстников, не останавливаться, а продвигаться дальше.

Игры с песком, водой, глиной, красками, светом, зеркалом, пеной организуются в специальном месте для детского экспериментирования. Требования к нему примерно те же, что и для младшего возраста, но набор материалов шире, и представлены они постоянно. Также надо показать детям способы фиксации процесса и результата экспериментов, внести бумагу и ручку для самостоятельных зарисовок. Это будет способствовать развитию исследовательских умений, планирования, целеполагания.

В среде группы активно используется знаковая символика, модели для обозначения предметов, действий, последовательностей. Придумывать такие знаки, модели лучше с детьми, подводя их к пониманию, что обозначать можно все графически, а не только словами. Например, вместе с детьми определяют последовательность действий в течение дня в детском саду, придумайте, как ее обозначить. Чтобы ребенок лучше запомнил свой адрес, улицу, город, создают схему, на которой обозначают детский сад, улицы и дома, в которых живут дети группы. Обозначают маршруты, которыми идут дети в детский сад, вписывают названия улиц, размещают другие здания, которые есть в округе.

В среднем дошкольном возрасте проявляется высокий интерес к языку, речи. По возможности, надо приобрести в группу технические средства (проектор, фильмоскоп, диктофон, магнитофон). Также большое место уделяется книгам: должны быть представлены не только художественные книги, но и познавательная и справочная литература для детей, обучающие книги и рабочие тетради. Воспитатели записывают творческие рассказы детей в альбомы, дети могут иллюстрировать их рисунками.

В этом возрасте дети особенно чувствительны к оценке взрослого, ожидают поддержки и похвалы, хотят услышать и увидеть одобрение своих действий. Поэтому важно в группе найти место, где ребенок мог бы выставить, повесить свою поделку, работу, украсить ею помещение.

В среднем дошкольном возрасте у ребенка усиливается интерес к познанию себя, определению своего места в этом мире. Важно помочь ребенку осознать свои особенности, умения; уточнить его представления о семье, людях разного возраста, пола, национальности, профессии, эмоциональных состояниях людей.

В этом может содействовать самостоятельное изготовление и размещение в группе на специально выделенном для этого месте плакатов, подборок иллюстраций, фотографий. Например, плакаты «Какой я?», «Люди такие разные и одинаковые», «Я плачу и смеюсь».

Старший дошкольный возраст

При переходе ребенка в старшую и, в особенности, в подготовительную группу, начинает меняться его психологическая позиция: он впервые начинает ощущать себя старшим среди детей детского сада. Важно поддержать это ощущение такой организацией среды, при которой ребенок будет активно проявлять познавательную активность, самостоятельность, ответственность, инициативу. Воспитателю следует чаще привлекать старших дошкольников к созданию окружающей обстановки, спрашивая мнение по поводу предстоящих действий по изменению среды, вовлекать в сам процесс преобразований.

Характерной особенностью старших дошкольников является появление интереса к проблемам, выходящим за рамки личного опыта. Через книги и предметы ребенок знакомится с животными и растениями дальних стран, с обычаями и внешним видом разных народов и эпох, с многообразными жанрами живописи и другими видами искусства.

Пространство группы желательно «разбить» на небольшие полузамкнутые микропространства (в которых могут находиться одновременно 3-6 человек), поставив стеллажи торцом к стенам и хорошо закрепив их. Необходимо, чтобы дети вместе с воспитателем могли по собственному замыслу несколько раз в год менять пространственную организацию среды. Для этой цели также подойдут небольшие ширмы, деревянные или металлические каркасы и отрезки ткани, крупный модульный материал или обычные картонные коробки большого размера, окрашенные или оклеенные пленкой.

Предметно-игровая среда строится так, чтобы дети могли участвовать во всем многообразии игр: сюжетно-ролевых, строительно-конструктивных, режиссерских, театральных, народных, хороводных, развивающих, в играх с готовым содержанием и правилами, в подвижных играх и спортивных развлечениях.

В сюжетно-ролевых играх дети отражают различные сюжеты: бытовые (магазин, семья), трудовые (строительство дома, доктор, школа), общественные (праздники, путешествия), содержание любимых литературных произведений и кинофильмов. Атрибутика игр для старших дошкольников более детализирована. Размер оборудования и игрушек лучше небольшой — для игр на столе. Допустимо и крупное напольное оборудование, если дети активно и длительно играют. Большая часть оборудования хранится в коробках, на которых есть картинка и надпись для узнавания игры, дети самостоятельно определяют, в какие игры будут играть. «Развернуты» только те игры, в которые дети играют; игры могут длиться несколько дней и даже недель. В группе должна быть коробка с бросовым материалом, пластиковой и картонной упаковкой, отходами бумаги, ткани, меха, кожи, картона и др. материалов для изготовления по ходу игры недостающих атрибутов. Желательно включить альбомы, книги-самоделки с описанием последовательности изготовления различных игрушек для расширения содержания игр, ножницы, клей, скотч, фломастеры и другие материалы.

Необходимо место для разыгрывания сюжетов в режиссерской игре (его можно изготовить из большой картонной коробки, вырезав две поверхности наподобие сцены), набор игрушечных персонажей размером примерно в ладонь взрослого, бросовый материал и инструменты, а также некоторые схемы-образцы, фотографии декораций и кукол.

В группе специальное место и оборудование выделено для игротеки. Это дидактические, развивающие и логико-математические игры, направленные на развитие логического действия сравнения, логических операций классификации, сериации, узнавание по описанию, воссоздание, преобразование, ориентировку по схеме, модели, на осуществление контрольно-проверочных действий («Так бывает?», «Найди ошибки художника»), на следование и чередование и др. Например, для развития логики это игры с логическими блоками Дьенеша, «Логический поезд», «Логический домик», «4-й лишний», «Найди отличия». Обязательны тетради на печатной основе, познавательные книги для дошкольников. Также представлены игры на развитие умений счетной и вычислительной деятельности.

Замечено, что старшие дошкольники, умеющие играть в разные игры с правилами, успешно осваивают учебную деятельность в школе. Игр с правилами огромное многообразие, это и лото, и домино, и маршрутные игры («ходилки»). Главный принцип отбора — игры должны быть интересными для детей, носить соревновательный характер, вызывать желание играть и без участия взрослого.

Важная задача — развитие фонематического слуха. С этой целью воспитатель может предлагать детям в течение дня подбирать предметы и игрушки, названия которых начинаются с определенного звука, или этот звук есть в середине, конце слова. Для развития связной речи, стимулирования воображения и творчества в центре грамотности размещается 5-6 рамок (картонных или деревянных) и множество вырезанных из старых журналов картинок. Пусть ребенок покопается в кипе, выберет несколько разных картинок и разложит их в рамки в определенной последовательности, придумает и расскажет сюжет по этим картинкам.

Изобразительная деятельность — одна из самых любимых для старших дошкольников. Кроме обычных материалов (бумага, картон, карандаши, фломастеры, краски, кисти), необходимо включить схемы-способы создания образов с помощью разнообразных техник. Желательно иметь пооперационные карты, отражающие последовательность действий по созданию какого-либо образа из глины, бумаги, других материалов. Книжки и альбомы самоделок также помогут дошкольникам в изготовлении каких-либо конструкций и поделок. Рядом или в других местах группы надо отвести место для демонстрации созданных детьми работ. Можно крепить детские работы не только на стенках, но и подвешивать с помощью нитей к потолку, заполняя работами воздушное пространство группы.

Организация самостоятельной повседневной трудовой деятельности диктует необходимость создания творческих мастерских, позволяющих детям работать с тканью, деревом, бумагой, мехом и др. материалами.

При организации детского экспериментирования стоит новая задача: показать детям различные возможности инструментов, помогающих познавать мир, например, микроскоп. Если позволяют условия в детском саду, желательно для старших дошкольников выделить отдельную комнату для экспериментов с использованием технических средств. А в группе оставить только небольшую часть оборудования для экспериментирования с материалами, шарами, подвесами, водой, природными материалами.

Важная роль в развитии ребенка отводится конструктивной деятельности. Для этого в среду группы помещают конструкторы и строительные наборы, выполненные из разного материала (пластика, дерева, металла), напольные и настольные, с разнообразными способами крепления деталей, разной тематической направленности. Кроме самих наборов необходимо включить в среду группы разнообразные схемы-образцы построек, фотоальбомы (с фотографиями архитектурных сооружений и детских построек), тетради для зарисовки схем созданных детьми конструкций.

Наряду с художественной литературой в книжном уголке должна быть представлена справочная, познавательная литература, общие и тематические энциклопедии для дошкольников. Желательно книги расставить в алфавитном порядке, как в библиотеке, или по темам (природоведческая литература, сказки народные и авторские, литература о городе, стране и т.п.).

Следует помнить, что позвоночник ребенка 5-7 лет очень чувствителен к деформирующим воздействиям. В тех местах группы, где у детей длительно сохраняются статические позы, необходимо продумать способы разминки (дартс, кольцобросы, кегли, серсо, баскетбольные кольца, мишени и шарики для бросания, подвески-колокольчики для вытягивания, воротца для подлезания). Воспитатель поддерживает попытки ребенка в правильной организации собственной деятельности, учит элементам разминки и релаксации с помощью специальных атрибутов.

У старших дошкольников начинает активизироваться интерес к будущему школьному обучению. Целесообразно выделить учебную зону, чтобы обстановка группы была приближена к учебной среде класса: поставить столы рядами, повесить школьную доску. В будущем это в определенной степени поможет адаптироваться к учебной среде класса.

Важная задача — развитие рефлексии, формирование адекватной самооценки. Необходимо показывать детям рост их достижений, вызывать у них чувство радости и гордости от успешных самостоятельных действий. Для этого успехи ребенка важно фиксировать рисунками или пиктограммами.

Умение планировать очень пригодится ребенку и в школе, и в жизни. План фиксируется разными способами записывается воспитателем, обозначается знаками, картинками). Для этого в группе надо иметь список имен детей, выставляя напротив каждого имени карточку с планом. Это легко сделать с помощью скотча, или закрепив на стене кусок белых обоев (на которых и вести записи), по мере необходимости обои прокручивать до чистого места.

Необходимо развивать у ребенка представления о собственных возможностях и силах, учить познавать себя, используя самонаблюдения. Для этого есть разнообразные пути. Например; метки «Я расту» - это повод для обсуждения, кто выше, кто ниже, на сколько сантиметров вырос ребенок за месяц, за три месяца, кто растет быстрее, кто медленнее. Желательно каждый месяц обсуждать с детьми какую-либо тему, связанную с ребенком, его интересами. Например, «Моя семья», «Автопортрет», «Что я люблю и не люблю», «Я умею, я хочу научиться...», «Мой любимый праздник», «Что мне в себе нравится и не нравится», «Мои друзья», «Моя мечта», «Как я провожу выходной день» и другие. Эти темы надо не только обговаривать, но и записывать, зарисовывать, делать фотообзоры. Можно привлечь к этому родителей, предлагая сделать семейную газету. Такие газеты вывешивают в группе, дети с удовольствием рассматривают их, сравнивают свои представления, увлечения, предпочтения с другими.

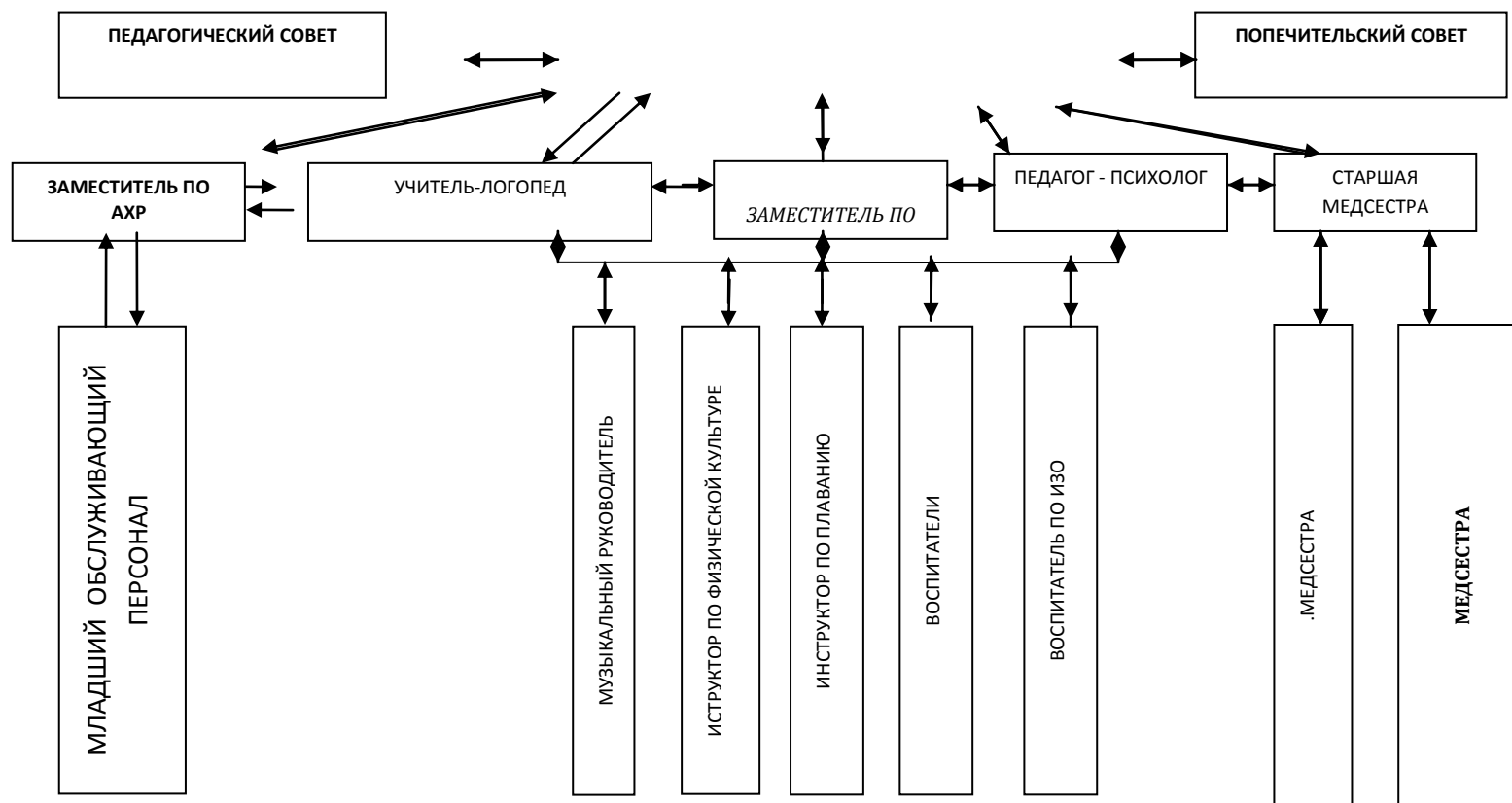
Привлекают старших дошкольников возможности изменения имиджа, внешнего вида. Для этого можно внести в группу зеркала, краски для грима,

парички из ниток, старых колготок, детали одежды взрослых людей. Например, такие как шляпа, галстук, длинная пышная юбка, солнечные очки, шаль, пилотка стюардессы, капитанская фуражка.

Для старших дошкольников расширяются возможности познания родного края, страны. В группу вносится герб города, края, в котором живут дети, герб и флаг страны. Изготавливаются газеты о том, как дошкольники путешествуют по родным местам с родителями, какие впечатления у них появились во время этих путешествий, что запомнилось больше всего. На карте страны отмечается место нахождения детского сада, а также те места (в стране, мире), в которых побывали дети группы. А рядом можно прикрепить рассказы детей об этих местах, о людях и их обычаях, фотографии. Можно вместе с детьми сделать макеты, отражающие содержание, с которыми знакомятся дошкольники (деревня, древнее поселение, Петровская ассамблея).

В старшем дошкольном возрасте воспитатель продолжает расширять область социально-нравственных ориентации и чувств детей. В группе отводится место, в котором постоянно вывешиваются картинки с различными ситуациями, отражающими поступки людей и варианты реагирования на это («+» — правильно, возможно, «-» так поступать нежелательно). Предлагаются игры, в которых дети конструируют эмоциональные проявления людей, например, «Конструктор эмоций». Для него нужна основа (подкладка) и набор деталей, из которых составляется лицо человека: овал лица, брови, глаза, нос, рот. Детали представлены в 4-5 вариантах. Ребенок «набирает» лицо человека и определяет его эмоциональное состояние, возраст, пол, характер, составляет творческий рассказ о полученном изображении.

Раздел IV. Управление реализацией общеобразовательной программы в ДОУ



В частности, административное управление образовательным процессом осуществляет заведующий дошкольным учреждением, заместители заведующего. Ведущими функциями заведующего является координация образовательного процесса. Заместители заведующего обеспечивают оперативное управление образовательным процессом и реализуют основные управленческие функции: анализ, планирование, организацию общественного контроля, самоконтроля, регулирование деятельности педагогического коллектива.

Общественное управление осуществляет педагогический совет и попечительский совет.

Педагогический совет собирается 1 раз в 2 месяца. Педагогический совет — постоянно действующий коллегиальный орган государственно-общественного управления педагогической деятельностью Учреждения, действующий в целях развития и совершенствования образовательного процесса, повышения профессионального мастерства педагогических работников.

Функции педагогического совета заключаются в следующем:

- утверждает учебные планы и образовательные программы;
- заслушивает и обсуждает доклады заведующего учреждением, его заместителей, главного бухгалтера, медицинского работника, других педагогических работников;
- избирает членов попечительского совета и его численный состав;
- согласовывает вопросы об отчислении воспитанников из учреждения;
- обсуждает другие вопросы, предусмотренные уставом ДООУ.

Попечительский совет является одной из форм самоуправления детского сада. Попечительский Совет не является юридическим лицом.

Основной целью деятельности попечительского совета является содействие функционированию и развитию образовательного учреждения.

Основными задачами Попечительского Совета являются:

- формирование стратегии развития детского сада;
- участие в совершенствовании содержания образовательных программ и организации образовательного процесса;
- содействие материально — техническому обеспечению детского сада;
- содействие социальной защите воспитанников и сотрудников детского сада;
- поддержка инновационной и научно — исследовательской деятельности детского сада.

Общее собрание Попечительского Совета проводится не реже одного раза в год.

Управление осуществляется дифференцированно на основе распределения функций и полномочий (см. план работы на учебный год, блок: «Менеджмент и качество управления» раздел: «Аппаратные совещания», «Работа с кадрами», «Исполнение нормативных документов. Разработка нормативно-правовой документации», «Работа с родителями». 2 блок «Качество учебного плана, образовательной программы», раздел: «Повышение квалификации», «Дополнительные услуги», «Связь с общественностью, преемственность со школой») программно-методическое обучение»).

Раздел V. Контроль за реализацией общеобразовательной программы ДОУ.

Контроль - это процесс, обеспечивающий достижение целей организации. Необходим для обнаружения и разрешения возникающих проблем раньше, чем они станут слишком серьезными, а также используется для стимулирования успешной деятельности. Контроль позволяет выявить проблемы и скорректировать образовательную деятельность учреждения.

№	Мероприятия контроля	Сроки	Ответственные
1	Тематический контроль «Готовность образовательного учреждения к новому учебному году»	Сентябрь (1 неделя)	Административный аппарат, комиссия ДОУ
2	Предупредительный контроль за содержанием образовательного процесса в группах (учебные рабочие программы)	Сентябрь (4 неделя)	Зам.зав. по ВМР, ст. воспитатель
3	Тематический контроль «Состояние работы по реализации программы «Здоровый малыш»	Октябрь (4 неделя)	Зам.зав. по ВМР
4	Предупредительный контроль за соблюдением режима дня в группах	Ноябрь (1 неделя)	Зам.зав. по ВМР
5	Предупредительный контроль качества предоставления дополнительных услуг	Ноябрь (2 неделя)	Зам.зав. по ВМР
6	Текущий контроль за качеством и организацией питания детей	Ноябрь (3,4 неделя) Февраль (4 неделя)	Комиссия по контролю качеством и организацией питания
7	Микрозачет среди воспитанников с целью выявления подготовленности их к безопасному поведению на дорогах	Ноябрь (2 неделя)	Воспитатели, отв. по БДД
8	Текущий контроль за организацией и проведением закаливающих мероприятий	Декабрь (1 неделя)	Зам.зав. по ВМР
9	Текущий контроль «Организация и проведение новогодних утренников»	Декабрь (3 неделя)	Зам.зав. по ВМР Зам.зав. по АХР
10	Предупредительный контроль «Подготовка и организация занятий с детьми в ДОУ»	Январь (3 неделя)	Зам.зав. по ВМР
11	Инспекционный (тематический) контроль за соблюдением требований к организации образовательного процесса, соответствие учебного плана реализуемой программы, СанПиН	Февраль (1,2 неделя)	Заведующий ДОУ Зам.зав. по ВМР
12	Контроль за организацией работы с неблагополучными семьями	Февраль (3 неделя)	Педагог-психолог
13	Мониторинг групповых и личностных взаимоотношений	Март	Педагог-психолог
14	Предупредительный контроль «Мониторинг готовности детей от 6 до 7 лет к школьному обучению»	Апрель (1 неделя)	Педагог-психолог
15	Оценка освоения детьми содержания	Апрель (2,3 неделя)	Зам.зав. по ВМР,

	реализуемой программы по областям		ст. воспитатель
16	Отчет методических объединений о проведенной работе за учебный год	Апрель (2,3 неделя)	Зам.зав. по ВМР
17	Итоговый мониторинг качества образовательной деятельности	Апрель	Зам.зав. по ВМР
18	Итоговый (тематический) контроль «Уровень реализации образовательных задач»	Май (1 неделя)	Зам.зав. по ВМР, ст. воспитатель
19	Контроль за состоянием программно-методического обеспечения ДОУ в соответствии с реализуемой программой	Май (2 неделя)	Заведующий ДОУ Зам.зав. по ВМР Зам.зав. по АХР
20	Обобщающий контроль «Выполнение годовых задач и решений педагогических советов»	Май (3 неделя)	Зам.зав. по ВМР
21	Контроль за созданием условий при подготовке к летнему оздоровительному периоду	Май (4 неделя)	Заведующий ДОУ Зам.зав. по ВМР Зам.зав. по АХР

КРАТКАЯ ПРЕЗЕНТАЦИЯ ОБРАЗОВАТЕЛЬНОЙ ПРОГРАММЫ

МАДОУ ДС №34

Образовательная программа МАДОУ ДС №34 «Дюймовочка» разработана в соответствии с ФГОС дошкольного образования.

Программа направлена на разностороннее развитие детей с 2 до 7 лет с учетом их возрастных и индивидуальных особенностей, в том числе достижение детьми дошкольного возраста уровня развития, необходимого и достаточного для успешного освоения ими образовательных программ начального общего образования, на основе индивидуального подхода к детям дошкольного возраста и специфичных для детей дошкольного возраста видов деятельности. Программа определяет комплекс основных характеристик дошкольного образования (объем, содержание и планируемые результаты в виде целевых ориентиров дошкольного образования), требования к условиям реализации Программы. Также программа направлена на создание условий развития ребенка, открывающих возможности для его позитивной социализации, его личностного развития, развития инициативы и творческих способностей на основе сотрудничества со взрослыми и сверстниками и соответствующими возрасту видами деятельности (игры, познавательной и исследовательской деятельности, в форме творческой активности, обеспечивающей всестороннее развитие ребенка); на создание развивающей образовательной среды, которая представляет собой систему условий социализации и индивидуализации детей.

Содержание Программы обеспечивает развитие личности, мотивации и способностей детей в различных видах деятельности и охватывает следующие направления развития детей (образовательные области):

**Познавательное
развитие**

Речевое развитие

**Социально-
коммуникативное
развитие**

**Художественно-
эстетическое развитие**

Физическое развитие

Программа включает три основных раздела:



Целевой раздел включает в себя пояснительную записку и планируемые результаты освоения программы.

Результаты освоения образовательной программы представлены в виде целевых ориентиров дошкольного образования, которые представляют собой социально-нормативные возрастные характеристики возможных достижений ребенка на этапе завершения уровня дошкольного образования: ребенок овладевает основными культурными способами деятельности, проявляет инициативу и самостоятельность в разных видах деятельности – игре, общении, познавательно-исследовательской деятельности, конструировании и др.; способен выбирать себе род занятий, участников по совместной деятельности; ребенок обладает установкой положительного отношения к миру, к разным видам труда, другим людям и самому себе, обладает чувством собственного достоинства; активно взаимодействует со сверстниками и взрослыми, участвует в совместных играх. Способен договариваться, учитывать интересы и чувства других, сопереживать неудачам и радоваться успехам других, адекватно проявляет свои чувства, в том числе чувство веры в себя, старается разрешать конфликты; ребенок обладает развитым воображением, которое реализуется в разных видах деятельности, и прежде всего в игре; ребенок владеет разными формами и видами игры, различает условную и реальную ситуации, умеет подчиняться разным правилам и социальным нормам; ребенок достаточно хорошо владеет устной речью, может выразить свои мысли и желания, может использовать речь для выражения своих мыслей, чувств и желаний, построения речевого высказывания в ситуации общения, может выделять звуки в словах, у ребенка складываются предпосылки грамотности; у ребенка развита крупная и мелкая моторика; он подвижен, вынослив, владеет основными движениями, может контролировать свои движения и управлять ими; ребенок способен к волевым усилиям, может следовать социальным нормам поведения и правилам в разных видах деятельности, во взаимоотношениях со взрослыми и сверстниками, может соблюдать правила безопасного поведения и личной гигиены; ребенок проявляет любознательность, задает вопросы взрослым и сверстникам, интересуется причинно-следственными связями, пытается самостоятельно придумывать объяснения явлениям природы и поступкам людей; склонен наблюдать, экспериментировать. Обладает начальными знаниями о себе, о природном и социальном мире, в котором он живет; знаком с произведениями детской литературы, обладает элементарными представлениями из области живой природы, естествознания, математики, истории и т.п.; ребенок способен к принятию собственных решений, опираясь на свои знания и умения в различных видах деятельности.

Содержательный раздел представляет общее содержание Программы, обеспечивающее полноценное развитие личности детей. Программа состоит из обязательной части и части, формируемой участниками образовательных отношений (вариативная часть). Обязательная часть Программы отражает комплексность подхода, обеспечивая развитие детей во всех пяти образовательных областях. Обязательная часть разработана на основе примерной основной общеобразовательной программы дошкольного образования «Детство» (Т.И. Бабаева, А.Г. Гогоберидзе) с учетом используемых вариативных программ («Программа экологического образования «Мы», Н.Н.Кондратьева; «Приобщение к истокам русской народной культуры» под редакцией О.Л. Князевой; «Основы безопасности детей дошкольного возраста» Н.Н. Авдеева; «Обучение детей плаванию в детском саду» Е.К. Воронова, «Программа по развитию речи детей» О.С. Ушакова, «Программа обучения и воспитания детей с фонетико-фонематическим недоразвитием» Г.В. Чиркина, Т.Б. Филичева; «Типовая программа коррекционного обучения детей с ЗПР» С.Г. Шевченко, «Программа подготовки детей к школе с общим недоразвитием речи» Г.В. Чиркина, Т.Б. Филичева; «Математические ступеньки» Е.В. Колесникова; «По дороге к Азбуке» Р.Н. Бунеев; «Ладушки» И. Каплунова, И. Новоскольцева).

Включает: описание вариативных форм, способов, методов и средств реализации Программы с учетом возрастных и индивидуальных особенностей воспитанников, специфики их образовательных потребностей и интересов; коррекционно – развивающую работу в группах компенсирующей направленности детей, развитие детской инициативы и самостоятельности, особенности взаимодействия педагогического коллектива с семьями воспитанников.

Цель взаимодействия педагогического коллектива ДОУ с семьей заключается в обеспечении разносторонней поддержки воспитательного потенциала семьи, помощи родителям в осознании самоценности дошкольного периода детства как базиса для всей последующей жизни человека.

Принципы руководства взаимодействием общественного и семейного воспитания:

- ценностного отношения к детству как части духовной жизни семьи, что является источником развития и ребенка, и взрослого.
- деятельностный в отношениях «педагог-семья».
- интеграции внешних и внутренних факторов повышения воспитательного потенциала семьи.
- доверительных отношений в системе «семья - ДОУ», включающий готовность сторон доверять компетентности друг друга.
- разграничение ответственности между педагогом и родителем как партнерами по общению, каждый из которых несет персональную долю ответственности в рамках своей социальной роли.
- комплексности целостное видение воспитательной компетентности родителей.

В содержательном разделе отражено **Приоритетное направление** деятельности ДОУ по реализации программы, заключающееся в укреплении здоровья детей дошкольного возраста, формировании ценностного отношения к собственному здоровью, защиты прав ребенка. В основу реализации программы формирования толерантности у детей дошкольного возраста включены разнообразные подходы обучения и воспитания позволяющие в полном объеме активизировать интерес дошкольника вначале к самому себе, потом к своему окружению, семье, обществу, способствующие воспитанию толерантности, уважения прав людей других национальностей и рас, а также обеспечивающие базу развития их нравственной и правовой культуры при дальнейшем обучении в школе.

Вариативная часть Программы отражает развитие детей в организации дополнительного образования по художественно-эстетическому, физическому, речевому, познавательному направлениям и представлена в виде кружковой работы. Выбор данных направлений для части, формируемой участниками образовательного процесса,

соответствует потребностям и интересам детей, а также возможностям педагогического коллектива.

Организационный раздел содержит описание материально-технического обеспечения Программы: обеспеченности методическими материалами и средствами обучения и воспитания, требования к кадровым условиям реализации образовательной Программы, требования к финансовым условиям реализации основной образовательной программы дошкольного образования. Включает режим дня, учебный и тематический план, особенности традиционных событий, праздников, мероприятий; особенности организации развивающей предметно-пространственной среды в групповых помещениях дошкольного учреждения.

Список литературы

1. Федеральный Закон «Об образовании в РФ» №273 от 29.12.2012г «ФГТ к условиям реализации основной общеобразовательной программы дошкольного образования от 20.07.2011 № 2151»
2. СанПиН 2.4.1.3049-13 «Санитарно-эпидемиологические требования к устройству, содержанию и организации режима работы в дошкольных образовательных организациях»
3. Концепция содержания непрерывного образования (дошкольное и начальное звено) утверждена ФКС по общему образованию МО РФ 17.06.2003
4. Приказ Министерства образования и науки Российской Федерации от 30 августа 2013 г. N 1014 «Порядок организации и осуществления образовательной деятельности по основным общеобразовательным программам - образовательным программам дошкольного образования»
5. Приказ Минобрнауки России от 17.10.2013 №1155 «Об утверждении федерального государственного образовательного стандарта дошкольного образования»

