

ДИДАКТИЧЕСКАЯ ИГРА

«В ГОСТЯХ У РАДУЖКИ»

Цель игры: познакомить детей с основными цветами спектра.

Задачи:

Образовательные:

- учить детей воспринимать цвет в связи с предметами и явлениями окружающего мира.
- познакомить детей с последовательностью расположения в радуге основных цветов.
- учить умению выделять определенный цвет, называть его, а также группировать различные предметы по цвету.

Воспитательные:

- способствовать воспитанию художественного вкуса у детей и умения видеть прекрасное в окружающей действительности
- воспитывать у детей стремление к достижению результата

Развивающие:

- развивать внимание, память, наблюдательность
- способствовать формированию художественно - творческой активности

КАЖДЫЙ

ОХОТНИК
ЖЕЛАЕТ

ЗНАТЬ
ГДЕ

СИДИТ

ФАЗАН





КРАСНЫЙ

ОРАНЖЕВЫЙ

ЖЁЛТЫЙ

ЗЕЛЁНЫЙ

ГОЛУБОЙ

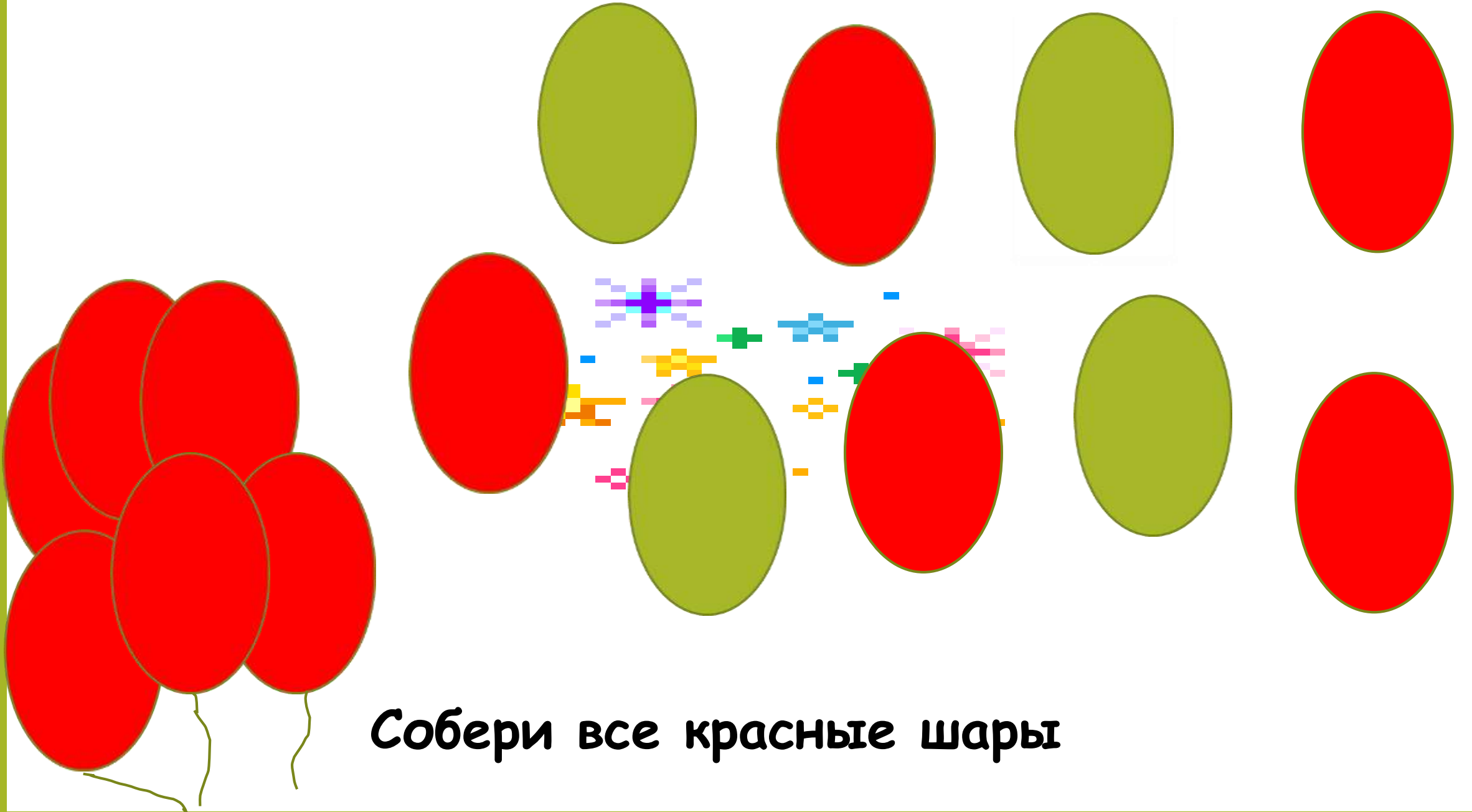
СИНИЙ

ФИОЛЕТОВЫЙ



КРАСНЫЙ ЦВЕТ






Собери все красные шары

ЯБЛОК КАКОГО ЦВЕТА В КОРЗИНЕ МНОГО, А КАКИХ МАЛО?






ОРАНЖЕВЫЙ ЦВЕТ





НАЙДИ НА КАРТИНКЕ ОРАНЖЕВЫЕ ПРЕДМЕТЫ


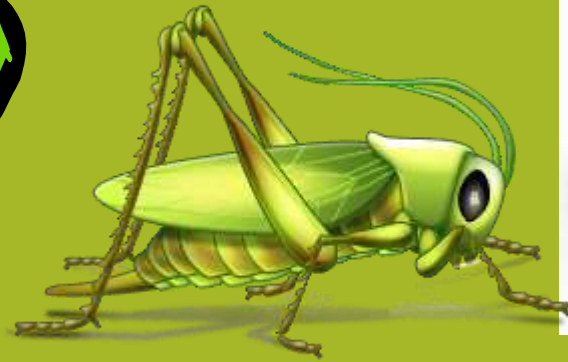



ЖЁЛТЫЙ ЦВЕТ






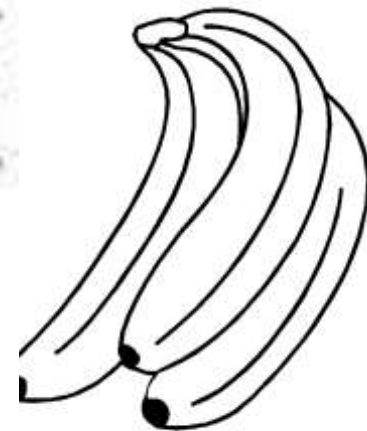
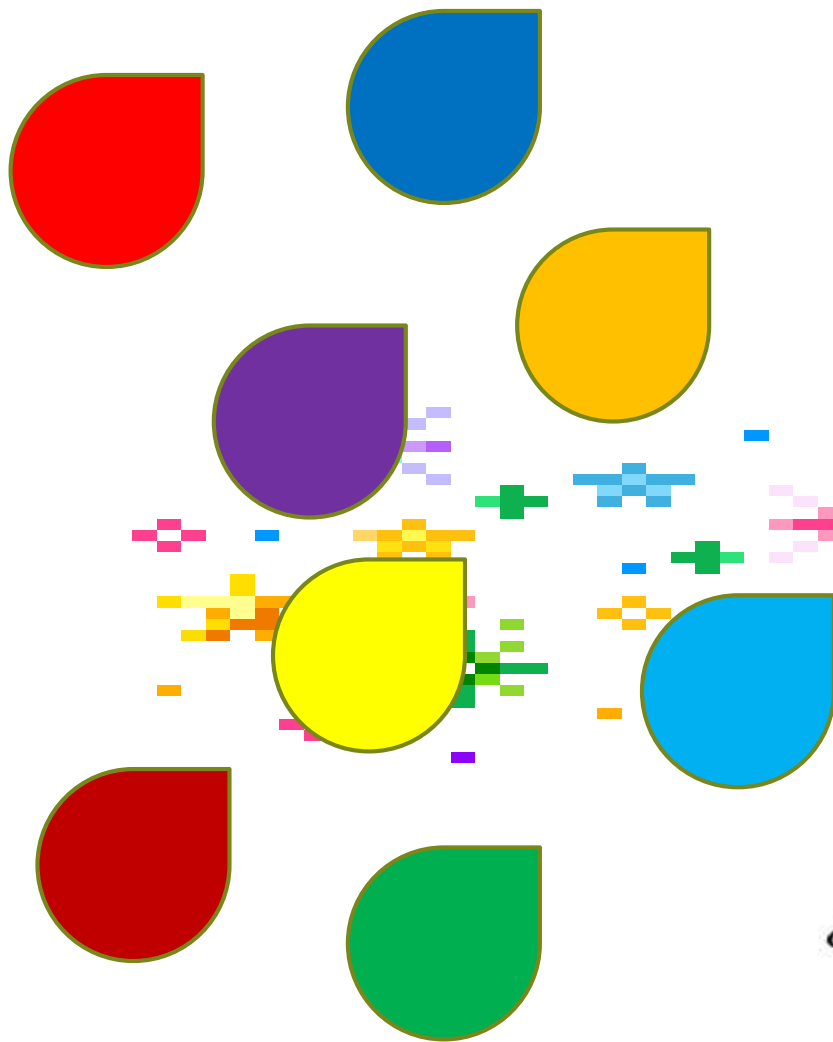
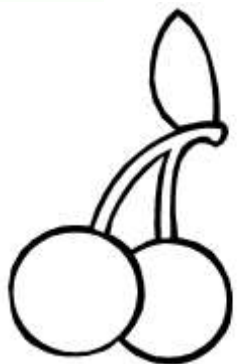

СОБЕРИ В МЕШОЧЕК ТОЛЬКО ЖЁЛТЫЕ ПРЕДМЕТЫ



ЗЕЛЁНЫЙ ЦВЕТ





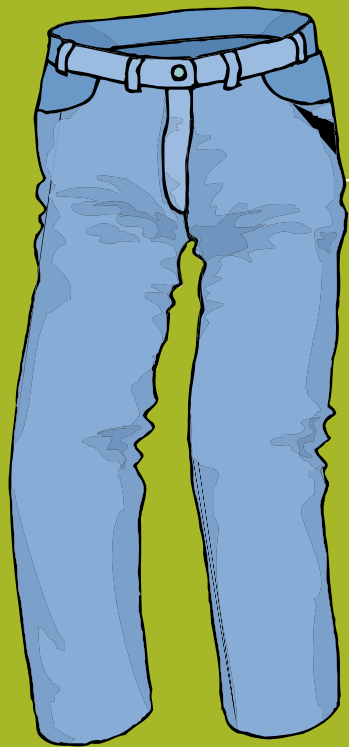
КОНЕЦ



Раскрась фрукты и овощи



ГОЛУБОЙ ЦВЕТ






Назови какого цвета капли дождя?




СИНИЙ ЦВЕТ



Собери в лукошко синие ягоды







© www.ClipProject.info



Приветствие
Ваше первое письмо
© 2010-2011

ФИОЛЕТОВЫЙ ЦВЕТ



Радужного настроения!

