


Автор: Змиевская Марина Владимировна
Педагог-организатор, педагог дополнительного
образования ГБОУДОД ДДТ Центрального района
Санкт-Петербурга «Фонтанка-32»



ОБРАЗОВАТЕЛЬНЫЙ ПРОЕКТ



«ВЕЛОСИПЕД В БОЛЬШОМ
ГОРОДЕ»

Цель проекта:

**создание условий для
формирования у обучающихся
культуры безопасности
жизнедеятельности как
участников дорожного
движения.**



Задачи:

1. Обеспечение системного подхода к обучению учащихся безопасному поведению на дорогах и улицах.
2. Расширение и углубление знаний по Правилам дорожного движения.
3. Формирование навыков культуры поведения у учащихся на дорогах.



ИДЕЯ ПРОЕКТА

Проект "Велосипед в большом городе" направлен на развитие у подростков сознательного и ответственного отношения к вопросу личной и общественной безопасности в условиях дорожного движения.


Для развития наибольшего интереса, увлеченности современных школьников в проекте предусмотрена интеграция форм образовательной и социально-культурной деятельности.

Среди них – самостоятельная исследовательская работа, фото-квест, создание проекта велодорожек и презентация творческих работ посредством "мобильной выставки".



Целевая аудитория:

Проект рассчитан на учащихся
подросткового возраста, т.е.
школьники 7–9 классов.



I этап Проекта ЭВОЛЮЦИЯ ВЕЛОСИПЕДА

Самостоятельная исследовательская
работа.

Участники проекта знакомятся с историей создания и модернизацией велосипеда. Готовят самостоятельную работу в виде презентации.



II этап ПРОЕКТА Фото-Квест «Мой район»

Подростки знакомятся с системой дорожных знаков с помощью фотосъемки.

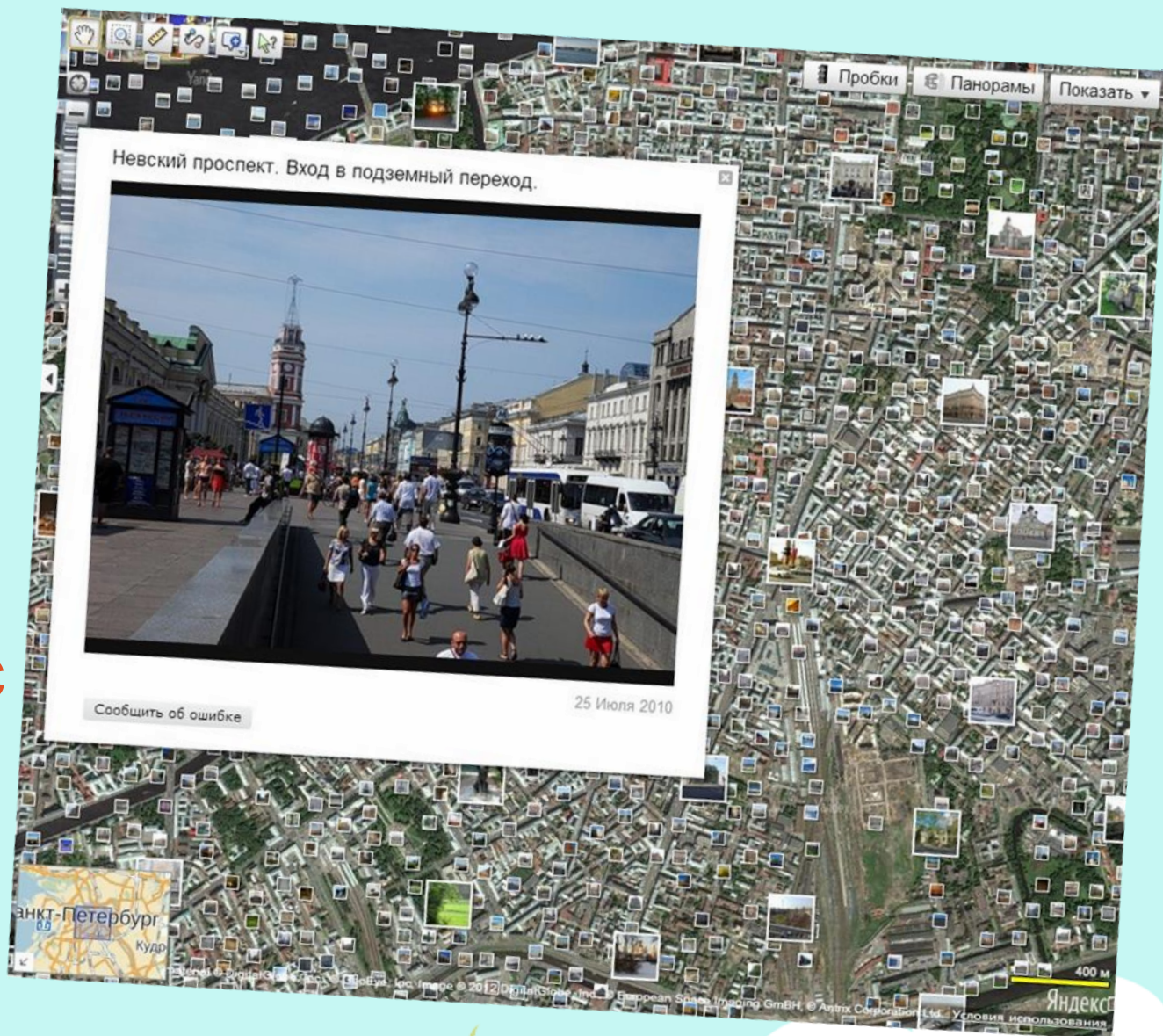
Задание конкурса заключается в съемке дорожных знаков относящихся к пешеходу и велосипедисту. Фото-квест состоит в размещении фото в социальных сетях Instagram и FourSquare.



foursquare[®]



При выгрузке – фото отображаются на карте, таким образом создается общая карта расположения дорожных знаков и квест «Мой район» имеет общий завершённый вид – карта с дорожными знаками.



III этап проекта «Велосипед в большом городе».

Создание проекта
велосипедных дорожек
в городе или районе с
нанесением
фотографий из II этапа.

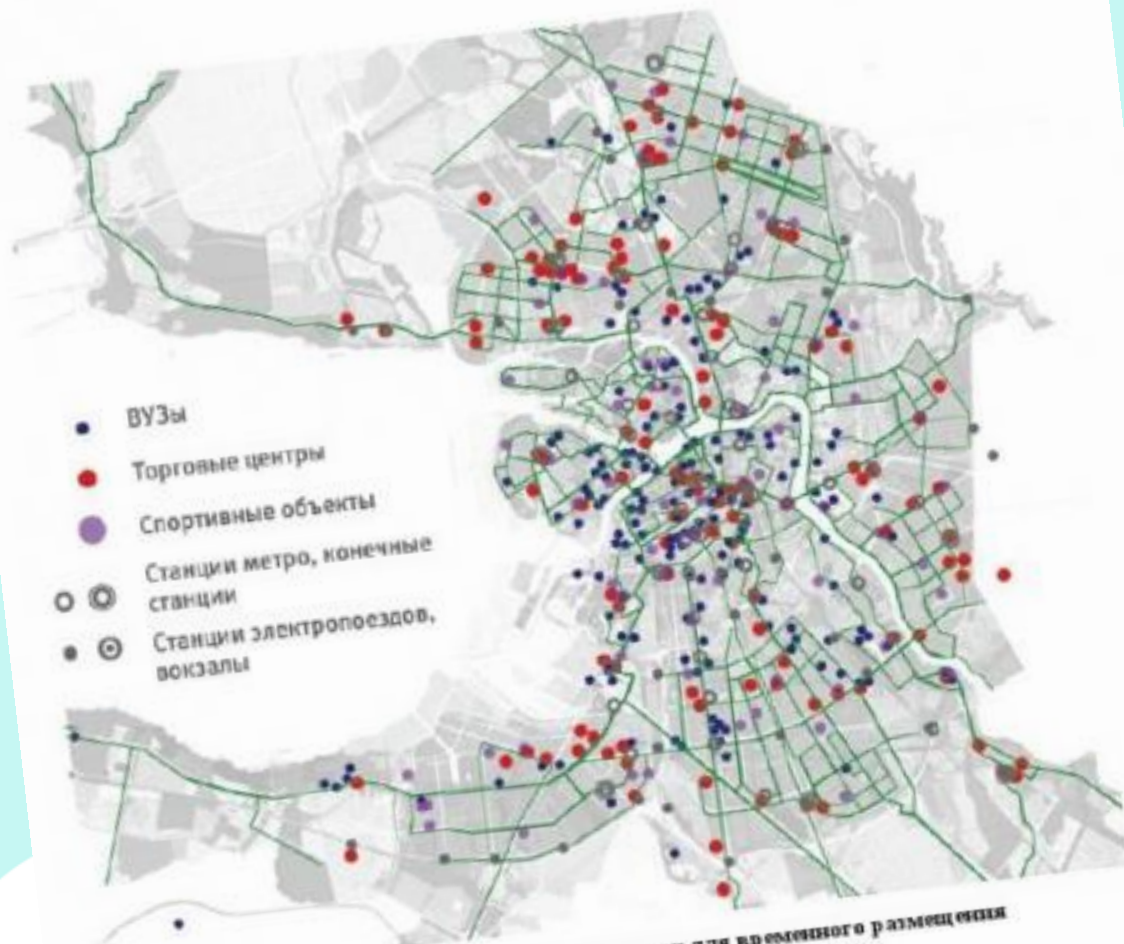



Рисунок 4.4 - Схема размещения велопарковок для временного размещения велосипедов вблизи различных центров притяжения.

IV этап проекта Презентация проектов

«Велосипед в большом городе».



Создание проекта велосипедных дорожек в городе или районе с нанесением фотографий из II этапа. Организация выставки идейных проектов «Велосипед в большом городе» из III этапа в Таврическом саду Санкт-Петербурга в День защиты детей.

Данный этап предполагает и активное участие детей в велоэстафете. Каждый участник будет застрахован Компанией «Либерти страхование».

После подведения итогов все участники награждаются сладкими призами от Кондитерской Фабрики им. Н.К. Крупской.

Проект победителя продолжает свое рассмотрение в своем Муниципальном округе.



Спасибо за внимание!

