

Практическая работа №6

Создание презентации из нескольких слайдов.

Презентация по произведению Корнея Ивановича Чуковского «Телефон»

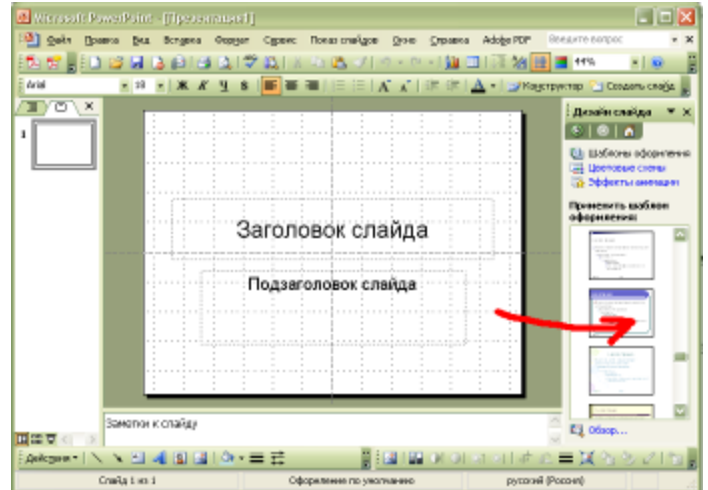
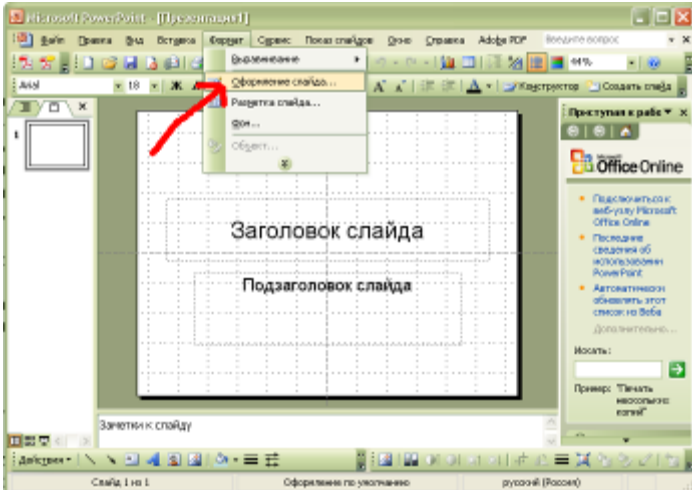
Ход работы:

1. Открыть программу MS PowerPoint.

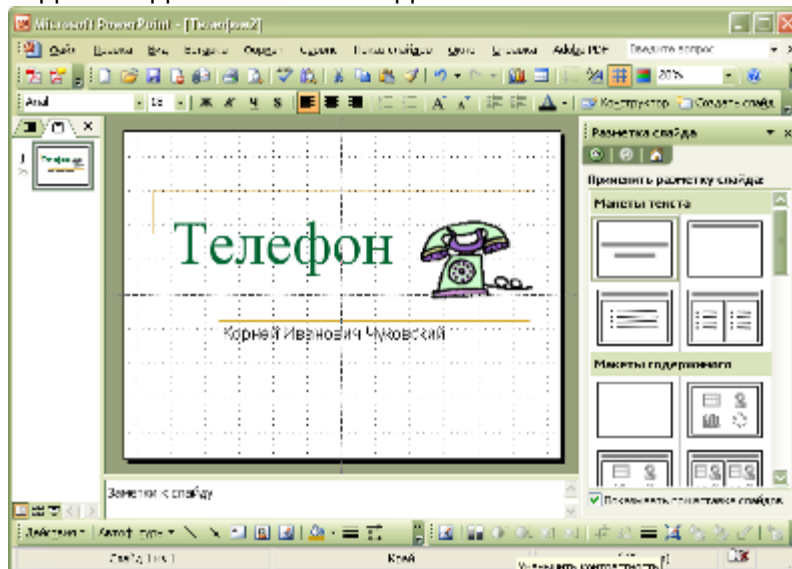
Пуск → Программы → Microsoft Office → Microsoft Office PowerPoint

2. Установить оформление слайда по своему выбору. Для этого:

Формат → Оформление слайда → Выбрать оформление по своему вкусу



3. Ввести Заголовок слайда и Подзаголовок слайда:



4. С помощью кнопки Создать слайд создаем новый слайд и применяем к нему различные Разметки слайда. Создаем следующие слайды:



А потом позвонил Медведь
Да как начал, как начал реветь.



А потом позвонила Свинья:
– Нельзя ли прислать соловья?



И такая дребедень целый день:



- Динь-ди-лень,
- Динь-ди-лень,
- Динь-ди-лень!
- То тюлень позвонит, то олень.

Повесьте пожалуйста
трубку!



8. В заключение настройте автоматическую смену слайдов презентации. Для этого

- 1) Нажмите Показ слайдов → Смена слайдов
- 2) Выберите вид анимации при смене слайдов.
- 3) Снимите галочку «по щелчку»
- 4) Поставьте галочку «автоматически после»
- 5) Увеличьте счетчик до «00:05»
- 6) Нажмите кнопку «Применить ко всем слайдам»
- 7) Запустите презентацию – клавиша F5.
- 8) Покажите работу учителю.

