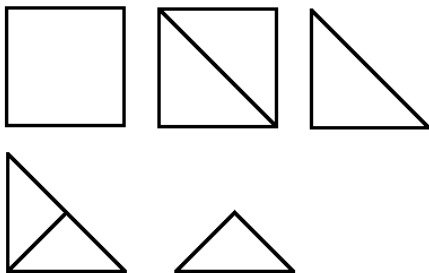


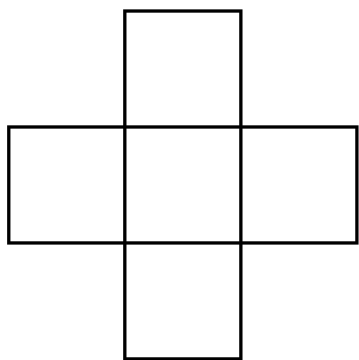
# Построение геометрической композиции

**Задание.** Создание геометрических композиций из готовых мозаичных форм.

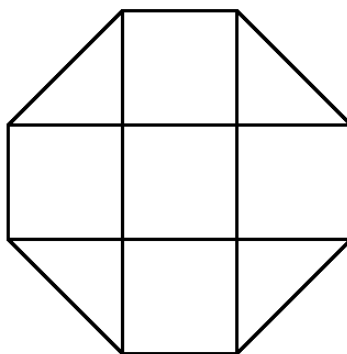
1. Создайте набор форм, необходимых для моделирования мозаичного узора.



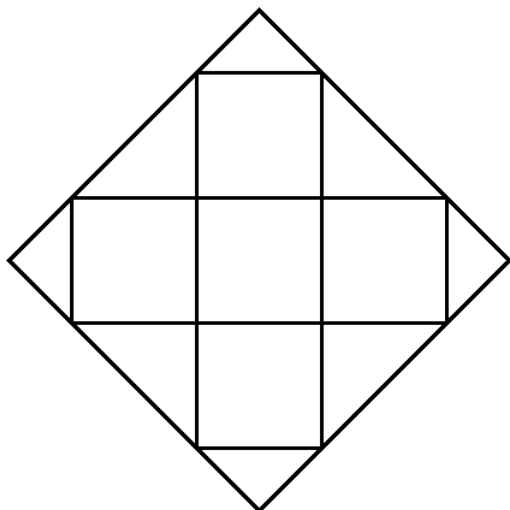
2. Используя основные фигуры (квадрат, прямоугольники) постройте из центра орнамент (см. рисунок – «алгоритм построения»). При построении соблюдайте симметрию.




а)



б)



в)



г)

3. Задайте цвет вашей мозаичной композиции.
4. Сохраните результат работы в личной папке под именем **Узор**.

## Дополнительное задание.

1. Создайте свою мозаичную композицию.
2. Сохраните результат работы в личной папке под именем **Мой\_узор**.