

Звук [И] . Буква И.

(старшая подгруппа)

Задачи:

1. Закрепить навыки различения и правильного произношения звука [и].
2. Учить выделять ударный гласный звук.
3. Развивать фонематический слух.
4. Формировать навыки анализа и синтеза слогов (на материале изученных гласных)
5. Развивать память, внимание, логическое мышление.

I. Организационный момент

Садится тот, кто вспомнит слова, начинающиеся на звук [а] или [у].



II. Повторение пройденного.

- Какие звуки мы учили?
- Назовите звук, при произношении которого губы сложены трубочкой.
- Назовите звук, при произношении которого рот широко открыт.
- Какие это звуки ? (гласные или согласные) Почему?

(При произношении этих звуков воздух во рту не встречает преград, ему ничего не мешает, и эти звуки можно петь и тянуть)

Дидактическая игра «Живые звуки» (ау, уа) Дети надевают фартушки и становятся в зависимости от того, что они слышали(ау, уа)




III. Знакомство с новым материалом.

- Послушайте четверостишие:
Инна, Нина и Марина,
Лида, Игорь и Ирина
Вышли в прятки поиграть,
Букву И в словах искать.



Как вы думаете, с каким звуком мы сегодня будем знакомиться?

Артикуляция звука И (губы в улыбке).



И

Характеристика звука (гласный)

Почему звук И гласный?

Что такое звук?

Проговаривание звука хором
и по одному.

МЫ СЛЫШИМ



МЫ ВИДИМ И ЧИТАЕМ



МЫ ПРОИЗНОСИМ



МЫ ПИШЕМ



Выделение звука И из ряда гласных.

- На звук И дети поднимают красный кубик.

А У И П В М И А У Н И

Слова начинающиеся на звук И.


Дети проговаривают название и определяют место звука в словах.

Дидактическая игра «О чём я говорю? »

Над рекой склонилась плакучая ... ива.




По двору гуляет сердитый ... индюк.



Мама шьёт, ей нужна ... иголка.



На опушке леса стоит маленькая ... избушка.



Я подарил маме цветок ... ирис.



Посмотри внимательно, какие ещё слова начинающиеся на звук И ты можешь назвать?



IV. Физкультурная минутка.

Дети маршируют на месте, на звук [А] надо остановиться, на звук [У] присесть, на звук [И] хлопнуть в ладошки.





Найди, какое положение принимает наш рот , когда мы произносим звук [И].



Печатная буква И и её символическое обозначение.



«Из скольких элементов состоит буква?»
Выкладывание буквы из палочек (кубиков), лепим букву из пластилина.
Прорисовывание буквы в воздухе




V. Пальчиковая гимнастика



«ПАЛЬЧИКИ ЗДОРОВАЮТСЯ»

Печатание буквы.



Анализ и синтез слогов АИ, ИУ, АУИ.

А

И

А

У

И

IV. Итог занятия.

Два столба на пути.

Чтобы вышла буква **И**,

Ты от левого столба

Вверх дорожку проведи.





Спасибо!

- Интернет ресурсы:

- http://images.yandex.ru/yandsearch?p=1&text=%D0%B4%D0%B5%D0%B2%D0%BE%D1%87%D0%BA%D0%B0%20%D0%B8%20%D0%BC%D0%B0%D0%BB%D1%8C%D1%87%D0%B8%D0%BA%20%20%D0%B2%20%D1%84%D0%B0%D1%80%D1%82%D1%83%D1%87%D0%BA%D0%B0%D1%85%20%D0%BA%D0%B0%D1%80%D1%82%D0%B8%D0%BD%D0%BA%D0%B8&img_url=www.vivatdon.ru%2Fhalatmuqsin.jpg&pos=55&rpt=simage

- http://readik.ru/str1_5_1_3.php

- http://images.yandex.ru/yandsearch?text=%D1%81%D0%BF%D0%B0%D1%81%D0%B8%D0%B1%D0%BE&img_url=forum.na-svyazi.ru%2Fuploads%2Fpost-34659-1265660226.jpg&pos=0&rpt=simage&lr=213&noreask=1

- http://images.yandex.ru/yandsearch?text=%D1%81%D0%BF%D0%B0%D1%81%D0%B8%D0%B1%D0%BE&img_url=forum.na-svyazi.ru%2Fuploads%2Fpost-34659-1265660226.jpg&pos=0&rpt=simage&lr=213&noreask=1

- <http://www.xrest.ru/preview/271022/>