

Классный час
7 класс

Вопрос на засыпку

Смирнова Т.Н.

МБОУ Уренская сош №1

г. Урень
2012

Тема:

Символика Российской Федерации, Нижегородской области, Уренского района

Цель:

Формировать у учащихся устойчивое, уважительное отношение к родной стране, своей малой родине. Создать эмоционально-положительную основу для развития патриотических чувств: любви и преданности Родине.

Задачи:

1. Вызвать у детей интерес к родной стране, родному краю.
2. Воспитывать любовь к Родине, чувство патриотизма.
3. Привитие любви к родному городу, воспитание у детей уважительного отношения к символам страны, города – гербу, гимну, флагу.

Оборудование:

1. Кристаллы (не менее 20 шт.) (приложение 1)
2. Секундомер
3. Герб РФ (приложение 2)
4. Герб, флаг Нижнего Новгорода и Нижегородской области (приложение 3)
5. Текст гимна Нижегородской области (приложение 4)
6. Карта Нижегородской области (приложение 5)
7. Белка (игрушка)
8. Герб, гимн и флаг РФ (приложение 6)
9. Диплом победителя

Подготовительная работа:

Создать две команды по 5 человек, выбрать капитана, придумать название и девиз командам.

Классный руководитель: Здравствуйте! Ребята, сегодня у нас состоится необычный классный час – игра-викторина «Вопрос на засыпку». И я приветствую всех кто сейчас с нами!

В игре участвуют две команды, в каждой команде по пять игроков. Команды сидят за отдельными столами, остальные учащиеся зрители.

Тема нашей игры – «Символы России, Нижегородской области и Уренского района», и выбор именно такой темы далеко не случаен. Как и другие государства мира, Россия имеет свои символы: герб, флаг, гимн. Но не только государства

имеют свою символику, но и областные центры, и маленькие города. Вы на различных уроках уже изучали возникновение и преобразование государственных символов нашей Родины, на уроках краеведения познакомились с символами родного края. А сегодня, в ходе игры, мы воспроизведем в памяти наши знания и выявим знатока символики России и родного края.

Обращается к зрителям. Вы станете свидетелями увлекательной интеллектуальной борьбы между двумя командами. Победителям достанется все: слава и супер приз, а проигравшим – горечь поражения. И это не шутка!

В "Вопросе на засыпку" принимают участие две команды по 5 человек, один из которых - отважный капитан. В его обязанности входит нажимать первым на сигнал, отвечать громко и чётко на поставленные вопросы. И ответственно вести свою команду к победе.

И так, мы начинаем!

Обращается к командам

Познакомимся с командами. Справа от меня команда _____.

(представляется каждый участник команды и выделяется капитан).

Мы готовы услышать ваш девиз!

(команда произносит свой девиз)

Слева от меня команда соперников _____. *(представляется каждый участник команды и выделяется капитан).* И ваш девиз, ребята! *(команда произносит свой девиз).*

Отлично! Я вижу, что обе команды готовы сражаться. Ребята уверены в своих силах и рассчитывают на победу в нашей викторине.

Самое время узнать правила нашей игры:

Правила наши очень просты.

Услышав вопрос, его обсуди.

30 секунд на раздумье у вас,

Чтоб верно ответив, порадовать нас.

Наградю будут кристаллы игры,

Которые дружно ты собери,

Каждый кристалл – это 10 секунд,

И выше ваш шанс и победа близка.

Вопрос на засыпку вам предложу,
Часы сразу точно я засеку,
И как только время сбежит наутек,
Узнаем, мы кто здесь лучший знаток!

Борьба между командами начинается, и я объявляю первое испытание –
раунд «История Российской государственной символики»

А вот этот первый кристалл (*приложение 1*) получит та команда, которая правильно ответит на вопрос, и я хочу еще раз сказать вам, что каждый кристалл принесет вам ровно десять секунд. Чем больше кристаллов вы заработаете за игру, тем больше времени у вас будет для решения последнего самого трудного вопроса – вопроса на засыпку!

Будьте внимательны!

Вопрос 1. Что было изображено на лицевой стороне печати 1497 года?

- 1) Всадник поражающий копьём змея
- 2) Двуглавый орел
- 3) Серп и молот

(засекается 30 секунд, звучит сигнал, после которого капитан команды должен нажать сигнал ответа, право ответа предоставляется той команде, чей сигнал был первым. Если капитан команды отвечает верно, то им дается кристалл, иначе право ответа передается другой команде).

Вопрос 2. Когда появилось изображение всадника, поражающего копьём змея?

- 1) При Иване Третьем
- 2) В XVI в при Иване Грозном
- 3) При Александре Втором

Вопрос 3. Что символизировал большой крест на гербе при Иване Грозном?

- 1) Имперскую власть
- 2) Неприкосновенность
- 3) Православие

Итак счет игры __:__, лидирует команда _____.

Переходим к следующему раунду – **раунд «Современная Российская символика»**

Вопрос 1. Что входит в символику государства?

- 1) Герб, гимн, флаг
- 2) Марш, орден, полотно
- 3) Президент, герб, флаг

Вопрос 2. Кто вернул России в качестве герба двуглавого орла?

- 1) Горбачёв
- 2) Ельцин
- 3) Путин

Вопрос 3. В какой последовательности идут цвета на Российском флаге?

- 1) Красный
- 2) Белый
- 3) Синий

Ответ: белый, синий, красный

Итак, счет игры __:__, лидирует команда _____.

Это был последний вопрос второго раунда, а значит, самое время начать следующий **раунд – «Переменка»**.

Обеим командам я предлагаю картинку (*приложение 2*), которая разрезана на несколько частей. Ваша задача собрать изображение, и определитесь, что изображено. Чья команда справиться быстрее, та и получит заветный кристалл.

Командам раздаются пазлы изображения, звучит сигнал начала соревнования.

Обе команды справились с заданием, но команда _____ была быстрее. Сейчас я проверю правильность выполнения (*проверяет задание*). Вам еще нужно назвать, что это изображено? Герб РФ

Уважаемые болельщики, вы, наверное, заметили, что команды очень стараются победить, и правильно делают, ведь победителям достанется суперприз.

Пока счет __:__, но это еще не все. Впереди финал, и расстановка сил может поменяться. Мы начинаем второе испытание - **раунд «Символика Нижнего Новгорода и Нижегородской области»**.

Вопрос 1. В каком году Юрием Всеволодовичем был основан Нижний Новгород?

- 1) 1221 г.
- 2) 1549 г.
- 3) 1714 г.

Вопрос 2. Какое изображение представляет герб Нижегородской области? *(приложение 3)*.

- 1) 1
- 2) 2
- 3) 3

Вопрос 3. Какая из песен является гимном нашей области? *(приложение 4)*

- 1) Сормовская лирическая
- 2) Песня "Родные дали с Волгой и Окою"
- 3) Утренняя песня

Итак, по окончании четырех раундов счет __:__. В пользу команды _____ . Я искренне желаю обеим командам победы.

А мы переходим к раунду **Большая карта**. Этот раунд географический.

Вопрос 1. Какой город называют столицей Приволжья?

- 1) Владимир
- 2) Нижний Новгород
- 3) Казань

Вопрос 2. С какой из перечисленных областей не граничит Нижегородская область?

- 1) Кировская
- 2) Ивановская
- 3) Московская

Вопрос 3. Под каким номером на карте области находится Уренский район (приложение 5).

- 1) 1
- 2) 2
- 3) 3

Игроки обеих команд стремятся победить в нашей игре, совсем скоро мы узнаем, кому же достанется суперприз, кто сегодня окажется сильнее своего соперника. Пока счет ___:___ в пользу команды _____. Но в любую минуту все может измениться.

Я объявляю следующее испытание. Начнем с самого волшебного раунда нашей викторины – **«Черный ящик»**.

В черном ящике находится символ нашего района, который изображен на его гербе. Даю вам 30 секунд на размышление. Что лежит в черном ящике?

Выслушиваются ответы обеих команд.

Давайте посмотрим, что же все-таки находится в черном ящике? Белка

И, так как команда _____ первой нажала сигнал и дала правильный ответ, то ей достается волшебный кристалл.

А следующий раунд для болельщиков команд – **«Спецзадание»**.

Уважаемые болельщики, у вас есть шанс улучшить результат своей команды и заработать для них дополнительный кристалл. Для этого надо всего лишь правильно ответить на вопрос.

Итак, я приглашаю по одному болельщику каждой команды. Сейчас я задам вам вопрос, поднимите руку после сигнала гонга, если знаете правильный ответ. Тот из вас, кто сделает это быстрее, получит право отвечать первым. Итак, вопрос:

- Кто написал слова и музыку к гимну Российской Федерации?

1. Музыку М.И. Глинка; слова В.А. Жуковский;
2. Композитор А.В. Александров, слова С.В. Михалков и Г.Г. Эль-Регистан;
3. Композитор А.В. Александров - слова С.В. Михалков.

(выслушивается ответ болельщика, который первый поднял руку после сигнала гонга, если его ответ верный – команда получает кристалл; иначе слово отдается другому болельщику)

Пришло время финального раунда. Объявляю долгожданный **Вопрос на засыпку**.

Команды, трепещите! Наступает самый кульминационный момент нашей игры. Сейчас я подсчитаю, сколько кристаллов заработала каждая команда. Напоминаю, что каждый кристалл дает 10 секунд.

Итак, считаем *(считают все учащиеся хором)*. Команда _____ заработала ___ кристаллов, а это значит ___ секунд для выполнения финального задания. У команды _____ - ___ кристаллов и _____ секунд для финального задания. Этого вполне достаточно для выполнения вопроса на засыпку.

На доске для каждой команды по белым листом спрятан вопрос на засыпку. Я прошу капитанов подойти к доске, взять маркеры, остальные игроки могут помогать своим капитанам, но только после моей команды.

Внимание, победа в этом раунде принесет вам победу во всей игре «Вопрос на засыпку». Вы можете выполнять задание ровно столько времени, сколько заработали за время игры.

Капитаны, откройте задание *(приложение б)*.

- Перед вами символика Российской Федерации, вы должны указать все элементы герба, распределить, что обозначают цвета флага и правильно расположить слова гимна. Команды, задание понятно?

Время пошло! *(включаются секундомеры для обеих команд)*

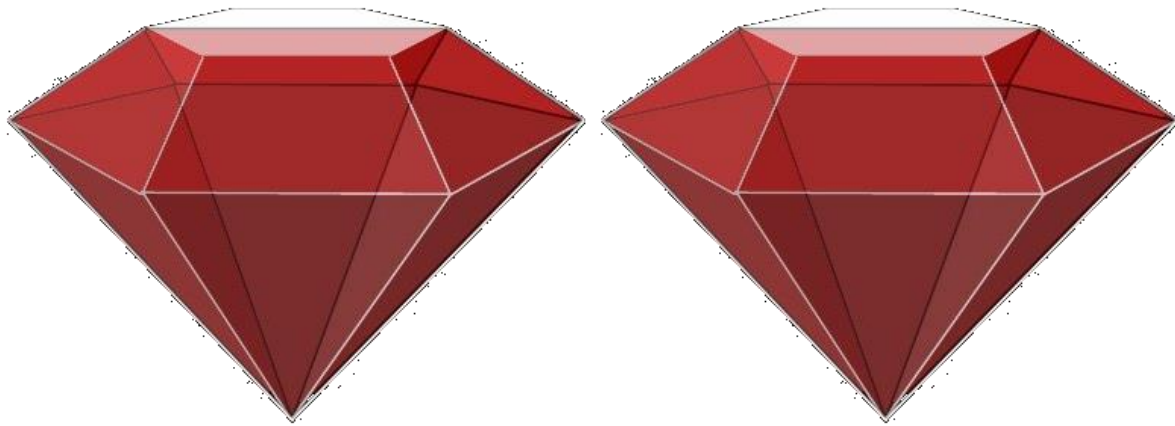
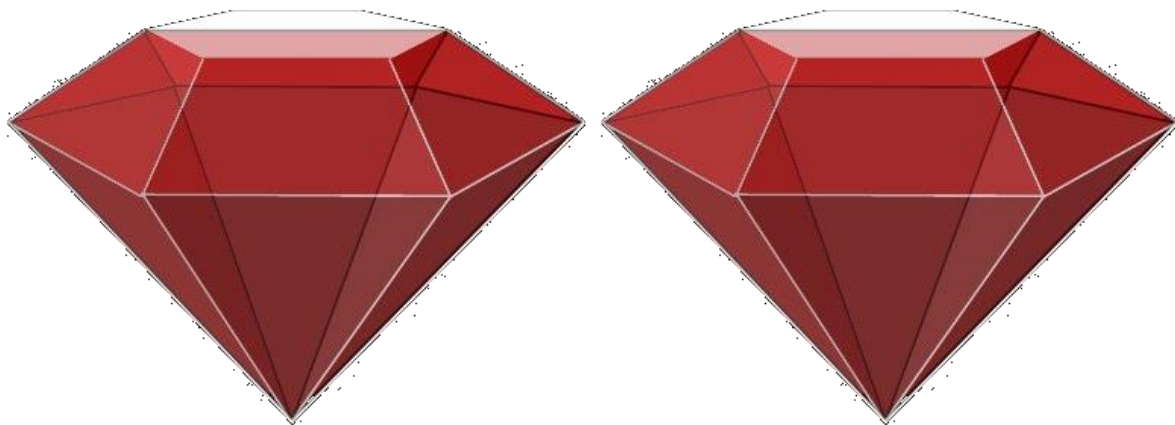
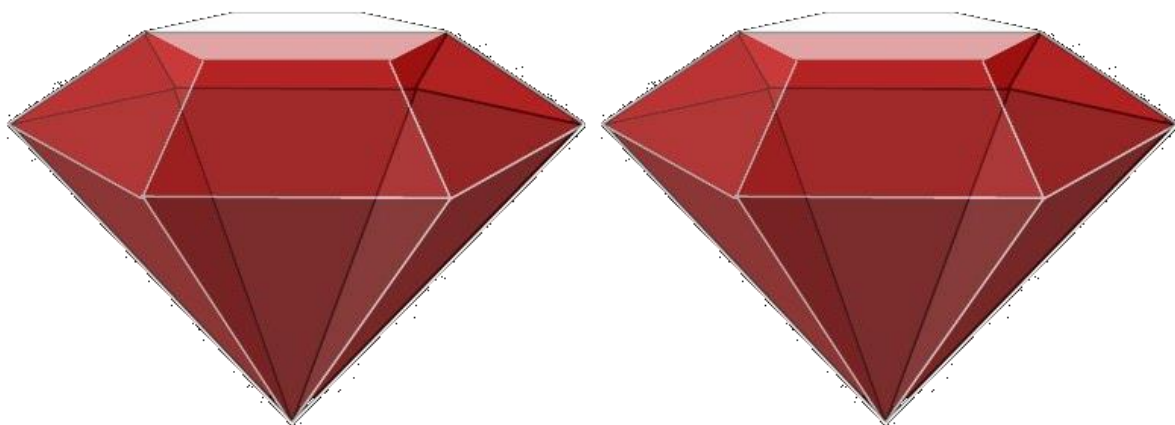
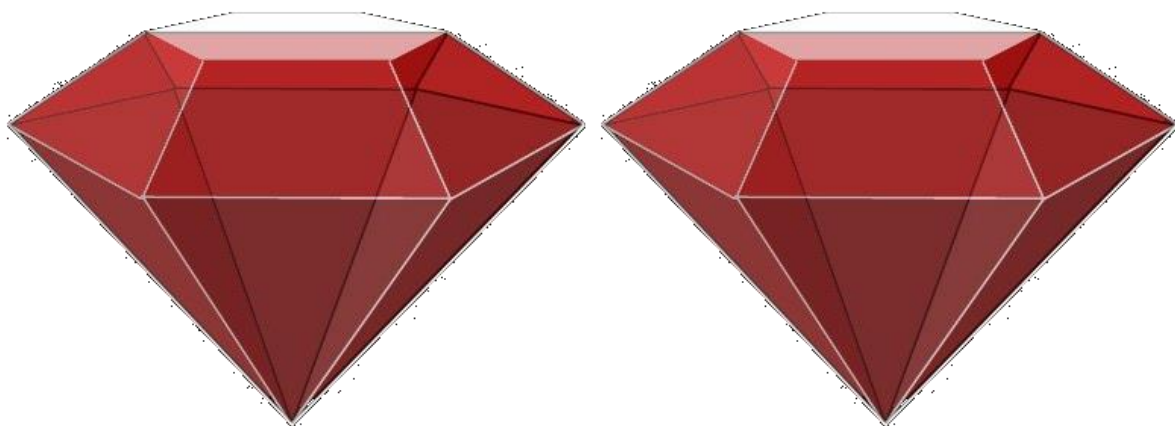
Игроки помогайте капитанам *(время у команд разное, после истечения времени забрать маркеры; проверяется выполнения задания у обеих команд)*.

И так мы видим, что команда _____ справилась безошибочно. А значит, и стала победителем нашей викторины «Вопрос на засыпку» и получает супер призы и памятный диплом победителя *(если обе команды справляются с заданием, то награждаются обе команды)*.

Государственные символы Российской Федерации – это очень важные элементы жизни нашего народа. Герб, флаг и гимн России отражают чувства патриотизма, уважения к истории страны, её государственному строю. Каждый из нас должен их знать и относиться к ним с почтением, так как Отечество у нас одно – любимая Россия! Конечно же, вы должны знать и символику своего родного края. Любите свой край, цените его, никогда не забывайте родные истоки.

Источники

1. <http://festival.1september.ru/articles/510368/>
2. <http://geraldika.ru/region/52>
3. <http://kakvyglyadit.ru/predmety-drevnosti-i-antikvariat/kak-vyglyadit-flag-i-gerb-rossii>
4. <http://nsportal.ru/detskii-sad/okruzhayushchii-mir/konspekt-zanyatiya-%C2%ABoznakomlenie-detei-starshego-doshkolnogo-vozrast>
5. <http://voprosnazasipky.ru/index/igra/0-8>
6. <http://www.constitution.ru/symbols/gerb.htm>
7. http://www.goldensphere.ru/img/01/2008/FES20_b.jpg
8. <http://www.metod-kopilka.ru/page-7-38.html>
9. <http://www.par-torg.ru/?id=50>



Разрезать по линиям





1.



2.



3.



Гимн Нижнего Новгорода

песня "Родные дали с Волгой и Окою"

слова В. Шамшурина

муз. Л. Сивухина.

Там где Ока обнимается с Волгой рекой
Даль широка и до неба легко достать рукой

Город стоит, так похожий на дивный сон

Нижний Новгород называется он.

Город стоит, так похожий на дивный сон

Нижний Новгород называется он..

Словно в кино вижу юными мать и отца

Очень давно в этом городе пели их сердца

Мне повезло у истоков моих начал

Нижний Новгород мою зыбку качал

Мне повезло у истоков моих начал

Нижний Новгород мою зыбку качал

Здесь для меня оживает минувшее вновь

Из далека из далека зовет моя любовь

Благодарю за бесценную эту весть

Нижний Новгород, хорошо что ты есть,

Благодарю за бесценную эту весть

Нижний Новгород, хорошо что ты есть,

Карта нижегородской области



Герб РФ



1. Скипетр
2. Держава
3. Символы власти

Герб РФ



1. Скипетр
2. Держава
3. Символы власти

Флаг РФ



1. вера и верность;
2. мир, чистота, совершенство, непорочность; постоянство;
3. энергия, сила, кровь, пролитая за Отчество).

Флаг РФ



1. вера и верность;
2. мир, чистота, совершенство, непорочность; постоянство;
3. энергия, сила, кровь, пролитая за Отчество).

Гимн РФ

Разрезать по линиям

Россия — священная наша держава,
Россия — любимая наша страна.
Могучая воля, великая слава —
Твоё достоянье на все времена!

Славься, Отечество наше свободное,
Братских народов союз вековой,
Предками данная мудрость народная!
Славься, страна! Мы гордимся тобой!

От южных морей до полярного края
Раскинулись наши леса и поля.
Одна ты на свете! Одна ты такая —
Хранимая Богом родная земля!

Славься, Отечество наше свободное,
Братских народов союз вековой,
Предками данная мудрость народная!
Славься, страна! Мы гордимся тобой!

Широкий простор для мечты и для жизни
Грядущие нам открывают года.
Нам силу даёт наша верность Отчизне.
Так было, так есть и так будет всегда!

Славься, Отечество наше свободное,
Братских народов союз вековой,
Предками данная мудрость народная!
Славься, страна! Мы гордимся тобой!

Гимн РФ

Россия — священная наша держава,
Россия — любимая наша страна.
Могучая воля, великая слава —
Твоё достоянье на все времена!

Славься, Отечество наше свободное,
Братских народов союз вековой,
Предками данная мудрость народная!
Славься, страна! Мы гордимся тобой!

От южных морей до полярного края
Раскинулись наши леса и поля.
Одна ты на свете! Одна ты такая —
Хранимая Богом родная земля!

Славься, Отечество наше свободное,
Братских народов союз вековой,
Предками данная мудрость народная!
Славься, страна! Мы гордимся тобой!

Широкий простор для мечты и для жизни
Грядущие нам открывают года.
Нам силу даёт наша верность Отчизне.
Так было, так есть и так будет всегда!

Славься, Отечество наше свободное,
Братских народов союз вековой,
Предками данная мудрость народная!
Славься, страна! Мы гордимся тобой!

ДИПЛОМ

ПОБЕДИТЕЛЯ
ВИКТОРИНЫ

Вопрос
НА ЗАСЫПКУ

ВРУЧАЕТСЯ КОМАНДЕ
