

Муниципальное бюджетное образовательное
учреждение дополнительного образования детей
«Нижеодесская детская школа искусств»

Использование ИКТ для активизации познавательной и творческой деятельности учащихся

Закутина Оксана Владимировна
Преподаватель по классу фортепиано

2014

Цель современной школы искусств

**«...раскрытие способностей каждого
ученика, воспитание личности,
готовой к жизни в
высокотехнологичном мире...»**

Информационно – коммуникативные технологии и музыка

Музыка - это один из тех предметов, в котором использование ИКТ может активизировать все виды учебной деятельности:

- изучение нового материала
- подготовка и проверка домашнего задания
- самостоятельная работа
- проверочные и контрольные работы
- внеклассная работа
- творческая работа

На базе использования ИКТ многие методические цели могут быть реализованы более эффективно.

Именно информационно - коммуникативные технологии:

- электронные учебники
- тренажеры
- презентации

позволяют ученикам с интересом и быстро усваивать большой объём учебного материала.

Такие уроки становятся интересным увлечением, а материал темы долго находится в памяти ребёнка.

Повышение мотивации к предмету

Повышение мотивации учащихся к изучаемому предмету происходит вследствие:

- возможности обсуждения заданий и высказывания собственного мнения
- посильности заданий для каждого учащегося
- внедрения диалоговой формы работы при выполнении задания
- одновременного слухового и зрительного восприятия материала
- привлечения личного опыта учащихся при работе над заданиями

Познавательная деятельность

Активизация познавательной деятельности учащихся при применении ИКТ достигается за счёт:

- высокой иллюстративной и информационной насыщенности на уроке
- подбора интересного материала
- более высокого темпа работы учащихся
- дифференциации вопросов к одному и тому же заданию

Применение ИКТ в школе искусств

УЧЕБНАЯ ДЕЯТЕЛЬНОСТЬ

- создание презентаций к урокам
- создание тестов
- использование обучающих программ
- работа с ресурсами интернет
- разработка и использование мультимедийных уроков

ВНЕУРОЧНАЯ ДЕЯТЕЛЬНОСТЬ

- создание презентаций к внеклассным мероприятиям, родительским собраниям
- музыкальное сопровождение мероприятий
- создание презентаций учащихся
- создание грамот, дипломов

Преподаватели школы искусств и ИКТ

Преподаватели школы искусств должны владеть современными ИК - технологиями, и активно использовать в своей работе:

- интерактивные доски
- компьютеры
- интерактивные обучающие комплексы
- магнитофоны, музыкальные центры
- веб-камеры
- вебинары
- работать с ЭОР (электронные образовательные ресурсы) (информационно-справочные системы, электронные учебники, презентации, электронные энциклопедии)
- создавать электронные дидактические материалы
- осуществлять дистанционное обучение

Мультимедийные технологии

позволяют преподавателю на уроке

- повышать познавательную активность обучающихся
- наглядно представлять материал
- интенсифицировать процесс объяснения нового материала
- регулировать объем и скорость выводимой информации посредством анимации
- помогает создать на занятиях творческую атмосферу, психологический комфорт
- развивать у обучающихся познавательные, творческие, коммуникативные способности, интерес, учебно-познавательную мотивацию, исследовательскую деятельность



КАТАЛОГ КОЛЛЕКЦИИ ИНСТРУМЕНТЫ ЭЛЕКТРОННЫЕ ИЗДАНИЯ РЕГИОНАЛЬНЫЕ КОЛЛЕКЦИИ НОВОСТИ

Введите поисковый запрос
 Например: [предлоги](#) [Расширенный поиск](#) [технология Google](#)

Искать в текущем разделе

ДЛЯ УЧЕНИКА → 2 КЛАСС → МУЗЫКА → «МУЗЫКА И ИНФОРМАТИКА» →
 ДЕМОНСТРАЦИОННЫЕ И МЕТОДИЧЕСКИЕ МАТЕРИАЛЫ →

«Музыка и информатика»

Данный ресурс разработан в рамках конкурса НФПК «Разработка Информационных источников сложной структуры (ИИСС) для системы общего образования». Курс «Музыка и информатика» предназначен для освоения учащимися начальной школы основ музыкальной грамоты, а также приобретение первичных навыков игры на миди-клавиатуре.

[\[Карточка ресурса\]](#)

Демонстрационные и методические материалы

Найдено документов - 8

1. [Демонстрационная версия](#)

Демонстрационная версия курса «Музыка и информатика». Курс предполагает освоение учащимися начальной школы (2-4 классы) основ музыкальной грамоты, а также приобретение первичных навыков игры на миди-клавиатуре. Чтобы посмотреть демонстрационную версию, загрузите файл на жесткий диск, запустите и извлеките архив в любую папку, и откройте файл презентации.

[\[Карточка ресурса\]](#)

2. [Материалы к урокам информатики \(2 класс, 1 полугодие\)](#)

Поурочные планы к урокам информатики (2 класс, 1 полугодие). Материалы входят в комплект курса «Музыка и информатика».

[\[Карточка ресурса\]](#)

3. [Материалы к урокам информатики \(2 класс, 2 полугодие\)](#)

Поурочные планы к урокам информатики (2 класс, 2 полугодие). Материалы входят в комплект курса «Музыка и информатика».

[\[Карточка ресурса\]](#)

4. [Материалы к урокам музыки \(2 класс, 1 полугодие\)](#)

Методические материалы и поурочные планы к урокам музыки (2 класс, 1 полугодие). Материалы входят в комплект курса «Музыка и информатика».

[\[Карточка ресурса\]](#)

5. [Материалы к урокам музыки \(2 класс, 2 полугодие\)](#)

Формат

exe
9,62 мб

pdf
301,8 кб

pdf
207,4 кб

pdf
2,13 мб


ЛИЦЕНЗИОННОЕ СОГЛАШЕНИЕ

→ [Лицензионное соглашение на передачу прав на использование инновационного учебного материала «Музыка и информатика»](#)


РАЗДЕЛЫ	РЕСУРСОВ
Демонстрационные и методические материалы	8
Учебные материалы	15

Форум для детей и родителей





Нажми на нотку, послушай, какой инструмент звучит и положи в папку этого инструмента



3

Верно

0

Ошибки

Урок 4

Задание 1

Раскрась ноты



Закрась в каждой паре левую ноту **красным** цветом, а правую — **зеленым**:




Задание 2

Нарисуй рисунок



Поставь карандаш на точку и рисуй по клеточкам:

вверх 1, вправо 1, вниз 1, вправо 1,
вверх 1, вправо 1, вниз 1, вправо 1...



Продолжи до конца поля

6


ТРЕУГОЛЬНИК

МЕТРОНОМ

Задание 3



Заполни таблицу по образцу.



5

Урок 7

Задание 1

- Закрась красным цветом **До** в низком регистре
- Закрась зеленым цветом ноту **Ми** в высоком регистре
- Закрась голубым цветом ноту **Соль** в среднем регистре



Задание 2

Будь внимателен!



Обведи нужную стрелочку:

- если нота **красного** цвета, в каком регистре она должна быть:



Задание 4

Аккомпанемент



Исполни аккомпанемент.

При исполнении аккомпанемента обрати внимание на указания громкости звука

хлопки


• тихо громче громко

шлепки по коленям

Задание 2



Обведи кружком ударные инструменты.



Задание 4



Попиши строчку пауз

⌋ _____

Задание 5



Придумай и запиши ритмический аккомпанемент для «Вальса цветов» П.И.Чайковского

Обязательно используй две четверти и паузу в каждой комнате нотного дома:



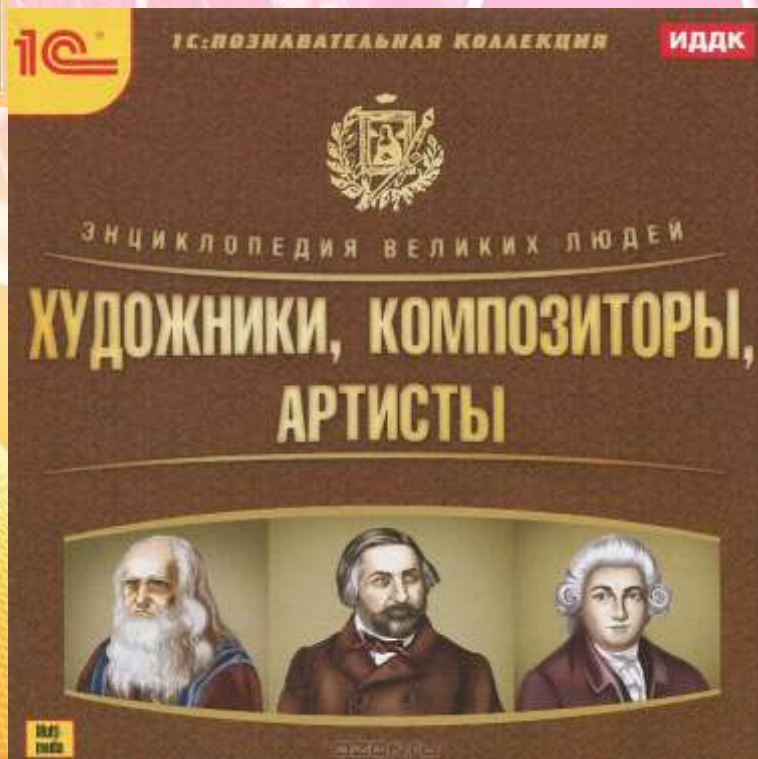
ИКТ – компетентность преподавателя

Для того, чтобы преподаватель стал компетентным в области ИКТ ему необходимо:

- трансформирование (преобразование) педагогической деятельности
- пересмотр традиционных установок обучения
- поиск и выбор педагогических технологий
- систематическое самообразование
- обмен педагогическим опытом
- создание и накопление разработок для уроков с применением ИКТ

Большая детская энциклопедия





Энциклопедии «Музыкальные инструменты»

ЕОМІ.WS



Belcanto.ru

Энциклопедия Музыкальные инструменты

Музыкальные инструменты

Познавательная коллекция

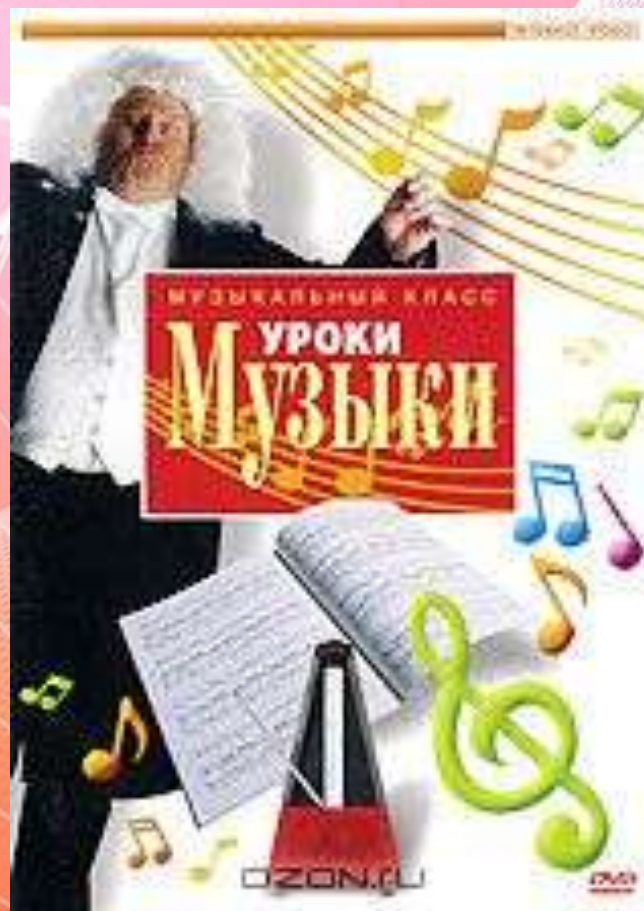


Обучающая видеопрограмма

Музыкальный класс



Уроки музыки



Обучающие программы

Программа для ввода,
редактирования и
воспроизведения нотного текста



Практическое мультимедиа -
пособие



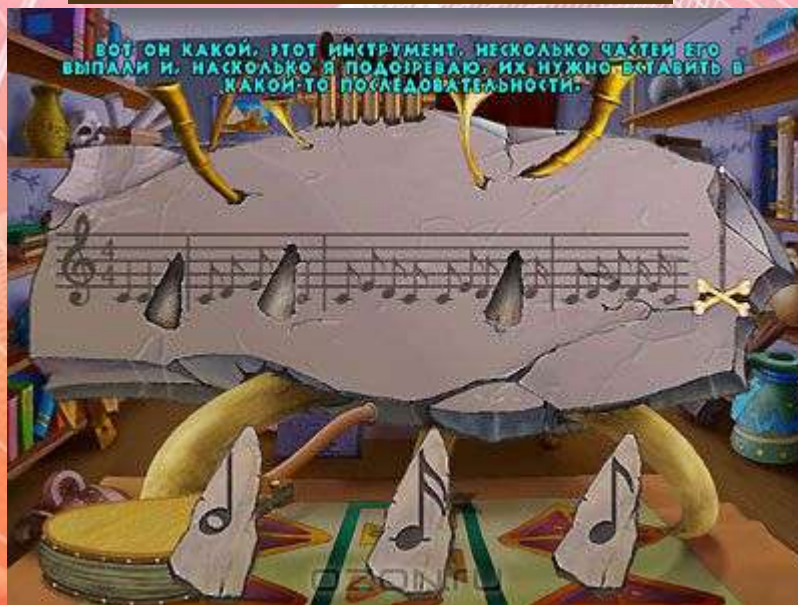
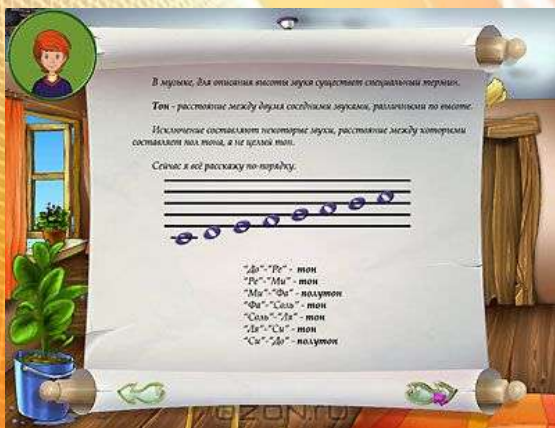
Детская обучающая игра «ШКОЛА МУЗЫКИ»

Компьютерная игра

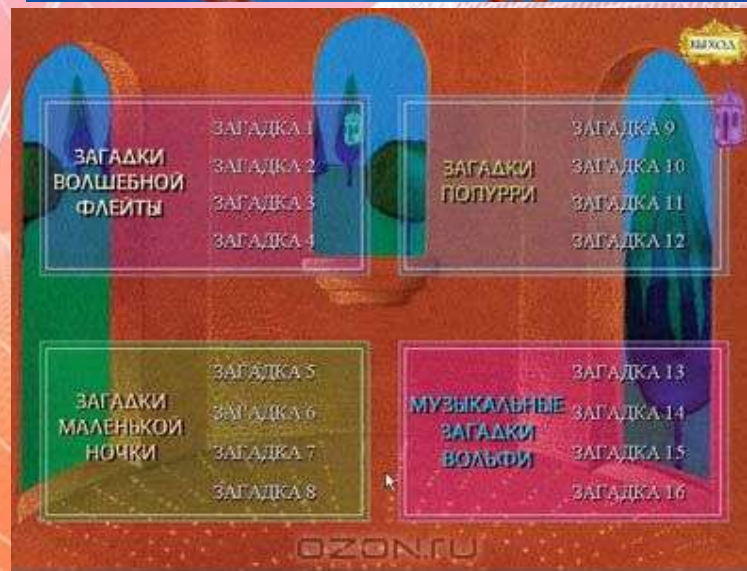



Обучающая игра

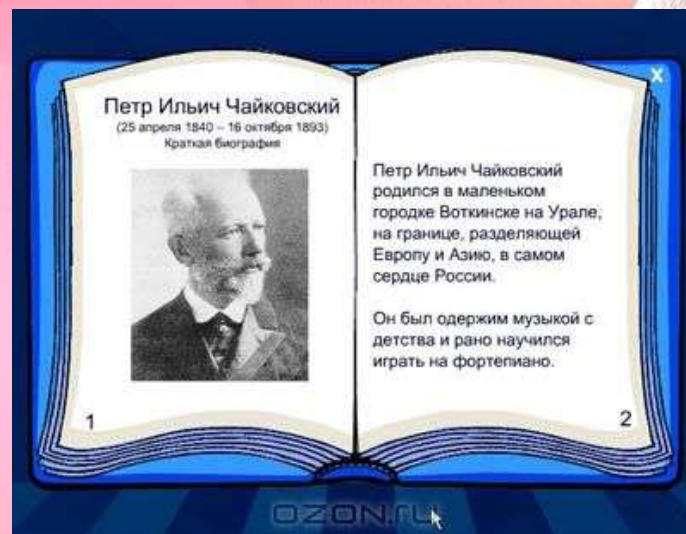
по мотивам произведений Эдуарда Успенского
компьютерная игра



Интерактивная музыкальная программа для детей: игры, загадки, викторины + энциклопедия



Детская развивающая программа «Щелкунчик»



Играем с музыкой Вивальди: Алиса и Времена года интерактивная музыкальная игра



Татьяна Яценко

МУЗЫКА для детей

Самоучитель игры
на фортепиано
и клавишных



в сказках и картинках



Цифровая книга

Применение в практике

Магнитофон, флеш - карта



Компьютер



Применение в практике

Проектор



Планшет




Применение в практике

Просмотр презентации



Игра своих сверстников



Применение практике

Подготовка к конкурсу

Показ слайдов о работе школы



Применение на внеклассных мероприятиях

День открытых дверей

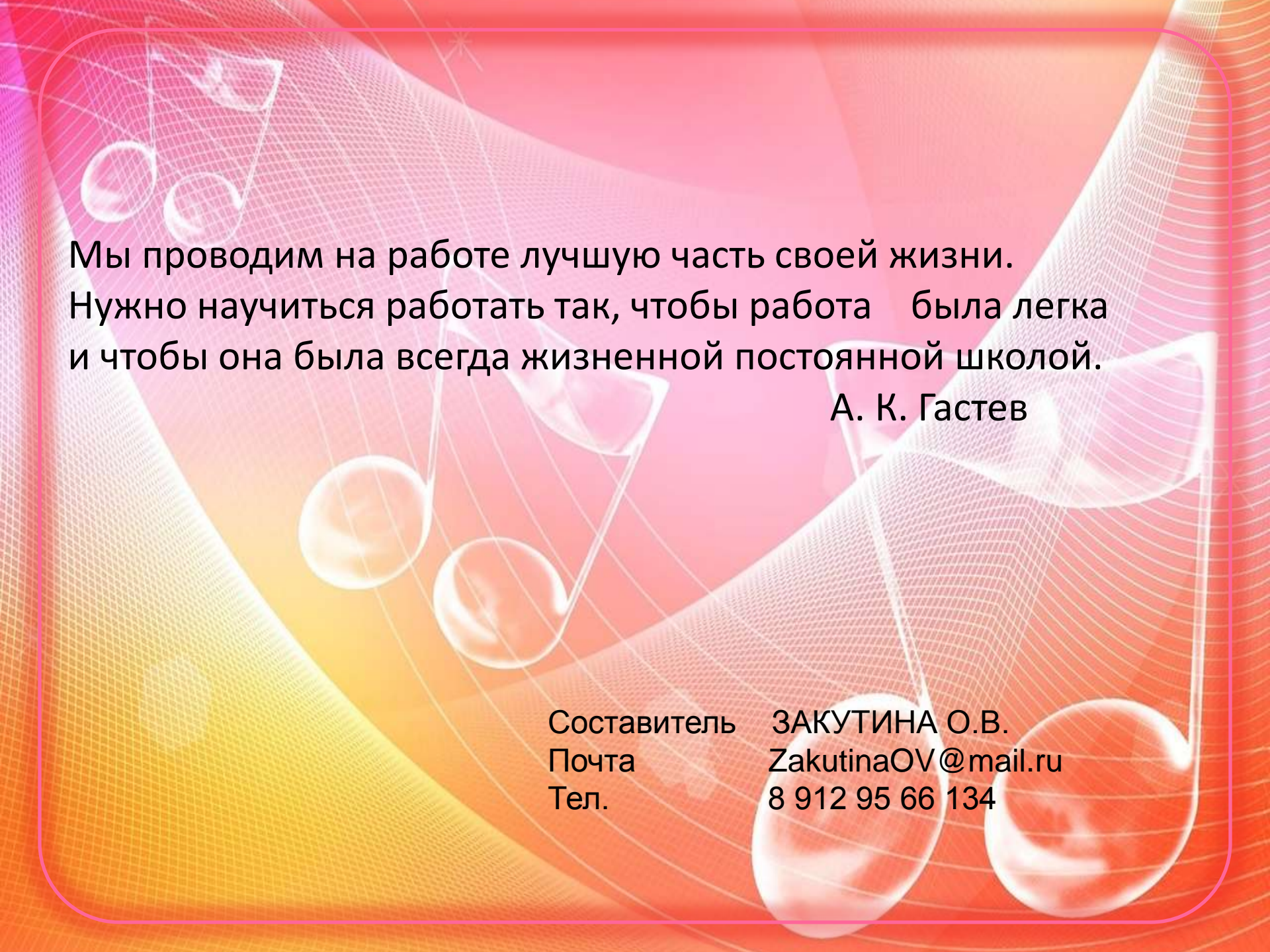


Родительское собрание



Преимущества ИКТ

- **Во – первых,**
применение ИКТ на уроках усиливает положительную мотивацию обучения
- **Во –вторых,**
активизирует познавательную деятельность учащихся
- **В –третьих,**
использование ИКТ позволяет проводить уроки на высоком эстетическом и эмоциональном уровне
- **В – четвертых,**
обеспечивает наглядность, привлечение большого количества дидактического материала
- **В – пятых,**
обеспечивается доступ к различным справочным системам, электронным библиотекам, другим информационным ресурсам

The background features a grid of white lines on a red-to-yellow gradient. Several white musical notes are scattered across the grid, including a treble clef, a bass clef, and various note heads and stems.

Мы проводим на работе лучшую часть своей жизни.
Нужно научиться работать так, чтобы работа была легка
и чтобы она была всегда жизненной постоянной школой.

А. К. Гастев

Составитель	ЗАКУТИНА О.В.
Почта	ZakutinaOV@mail.ru
Тел.	8 912 95 66 134

Интернет – ресурсы

- <http://www.classic-music.ru/>

"Классическая музыка""

- <http://www.youtube.com/user/shedevru>

"Шедевры музыки"

- <http://rutracker.org/forum/viewtopic.php?t=3945041>

- Энциклопедия популярной музыки Кирилла и Мефодия

- <http://www.muz-urok.ru/>

Детям о музыке. Музыкальный урок

- http://www.muz-urok.ru/odinakovye_zvuki.htm

Музыкальные тренажеры

- http://www.muslab.spb.ru/m_i_sto.htm

Учебно – методическая лаборатория

«Музыкально – компьютерные технологии»

- http://www.muslab.spb.ru/m_i.htm

Музыка и информатика

- <http://school-collection.edu.ru/catalog/rubr/83ca6522-d0fa-4fc3-859a-1ebd8a68abd3/117456/>

- Единая коллекция цифровых образовательных ресурсов

- <http://virartech.ru/college.php>

Вирартек Музыкальный колледж

- <http://allforchildren.ru/online/music.php>

Музыкальные флеш – игры для детей

- <http://muzikalkairk.ucoz.ru/publ/33>

Обучающие игры : «Ритмические фигуры», «Нотный стан и клавиатура», «Звуковысотные движения»

- <http://muzobuch.narod.ru/>

компьютерные обучающие игры по начальному сольфеджио или элементарной теории музыки