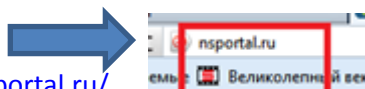
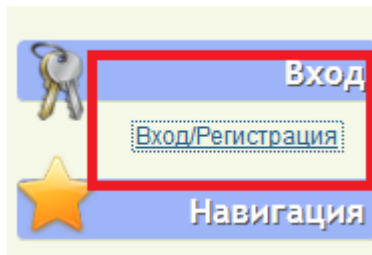


1 открываем браузер и переходим на сайт <http://nsportal.ru/>



2 начинаем регистрацию, нажав на кнопку «Регистрация»



3 появится окно указанное слева. Заполняем все поля. И нажимаем на кнопку «Регистрация»
4 вам на указанный электронный почтовый адрес будет выслано письмо. Об этом вас уведомит страница регистрации

РЕГИСТРАЦИЯ ВОЙТИ ЗАБЫЛИ ПАРОЛЬ?

Имя пользователя *

Лицей 26 г.Шахты

Имя пользователя для входа на сайт. Рекомендуем использовать ф сайта.

E-mail адрес *

mousosh@bk.ru

Существующий адрес электронной почты. Все почтовые сообщения восстановления пароля или для получения новостей и уведомлени

Вопрос

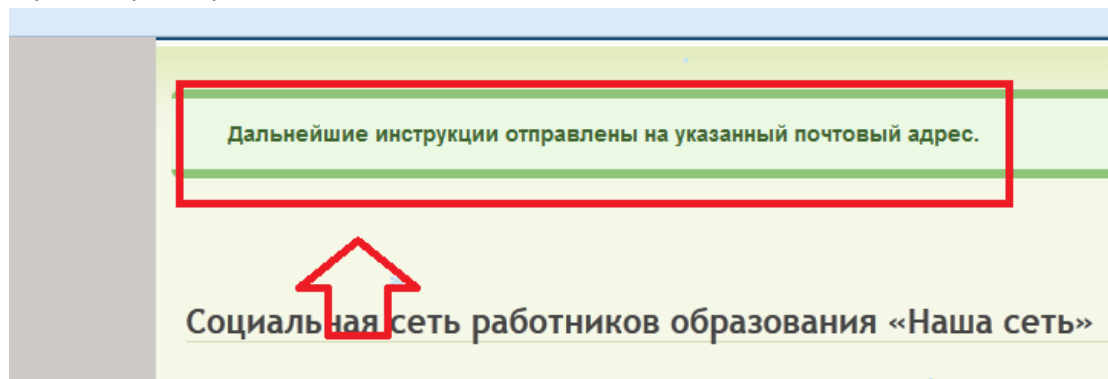
Этот вопрос задается для того, чтобы выяснить, являетесь л

Какой код на картинке? *

98fR

Введите символы, которые показаны на картинке.

РЕГИСТРАЦИЯ



5 проверяем почтовый ящик и следуем указанным инструкциям

Учетные данные пользователя Лицей 26 г.Шахты на Социальная сеть работников образования

От кого: notifications@nsportal.ru

Кому: mousosh@bk.ru

Сегодня, 10:03

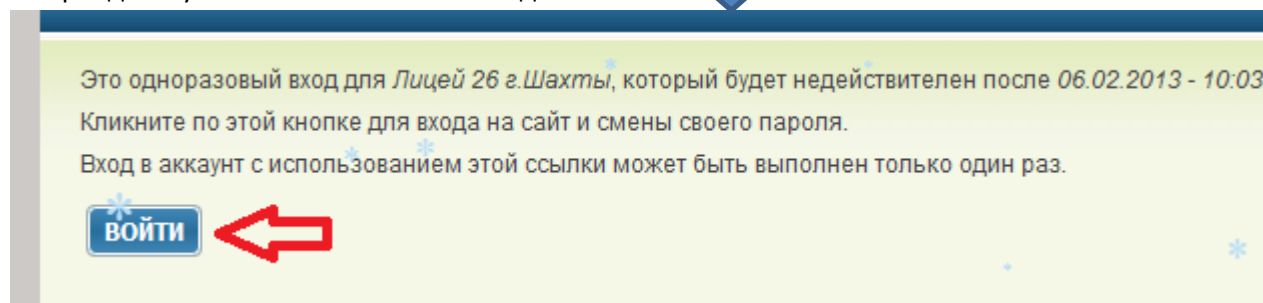
Лицей 26 г.Шахты,

благодарим Вас за регистрацию на сайте Социальная сеть работников образования. Вы можете войти на <http://nsportal.ru/user> используя следующие учетные данные:

пользователь: Лицей 26 г.Шахты
пароль: ваш пароль

Вы также можете войти, нажав на следующую ссылку или скопировав её в адресную строку браузера:

6 перейдя по указанной ссылке вы попадете на окно



нажимаем на кнопку «Войти»

7 в появившемся окне в графе «Текущий пароль» вводим временный пароль «Ваш пароль», в графе «Пароль» вводим новый пароль, он будет сопровождать ваш сайт на протяжении всего срока обслуживания



Текущий пароль

Введите Ваш текущий пароль для смены *E-mail* адрес или *Пароль*. [Забыли пароль?](#)

E-mail адрес *

Существующий адрес электронной почты. Все почтовые сообщения с сайта будут отсылать почте.

Пароль

 Надёжность пароля: **Хорошо**

Повторите пароль

 Совпадение паролей: да

8 далее заполняем оставшиеся поля



ИЗОБРАЖЕНИЕ

Файл

C:\Users\uzver\Desktop\куча детей\thumb_12.jpg

Загрузите Вашу фотографию (аватар), которая будет показываться около Ваших сообщений и публикаций.

9 для создания слайд шоу загружаем 3 фото



Ил |
Учет
→
Част

The text that appears on top of your guestbook.

ИЗОБРАЖЕНИЕ

Файл

C:\Users\uzver\Desktop\куча детей\thumb_12.jpg

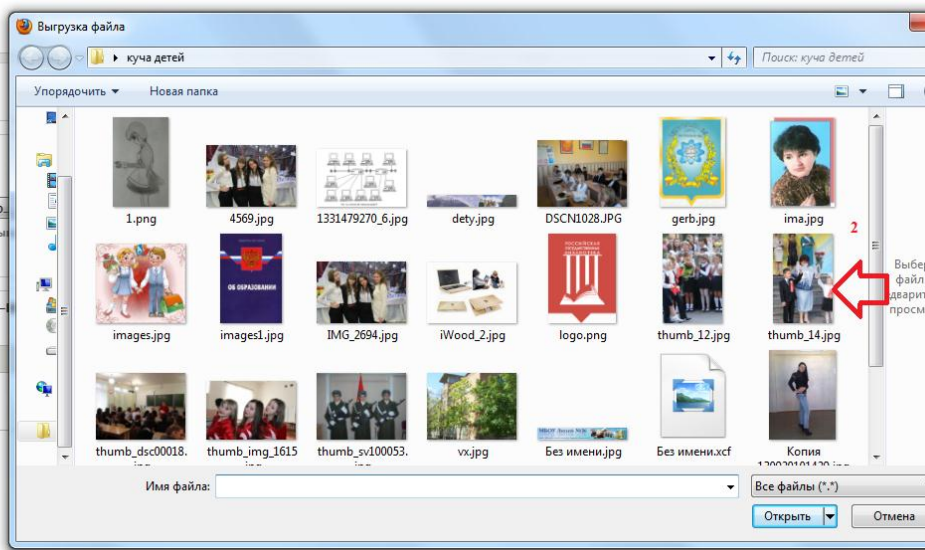
Загрузите Вашу фотографию (аватар), которая будет показываться около Ваших сообщений и публикаций.

ДОБАВЬТЕ ТРИ ФОТОГРАФИИ ДЛЯ СОЗДАНИЯ СЛАЙД-ШОУ

ИНФОРМАЦИЯ О ФАЙЛЕ

thumb_14.jpg (7.94 КБ)

Максимальный размер файла: 3 Мб.
Разрешенные типы файлов: png gif jpg jpeg.
Изображение должно быть меньше 240x180 пикселей.



ДОБАВЬТЕ ТРИ ФОТОГРАФИИ ДЛЯ СОЗДАНИЯ СЛАЙД-ШОУ НА ГЛАВНОЙ СТРАНИЦЕ МИНИ-САЙТА

ИНФОРМАЦИЯ О ФАЙЛЕ	ДЕЙСТВИЯ
thumb_14.jpg (7.94 КБ)	
thumb_14.jpg (7.94 КБ)	
vx.jpg (76.22 КБ)	

Если вы загрузили не ту фотографию или вы хотите ее сменить, можете ее удалить нажав "Удалить" и загрузить другую

10 далее нажимаем на кнопку «Сохранить»

Получать уведомления о личных сообщениях на е

11

как только вы закончили оформлять личные данные, переходим к оформлению самого сайта для этого нажимаем на вкладку "Данные для мини сайта"

12 в открывшемся окне заполняем все предложенные поля .

ДАННЫЕ ДЛЯ МИНИ-САЙТА

Фамилия, имя, отчество *

педагогическое учреждение лицей № 26 г. Шахты Ростовской области

Ваш пол *

муж.

жен.

Специализация *

Начальное образование

Профессия *

МБОУ лицей 26

Профессиональные интересы *

ты выпускников, владеющих современн

Увлечения *

воспитание подрастающего поколения

Страна

Жителями России не заполняется


Регион *

61. Ростовская область

Населенный пункт

г. Шахты

Если предлагается выбрать вариант из списка, то не нужно заполнять поле вручную



Начальное образование

- Выберите -

Дошкольное образование

Начальное образование

Школа (и преподаватели общеобразовательных дисциплин учреждений НПО и СПО)

Биология

География

Дополнительное образование

Иностранные языки

Информатика и ИКТ

История

Коррекционная педагогика

Математика

Музыка

МХК и ИЗО

Родной язык и литература

Русский язык и литература

Социальная педагогика

Технология

13 после заполнения всех полей нажимаем на кнопку «Сохранить»

Наши реквизиты:

муниципальное бюджетное общеобразовательное учреждение лицей № 26 г. Шахты Ростов

346506 г. Шахты Ростовской области, пр. Ленинского Комсомола, 51

тел./факс 23-00-92

ОГРН 1036155006800

ИНН 6155040550 КПП 615501001

р/с 40204810600000000654 в ГРКЦ ГУ Банка России по Ростовской области

г. Ростов-на-Дону БИК 046015001

Отделение по городу Шахты УФК по Ростовской области (л/с 03583115550)

ОКПО 13465189 ОКВЭД 80.21

ОКАТО 60440000000 ОКОГУ 49007

ОКОПФ 81 ОКФС 14

body p

[К простому редактору текста](#)

Текст, который будет помещен после заголовка "Мое портфолио" перед списком докумен

Сохранить



14 сайт готов

Изменения сохранены.

[ПРОСМОТР](#) [РЕДАКТИРОВАТЬ](#) [МОИ РЕЗУЛЬТАТЫ](#) [ДРУЗЬЯ](#) [ГОСТЕВАЯ](#) [АУДИО](#) [ВИДЕО](#)

муниципальное бюджетное общеобразовательное учреждение лицей № 26 г. Шахты Ростовской области

Персональный сайт МБОУ лицей №26

подготовить выпускников, владеющих современными технологиями и в силу этого способных адаптироваться к быстро меняющемуся миру

Чтобы расположить здесь слайд-шоу из ваших фотографий, перейдите по ссылке [Редактировать](#) и добавьте свои фотографии в поле "фотографии для создания слайд-шоу на главной"

Учение - свет

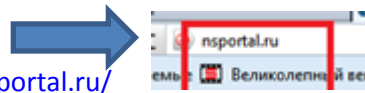
Наше образовательное учреждение было основано в 1969 году как средняя общеобразовательная школа. В 1988 году ему было присвоено имя Героя Советского Союза Галушкина Б.Л., уроженца г. Шахты. В 2009 году школа получила статус лицея.

Сегодня в лицее открыто 23 класса-комплекта. В них обучается 606 учащихся. С 2005 года лицей возглавляет директор

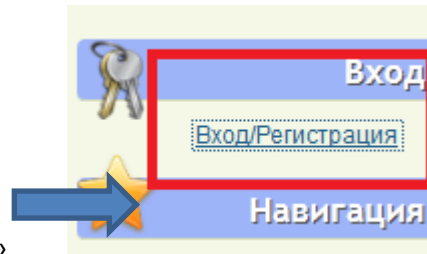
[Мои альбомы](#)
[Создать альбом](#)

ДЛЯ ВХОДА НА ПЕРСОНАЛЬНЫЙ САЙТ НЕОБХОДИМО

1 открываем браузер и переходим на сайт <http://nsportal.ru/>



2 начинаем регистрацию, нажав на кнопку «ВХОД»



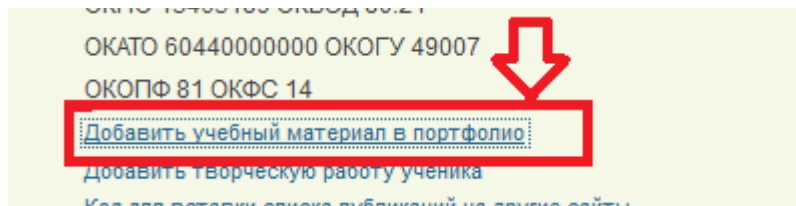
3 появится окно

4 заполняем поля «Имя Пользователя» и «Пароль», нажимаем на кнопку «Войти». (не забудьте записать или запомнить введенные вами данные)

Пример:

КАК ДОБАВИТЬ МАТЕРИАЛ

1 нажимаем на ссылку «Добавить материал»



2 появившемся окне заполняем необходимые поля

Полное название (заголовок) материала *

О рейтинговой оценке результативности и качества работы учителей

Аннотация (краткое описание помещаемого материала) *

В целях исполнения постановления правительства Ростовской области от 30.09.2011 г. № 13 «О внесении изменений в постановление Администрации Ростовской области от 16.10.2008 г. № 506», постановления Администрации города Шахты от 14.10.2011 г. № 4558 «Об увеличении должностных окладов, ставок заработной платы учителей муниципальных общеобразовательных учреждений города Шахты», постановления Администрации города Шахты от 14.10.2011 г. № 4573 «О внесении изменений в постановление Мэра города Шахты – главы Администрации от 27.10.2008 г. № 172 «О системе оплаты труда работников муниципальных учреждений»

3 выбираем материал предназначенный для загрузки, а также выбираем его параметры из предложенных сайтом и нажимаем кнопку «Сохранить»

КРАЙНЕ РЕКОМЕНДУЕТСЯ [сжимать рисунки](#) прежде чем загружать презент

Добавить новый файл *

C:\Users\uzver\Documet

Максимальный размер файла: 3 МБ.

Разрешённые типы файлов: [jpg](#) [jpeg](#) [gif](#) [png](#) [txt](#) [doc](#) [docx](#) [xls](#) [pdf](#) [ppt](#) [pps](#) [odt](#) [o](#)

Предмет *

Материалы для родителей
Общепедагогические технологии
Психология
Разное

Выделите необходимые предметы мышкой. Удерживая клавишу Ctrl можно выдел

Тип материала *

Разное

Класс

4 пример

27.10.2008 г. № 172 «О системе оплаты труда работников муниципальных учреждений»

Скачать:

prikaz_ob_ocenivanii.docx



заходя на ваш сайт посетители смогут скачивать ваши материалы что повысит рейтинг вашего сайта

37.53 КБ

Предварительный просмотр:

АДМИНИСТРАЦИЯ города ШАХТЫ
МУ ДЕПАРТАМЕНТ ОБРАЗОВАНИЯ
МУНИЦИПАЛЬНОЕ ОБЩЕОБРАЗОВАТЕЛЬНОЕ УЧРЕЖДЕНИЕ
ЛИЦЕЙ № 26 г. Шахты Ростовской области

346506 г. Шахты, пр-т Ленинского Комсомола, 51, тел. (86362) 3-00-92

ПРИКАЗ

№ _____

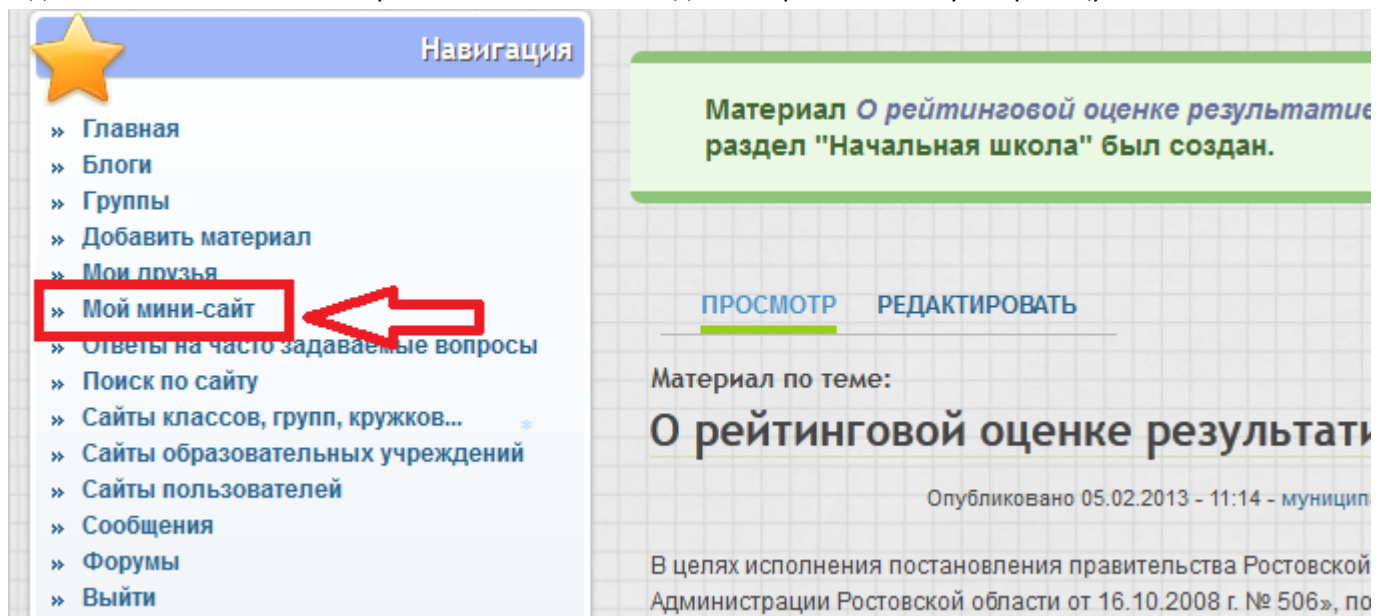
**О рейтинговой оценке результативности
и качества работы учителей**

В целях исполнения постановления правительства Ростовской области от 30.09.2011 г. № 13 «О внесении изменений в постановление Администрации Ростовской области от 16.10.2008 г. № 506», постановления Администрации города Шахты от 14.10.2011 г. № 4558 «Об увеличении должностных окладов, ставок заработной платы учителей муниципальных общеобразовательных учреждений города Шахты», постановления Администрации города Шахты от 14.10.2011 г. № 4573 «О внесении изменений в постановление Мэра города Шахты – главы Администрации от 27.10.2008 г. № 172 «О системе оплаты труда работников муниципальных учреждений»

ПРИКАЗЫВАЮ:

1. Утвердить Положение о рейтинговой оценке результативности и качества работы по организации образовательного процесса учителей (приложение №1).

5 далее с левого списка выбираем «Мой мини сайт» для возврата на главную страницу вашего сайта



The image shows a screenshot of a website interface. On the left is a navigation menu titled "Навигация" (Navigation) with a yellow star icon. The menu items are: Главная (Home), Блоги (Blogs), Группы (Groups), Добавить материал (Add material), Мои друзья (My friends), **Мой мини-сайт** (My mini-site), Ответы на часто задаваемые вопросы (Answers to frequently asked questions), Поиск по сайту (Search the site), Сайты классов, групп, кружков... (Class, group, and club sites...), Сайты образовательных учреждений (Educational institution sites), Сайты пользователей (User sites), Сообщения (Messages), Форумы (Forums), and Выйти (Logout). The "Мой мини-сайт" item is highlighted with a red box and a red arrow pointing to it from the right.

On the right side of the screenshot, there is a green notification banner that reads: "Материал *О рейтинговой оценке результатов* раздел "Начальная школа" был создан." (Material "On the rating evaluation of results" section "Primary school" was created).

Below the banner are two buttons: "ПРОСМОТР" (View) and "РЕДАКТИРОВАТЬ" (Edit). Underneath, the text reads: "Материал по теме: **О рейтинговой оценке результатов**" (Material on the topic: "On the rating evaluation of results").

Below the title, it says: "Опубликовано 05.02.2013 - 11:14 - муницип" (Published 05.02.2013 - 11:14 - municipal).

At the bottom, there is a paragraph: "В целях исполнения постановления правительства Ростовской Администрации Ростовской области от 16.10.2008 г. № 506», по" (In order to fulfill the decision of the Government of the Rostov Region Administration of the Rostov Region of 16.10.2008 No. 506, by).