

**Муниципальное казённое учреждение общеобразовательная школа-интернат
«МЫСКАМЕНСКАЯ ШКОЛА-ИНТЕРНАТ
СРЕДНЕГО (ПОЛНОГО) ОБЩЕГО ОБРАЗОВАНИЯ»**



**Паспорт
по обеспечению безопасности
дорожного движения**

2012 год

Приложение 3 к приказу от 31 августа 2009 года № 171/2 «Об утверждении и введении в действие Комплексного плана безопасности, Паспорта антитеррористической безопасности, Паспорта по обеспечению безопасности дорожного движения и Программы организации работы по предупреждению дорожно-транспортного травматизма «Дети – Дорога – Жизнь»



I. Пояснительная записка.

Вопрос организации работы по профилактике детского дорожно-транспортного травматизма на сегодняшний день остаётся одним из самых важных. Это обусловлено трагической статистикой.

Необходимо осознавать, что количество несчастных случаев на дороге в нашей стране во много раз превышает показатели развитых стран. А анализ статистических данных о состоянии детского дорожно-транспортного травматизма по Уральскому Федеральному округу показывает необходимость акцентирования внимания всего педагогического коллектива на такой приоритетной задаче, как охрана жизни и здоровья детей. Решение этой задачи предполагает формирование у обучающихся устойчивых навыков безопасного поведения на улицах и дорогах с помощью изучения Правил дорожного движения и их практической отработки в урочной и внеурочной деятельности.

Работа по профилактике дорожно-транспортного травматизма строится согласно утверждённой Программе организации работы по предупреждению детского дорожно-транспортного травматизма «Дети – Дорога – Жизнь», в которой имеется план работы на учебный год.

Занятия по правилам дорожного движения проводятся с 1 по 9 классы один раз в месяц, включая темы по безопасности дорожного движения и оказанию первой медицинской помощи в рамках классных часов, внеклассных занятий, с записью в планах ВР. На изучение Правил дорожного движения в 1-9 классах выделяется по 10 часов в год в каждом классе. Для каждого класса разработана тематика проведения классных часов по ПДД.

В 1-4 классах отдельные темы включены в предмет «Окружающий мир», 5-9 классах – в курс основ безопасности жизнедеятельности.

В конце каждой четверти, перед каникулами, особенно перед летними, учителя начальной школы, классные руководители проводят с учащимися инструктажи по тематике безопасного движения.

II. Общие сведения об ОУ

2.1.1. Полное наименование объекта	- Муниципальное казённое учреждение общеобразовательная школа-интернат «Мыскаменская школа-интернат (среднего) общего образования»
2.1.2. Почтовый адрес	- 629721, Ямало-Ненецкий автономный округ, Ямальский район, посёлок Мыс Каменный, улица Геологов, дом №10
2.1.3. Телефон, факс	- 8-34996-28-0-90, 8-34996-28-3-19
2.1.4. Директор школы-интерната	- Кистаубаева Сапура Кантуреевна.
2.1.5. Место нахождения объекта	- Ямало-Ненецкий автономный округ, Ямальский район, посёлок Мыс Каменный, улица Геологов, дом №10.
2.1.6. Ведомственная принадлежность	- муниципальное казённое учреждение
2.1.7. Форма собственности	- муниципальная
2.1.8. Наличие транспортных развязок	- нет
2.1.9. Наличие регулируемых перекрестков	- нет
2.1.10. Оценка интенсивности движения автотранспорта в микрорайоне школы по 10-бальной шкале	- 2
2.1.11. Наличие остановочных комплексов	- Имеется на расстоянии 50 м. от здания школы-интерната
2.1.12. Наличие учебной базы по обучению ПДД	- Таблицы, плакаты, магнитная доска, набор магнитных знаков ДД
2.1.13. Наличие школьного автобуса	- 1 – НЕФАЗ (вахтовая машина) высокой проходимости

III. Наличие программы по обучению ПДД, ее паспорт.

Полное название программы	- Программа организации работы по предупреждению детского дорожно-транспортного травматизма «Дети – Дорога – Жизнь».
Цель программы	- Создание условий для формирования у обучающихся культуры безопасной жизнедеятельности как участников дорожного

Специфика содержания	<p>движения.</p> <ul style="list-style-type: none"> - Реализация в единстве задач воспитания и содержания непрерывного обучения детей культуре безопасности дорожного движения
Место апробирования программы	<ul style="list-style-type: none"> - Муниципальное казённое учреждение общеобразовательная школа-интернат «МКШИС(П)ОО»
Участники программы	<ul style="list-style-type: none"> - обучающиеся 1 – 9 классов; - учителя; - родители.
Ожидаемый результат	<ul style="list-style-type: none"> - Активизация познавательной активности в получении теоретических и практических навыков безопасного поведения на дороге, необходимых участникам дорожного движения
Идея, теоретическое обоснование концептуальных положений программы	<ul style="list-style-type: none"> - Кистаубаева С.К., директор Муниципального казённого учреждения общеобразовательной школы-интерната «МКШИС(П)ОО»
Практическая реализация Программы	<p>Автор: Исманов Р.А., преподаватель-организатор ОБЖ</p> <ul style="list-style-type: none"> - преподаватель-организатор ОБЖ Классные руководители, педагог-организатор

IV. Мероприятия по обеспечению безопасности дорожного движения

1.1. Организация работы по профилактике детского дорожно-транспортного травматизма

Работа по профилактике дорожно-транспортного травматизма в Мыскаменской школе-интернате строится согласно Плану работы подразделения пропаганды Госавтоинспекции по Ямальскому району с ОУ по профилактике детского дорожно-транспортного травматизма.

Занятия по правилам дорожного движения проводятся с 1 по 9 классы один раз в месяц, включая темы по безопасности дорожного движения и оказанию первой медицинской помощи в рамках классных часов и уроков ОБЖ.

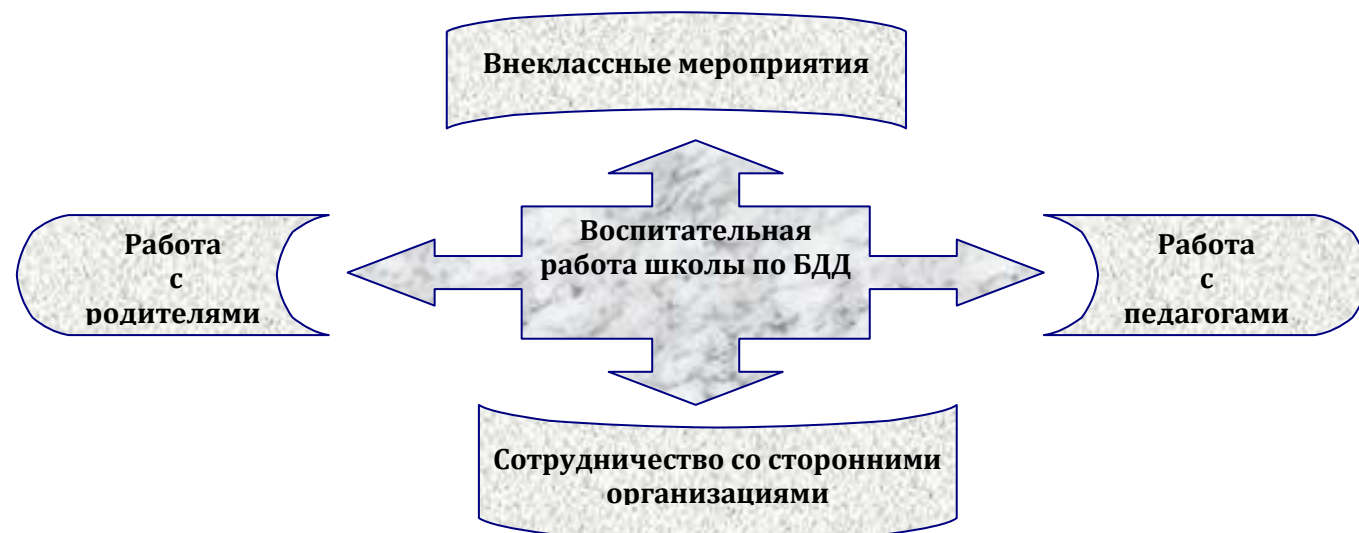
В 1-4 классах отдельные темы включены в предмет «Окружающий мир», 5-9 классах – в курс основ безопасности жизнедеятельности.

В конце каждой четверти классные руководители и преподаватель-организатор ОБЖ проводят с учащимися инструктивные занятия-уроки по тематике безопасного движения.

Имеются методические рекомендации по информационному уголку по БДД, использованию дидактических игр в процессе изучения ПДД на уроках ОБЖ, классных часов, использованию игр по ПДД.

На протяжении учебного года ведётся информационно-разъяснительная работа с родителями «Безопасный маршрут школьника», «Дорога в школу и домой», «Вы, ребёнок, транспорт и дорога», «Использование защитных детских устройств, ремней безопасности в автомобиле».

V. Основные направления деятельности педагогического коллектива по профилактике детского дорожно-транспортного травматизма



Э.П. ПЛАН

мероприятий по предупреждению детского дорожно-транспортного травматизма

№ п\п	Мероприятия	Сроки	Ответственные
1.	Планирование внеклассной работы классных руководителей по ПДДТТ среди учащихся школы.	сентябрь	Кл. руководители 1-9 классов
2.	Планирование тематики занятий преподавателя ОБЖ с учётом включения вопросов безопасности поведения на дороге.	сентябрь	Преп.-организатор ОБЖ
3.	Составление маршрута из дома в школу для учащихся	Сентябрь-октябрь	Преп.-организатор ОБЖ
4.	Практические занятия с учащимися по правилам перехода проезжей части улицы.	В течение учебного года	Кл. руководители 1-9 классов
5.	Конкурсы рисунков и плакатов по теме правил дорожной безопасности (общешкольные и муниципальные).	В течение учебного года	Учитель ИЗО
6.	Классные часы по тематике дорожной безопасности	1 раз в четверть	Кл. руководители 1-9 классов
7.	Контроль знаний учащихся по правилам дорожного движения со стороны администрации школы	1 раз в четверть	Преп.-организатор ОБЖ
8.	Беседы работников ГИБДД по правилам дорожной безопасности	В течение учебного года	Преп.-организатор ОБЖ
9.	Инструктажи по правилам дорожной безопасности перед внеклассными мероприятиями	В течение учебного года	Кл. руководители 1-9 классов Преп.-организатор ОБЖ
10.	Совещание при директоре школы по профилактике ДТП с учащимися школы.	В течение года	Преп.-организатор ОБЖ
11.	Организовать с педагогами инструктивно-методические занятия по методике проведения занятий с детьми по Правилам дорожного движения.	В течение года	Преп.-организатор ОБЖ
12.	Организовать изучение Правил дорожного движения с детьми	В течение года	Преп.-организатор ОБЖ, класс. руководители
13.	Включить в планы воспитательной работы классных руководителей кроме обязательного изучения Правил дорожного движения с детьми проведение тематических утренников, викторин, игр, конкурсов, соревнований, встреч с работниками ГИБДД и другие мероприятия по безопасности движения	Сентябрь	кл. рук.
14.	Обновление в школе уголка по безопасности дорожного движения.	По мере необходимости	Преп.-организатор ОБЖ
15.	На общешкольные или классные родительские собрания периодически выносить вопросы по профилактике детского дорожно-транспортного травматизма.	Октябрь, апрель	Зам. директора по ВР
16.	По разработанным и утвержденным инструкциям провести со всеми обучающимися инструктаж по предупреждению детского дорожно-транспортного травматизма	2 раза в год	кл. рук.
17.	Изучение Правил дорожного движения с детьми на классных часах, на уроках окружающего мира (1-4 классы), на уроках ОБЖ. (6-8 классы)	В течение года	учитель ОБЖ, классные руководители.
18.	Беседа сотрудника отделения ГИБДД по теме «Каникулы, дорога, дети»	2 половина марта	Преп.-организатор ОБЖ
19.	Инструктаж с обучающимися «Каникулы, дорога, дети»	Март	Классные руководители.

20.	Инструктаж с обучающимися «Каникулы, дорога, дети»	2 половина мая	Классные руководители.
21.	Провести тренировки по практическому владению учащимися навыками безопасного поведения на дорогах и в транспорте в рамках «Дня защиты детей»	Май	Преп.-организатор ОБЖ
22.	«День защиты детей»	1 июня	Начальник лагеря Преп.-организатор ОБЖ
25.	Беседы на общешкольных родительских собрания на темы: «Как влияет на безопасность детей поведение родителей на дороге»; «Требования к знаниям и навыкам школьника, которому доверяется самостоятельное движение в школу и обратно»; «Использование движения родителей с детьми по улицам города (села) для обучения детей навыкам правильного поведения на дороге»	Октябрь, март	Директор школы, Преп.-организатор ОБЖ

5.2. Работа с педагогами

№	Мероприятия	Дата проведения	Ответственный
1	Совещание «Планирование работы школы по БДД»	Последняя неделя августа	Директор школы
2	Оформление школьных уголков по БДД	сентябрь	Зам. директора по ВР, Преподаватель ОБЖ, педагог-организатор
3	Оформление страничек по БДД в классных уголках	сентябрь	Классные руководители
4	Школьный семинар по обучению ПДД	октябрь	Преподаватель ОБЖ
5	Инструктаж по ПДД в 1 – 11-х классах во время осенних каникул	Конец октября	Классные руководители
6	День памяти жертв ДТП	Ноябрь	Преподаватель ОБЖ Классные руководители
7	Инструктаж по ПДД в 1 – 11-х классах во время зимних каникул	Декабрь	Классные руководители
8	Классные часы «Внимание! Гололед!» в 1 – 11-х классах	Январь	Классные руководители
9	Инструктаж по ПДД в 1 – 11-х классах во время весенних каникул	март	Классные руководители
10	Беседы по БДД в 1 – 7-х классах «Мой друг - велосипед»	апрель	Преподаватель ОБЖ
11	Беседы по БДД в 8 – 11-х классах «Изменения в правилах вождения скутеров и мопедов»	апрель	Преподаватель ОБЖ Инспектор ОГИБДД ОВД
12	Инструктаж по ПДД в 1 – 11-х классах во время летних каникул	май	Классные руководители
13	Инструктаж по ПДД в пришкольном оздоровительном лагере	июнь	Зам. директора по ВР, Преподаватель ОБЖ,
14	Итоги учебного года по профилактике и правонарушениям ПДД	Май - июнь	Зам. директора по ВР, Преподаватель ОБЖ,

5.3. Работа с родителями

№	Мероприятие	Класс	Дата проведения	Ответственный
1	Общешкольное родительское собрание «Вы точно знаете, где Ваши дети?»	1 - 8-е классы	Четвертая неделя сентября	Зам. директора по ВР
2	Встреча родителей с инспектором ГИБДД	1 - 4-е классы	по плану	Зам. директора по ВР
3	Классные родительские собрания «Жизнь и здоровье детей в наших руках!»	1 - 11 классы	1 раз в четверть	Классные руководители
4	Общешкольное родительское собрание «Дети на каникулах»	1 – 11 классы	Май	Классные руководители
5	Профилактические беседы с родителями детей–нарушителей ПДД	1 – 11 классы	В течение года	Классные руководители Зам. директора по ВР

5.4. План

недели безопасности по профилактике детского дорожно-транспортного травматизма

Неделя безопасности Дорожного движения проводится в соответствии с графиком проведения профилактических мероприятий «Внимание! Каникулы», «Правовая пропаганда» и др.

№ п/п	Мероприятие	Класс	Ответственный
1.	Единый день профилактики	1-9	
2.	Чрезвычайные ситуации на дорогах	9	Кл. руководитель
3.	Поведение на дорогах при движении на мототехнических средствах	7	Кл. руководитель
4.	Соблюдай «Правила дорожного движения»	5	Кл. руководитель
5.	Игра «У Светофора нет каникул»	1-9	Педагог-организатор
6.	Конкурс «Знай Правила дорожного движения как таблицу умножения!»	1-9	Педагог-организатор
7.	Родительское собрание на тему: «Как влияет на безопасность детей поведение родителей на дороге».		Зам. директора по ВР
8.	Классные часы	1-9	Кл. руководитель
9.	Встречи с инспекторами ГИБДД по пропаганде безопасности	1-9	Зам. директора по ВР
10.	Конкурс рисунков «Путь домой»	1-5	Кл. руководитель
11.	Проведение инструктажей	1-9	Кл. руководитель

5.5. План работы классного руководителя по профилактике детского дорожно-транспортного травматизма

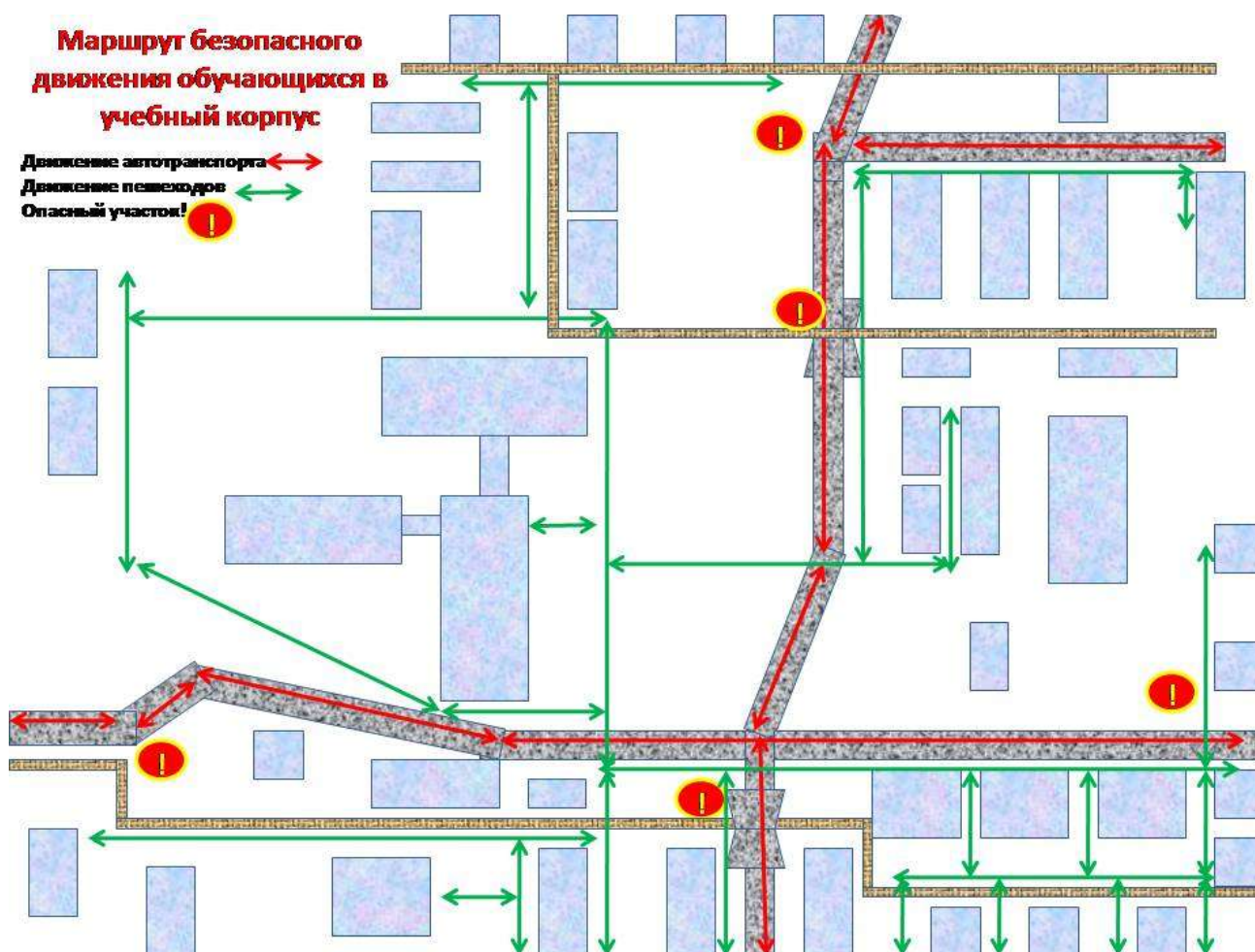
№	Мероприятия	Срок	Ответственные
1.	Проведение уроков изучения Правил дорожного движения	Ежемесячно	Классный руководитель
2.	Проведение на родительском собрании беседы «Будьте примером для детей в правильном поведении на дороге»	1 раз в полугодие	Классный руководитель
3.	Организация практических занятий на школьной спортивной площадке	Сентябрь. Май	Классный руководитель
4.	Проведение внеклассных мероприятий	В течение года	Классный руководитель

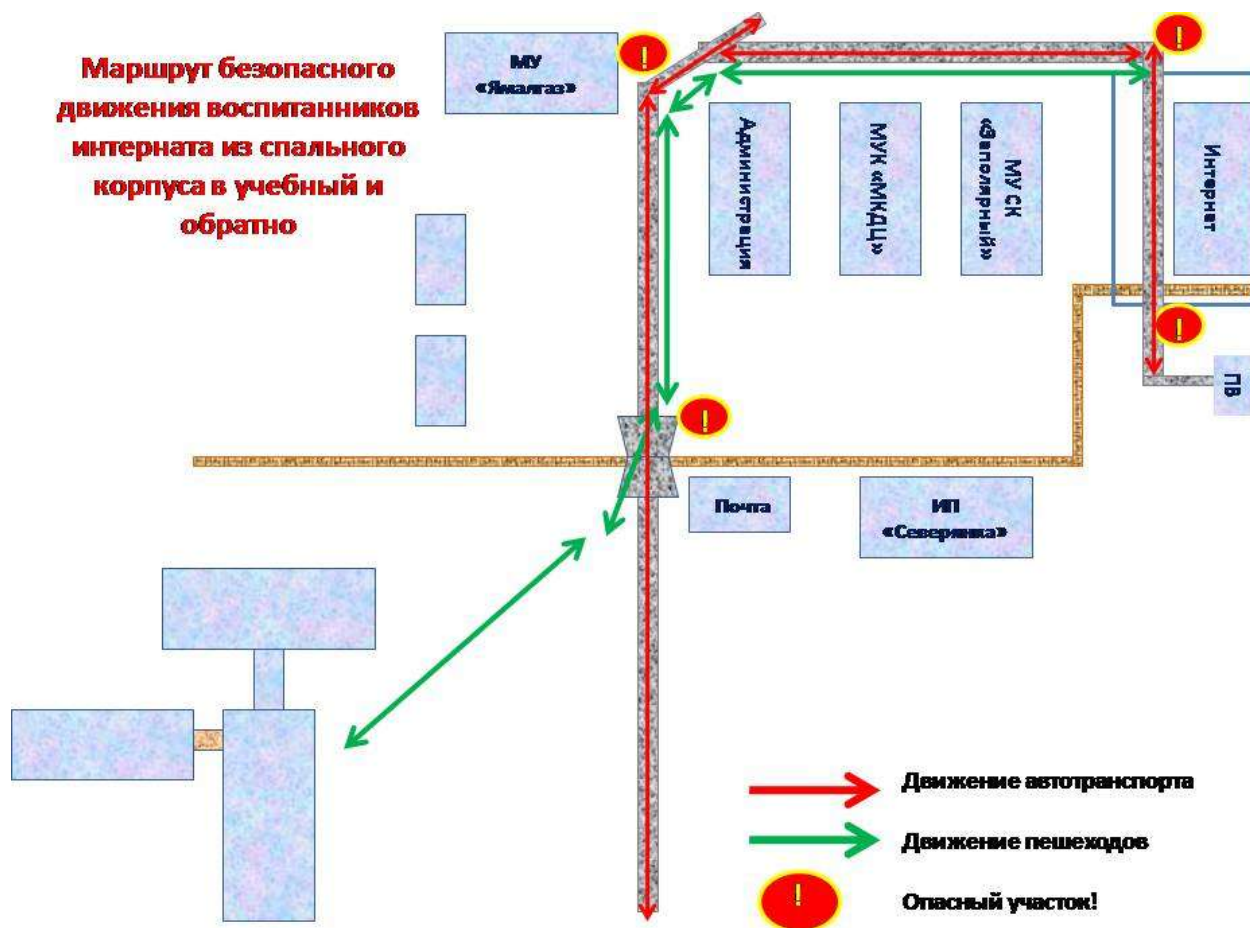
5.	Организация конкурсов на лучший рисунок, рассказ, исполнение стихотворения по безопасности движения	В течение года	Классный руководитель
6.	Проведение бесед по профилактике несчастных случаев с детьми на дороге (в начальных классах еженедельно после уроков)	В течение года	Классный руководитель
7.	Участие в проведении «Недели безопасности» (по плану школы)	Сентябрь, Май	Классный руководитель,

5.6. План совместной работы школы и инспектора ОГИБДД

№	Мероприятие	Класс	Дата проведения	Ответственный
1	«Посвящение в пешеходы»	1 –е классы	01.09.2010г.	Класс. руководитель 1 класса
2	Акция «Первокласснику в дорогу»	1 –е классы	03.09.2010г.	Педагог-организатор
3	Единый день профилактики ДДТГ	1 – 11 классы	1-я неделя сентября	Инспектор ГИБДД, преподаватель ОБЖ
4	Месячник безопасности дорожного движения «Внимание! Дети!»	1 – 11 классы	Сентябрь	преподаватель ОБЖ, классные руководители

VI. Безопасные маршруты движения учащихся, воспитанников в учебный корпус





VII. Тематические планы проведения занятий

7.1. Тематическое планирование для 1 класса

№ занятия	Тема	Количество часов
1	Как мы знаем правила дорожного движения.	1
2	Сигналы регулировщика.	1
3	Элементы улиц и дорог.	1
4	Перекрестки и их виды. Разметка проезжей части улиц.	1
5	Движение пешеходов по улицам города.	1
6	Правила перехода улиц и дорог.	1
7	Как переходить улицу на регулируемом перекрестке.	1
8	Как обходить стоящий транспорт.	1
9	Практические занятия и игры по ПДД на специально размеченной площадке.	1
10	Резервное время	1

7.2. Тематическое планирование для 2 класса

№ занятия	Тема	Количество часов
1	Как мы знаем правила дорожного движения.	1
2	Сигналы регулировщика.	1
3	Элементы улиц и дорог.	1
4	Перекрестки и их виды. Разметка проезжей части улиц.	1
5	Движение пешеходов по улицам города.	1

6	Правила перехода улиц и дорог.	1
7	Как переходить улицу на регулируемом перекрестке.	1
8	Как обходить стоящий транспорт.	1
9	Практические занятия и игры по ПДД на специально размеченной площадке.	1
10	Резервное время	1

7.3. Тематическое планирование для 3 класса

№ занятия	Тема	Количество часов
1	Введение.	1
2	Сигналы светофора и регулировщика.	1
3	Дорожные знаки.	1
4	Виды транспортных средств. Обязанности пассажиров.	1
5	Тормозной путь транспорта.	1
6	Я иду по улице.	1
7	Как переходить улицу на нерегулируемом перекрестке.	1
8	Мы велосипедисты.	1
9	Велородео. Игра – соревнование на площадке по правилам движения на велосипедах.	1
10	Резервное время	1

7.4. Тематическое планирование для 4 класса.

№ занятия	Тема	Количество часов
1	Наш путь в школу и новые маршруты.	1
2	Причины дорожно-транспортных происшествий.	1
3	Движение учащихся группами и в колонне.	1
4	Труд водителя.	1
5	Перевозка учащихся на грузовых автомобилях.	1
6	Предупредительные сигналы водителей.	1
7	Оборудование автомобилей и мотоциклов специальными сигналами.	1
8	На железной дороге.	1
9	Практические занятия на специально размеченной площадке.	1
10	Резервное время	1

7.5. Тематическое планирование для 5 класса

№ пп	Темы занятий	Кол-во часов
1.	Наш город (поселок), район.	1
2.	Причины дорожно-транспортных происшествий.	1
3.	Назначение дорожной разметки.	1
4.	Сигналы светофора с дополнительными секциями.	1
5.	Сигналы регулировщика.	1
6.	Дорожные знаки и их назначение.	1
7.	Особенности труда водителя и его основные обязанности. Современный транспорт – зона повышенной опасности. Общественный транспорт.	1
8.	Влияние погодных условий на безопасность дорожного движения.	1
9.	Езда на велосипеде.	1
10.	Правила оказания первой медицинской помощи	1

	при кровотечениях. Оказание первой медицинской помощи при ранениях. Правила оказания первой медицинской помощи при вывихах и переломах верхних и нижних конечностей.	
--	--	--

7.6. Тематическое планирование для 4 класса.

№ пп	Темы занятий	Кол-во часов
1.	Движение транспортных средств. Остановочный путь транспортных средств.	1
2.	Назначение номерных, опознавательных знаков и надписей на транспортных средствах.	1
3.	Безопасность дорожного движения.	1
4.	Права, обязанности и ответственность участников дорожного движения.	1
5.	Правила дорожного движения для пешеходов. Дорожные «ловушки».	1
6.	Технические требования, предъявляемые к велосипеду. Дополнительные требования к движению велосипедистов.	1
7.	Изучение дорожных ситуаций, которые приводят к дорожно-транспортным происшествиям. Поведение учащихся при дорожно-транспортном происшествии.	1
8.	Первая медицинская помощь при различных видах травм.	1
9.	Первая медицинская помощь при ранениях, травмах и несчастных случаях. Особенности оказания первой медицинской помощи пострадавшим, находящимся без сознания.	1
10.	Итоговое занятие.	1

7.7. Тематическое планирование для 7 класса

№ пп	Темы занятий	Кол-во часов
1.	Роль автомобильного транспорта в экономике страны.	1
2.	Правила пользования транспортными средствами.	
3.	Остановка и стоянка транспортных средств.	1
4.	Интервал и дистанция. Скорость движения. Полоса движения. Обгон.	1
5.	Работоспособность водителей и их надежность.	1
6.	Проезд железнодорожных переездов. На загородных дорогах.	1
7.	Правила движения велосипедистов, мopedистов. Правила перевозки пассажиров и груза на велосипедах, мотоциклах и мотороллерах.	1
8.	Медицинская аптечка в автомобиле. Правила снятия одежды у пострадавшего в ДТП.	1
9.	Первая медицинская помощь при ранениях, травмах и несчастных случаях.	1
10.	Первая медицинская помощь при переломах и кровотечениях.	1

7.8. Тематическое планирование для 8 класса

№ пп	Темы занятий	Кол-во часов
1.	История возникновения правил дорожного движения. Международный язык дорожных знаков.	1

2.	Безопасность и организация дорожного движения. Формы регулирования движения. Дорожные знаки.	1
3.	Обязанности пешеходов и велосипедистов и их ответственность за нарушение ПДД.	1
4.	Проезд перекрестков, пешеходных переходов, остановок общественного транспорта.	1
5.	В новый век безопасности (экология и транспорт).	1
6.	Подготовка утренника, беседы . викторины, конкурса по ПДД для учащихся	1
7.	Велосипед с подвесным двигателем и мопед. Технические требования, предъявляемые к велосипеду с подвесным двигателем (мопеду). Дополнительные требования к движению велосипедистов.	1
8.	Оказание первой медицинской помощи при переломах и кровотечениях.	1
9.	Оказание первой медицинской помощи пострадавшим, находящимся без сознания.	1
10.	Оказание первой медицинской помощи при вывихах. Оказание первой медицинской помощи при ожогах.	1

7.9. Тематическое планирование для 9 класса

№ пп	Темы занятий	Кол-во часов
1.	Регулирование движения. Сигналы регулировщика. Выполнение сигналов регулировщика.	1
2.	Дорожные знаки.	1
3.	Причины ДДТГ. Мероприятия, проводимые по их предупреждению.	1
4.	Обязанности пешеходов и велосипедистов и их ответственность за нарушение ПДД.	1
5.	Проезд перекрестков, пешеходных переходов, остановок общественного транспорта.	1
6.	Правила передвижения группами по населённому пункту. Выбор безопасных маршрутов.	1
7.	Безопасность и организация дорожного движения на загородной дороге.	1
8.	Правила безопасного поведения при пожаре в общественном транспорте.	1
9.	Правила перевозки пассажиров.	1
10.	Правила перевозки грузов.	1

VIII. ИНСТРУКЦИЯ по правилам безопасности для учащихся при поездках

1. Общие требования безопасности

1. Соблюдение данной инструкции обязательно для всех учащихся, охваченных автобусными перевозками.
2. К перевозкам допускаются дети, прошедшие инструктаж по технике безопасности при поездках.
3. Поездки детей возможны только в сопровождении воспитателя, учителя либо прошедшего инструктаж взрослого из числа родителей.
4. Автобус для перевозки детей должен быть оборудован табличками «ДЕТИ», огнетушителями и медицинскими аптечками.
5. Травмоопасность при поездках:
 - отравления CO₂
 - при несоблюдении правил поведения в автобусе (травмы рук, суставов, ушибы)
 - при несоблюдении правил посадки в автобус и высадки
 - в случае возгорания , ожоги.

6. Количество пассажиров не должно превышать число мест для сидения.
7. Запрещается перевозка детей на технически неисправном транспорте
8. В салоне автобуса запрещается перевозка бензина, спирта и других взрывоопасных и легковоспламеняющихся жидкостей и веществ.

2. Требования безопасности перед началом поездки

1. Пройти инструктаж по технике безопасности при поездках
2. Ожидать подхода автобуса в определённом месте сбора. Учащиеся обязаны скромно и прилично вести себя на остановке, строго соблюдать правила уличного движения.
3. Спокойно, не торопясь, соблюдая дисциплину и порядок, собраться у места посадки
4. Произвести переключку участников поездки
1. Не выходить навстречу приближающемуся автобусу.

3. Требования безопасности во время посадки и поездки

1. После полной остановки автобуса, по команде сопровождающего, спокойно, не торопясь и не толкаясь войти в салон, занять место для сидения, первыми входят старшие дети, занимающие места в дальней от водителя части салона.
2. Не открывать окна, форточки и вентиляционные люки. Они могут открываться только с разрешения водителя.
3. Не загромождать проходы в пассажирском салоне сумками, портфелями и т.п.
4. Во время движения не вскакивайте со своего места, не отвлекайте водителя разговорами, криком.
5. Не создавайте ложную панику, соблюдайте дисциплину и порядок.
6. При проезде в общественном транспорте ученик обязан уступить место младшим и взрослым, не ожидая просьбы.
7. Необходимо соблюдать элементарные правила сохранения порядка и чистоты в салоне автобуса.
8. Не разговаривать громко и не окликать друг друга, чтобы не обращать на себя внимания пассажиров своим нескромным поведением.

4. Требования безопасности в аварийных ситуациях

1. При плохом самочувствии и внезапном заболевании сообщите об этом сопровождающему.
2. В случае травматизма сообщите учителю, он окажет вам первую помощь.
3. При возникновении аварийных ситуаций (технической поломки, пожара и т.д.), по указанию водителя и сопровождающего быстро, без паники, покиньте автобус.
4. В случае террористического захвата автобуса соблюдайте спокойствие, выполняйте все указания без паники и истерики - этим вы сохраните себе жизнь и здоровье.

5. Требования безопасности по окончании поездки

1. Выходите из автобуса спокойно, не торопясь, после полной его остановки и с разрешения сопровождающего.
2. Первыми выходят дети, занимающие места у выхода из салона.
3. Проведите повторную переключку.
4. Не уходите с места высадки до отъезда автобуса.
5. О всех недостатках, отмеченных вами во время поездки, сообщите сопровождающему.

IX. Перечень методической литературы по профилактике БДД

1. П 78 Профилактика детского дорожно-транспортного травматизма в начальной и средней школе: уроки, классные часы, внеклассные мероприятия, занятия с родителями / авт.-сост. В.В.Шумилова, Е.Ф.Таркова. – Волгоград: Учитель, 2007.
2. Воронова Е.К. В 75 Красный. Желтый. Зеленый! /ПДД во внеклассной работе / Е.А.Воронова. Изд.2-е. – Ростов н/ Д: Феникс, 2006.
3. Ежегодная подписка на всероссийскую газету «Добрая дорога детства» («ДДД») учредитель «ДДД» «Стоп-газета – безопасность на дорогах» свидетельство о регистрации Министерство по делам печати, телерадиовещания и средств массовой информации ПИ №77 – 5401.
4. Правила дорожного движения – М., 2009.