

Почемушки



Главный на дороге

Детский сад
№ 28

Спецвыпуск № 2

Ноябрь, 2015 год

Всем нам каждый день приходится переходить дорогу с огромным количеством машин. И каждый день в этом нам помогает светофор. И малыши, и взрослые знают на зубок: горит красный-нужно стоять, видишь желтый-будь готов, загорается зеленый-можно идти. А как появился на дорогах этот незаменимый помощник водителей и пешеходов?

Это случилось еще в далеком 19 веке. Первый светофор был установлен в Великобритании у здания парламента в 1868 году. Конечно, он очень отличается от современных светофоров— им управляли вручную, и состоял он из двух семафорных стрелок.



Почему же для регулирования движения были выбраны именно эти три цвета—красный, зеленый и желтый? Оказывается, эти цвета лучше остальных воспринимаются человеческим глазом. Красный ассоциируется с опасностью, поэтому когда человек видит что-то красного цвета, то становится более сосредоточенным и осторожным. Желтый хорошо привлекает внимание. А вот зеленый цвет определяют как успокаивающий и улучшающий настроение.

В этом выпуске:

| | |
|---|---|
| Главный на дороге | 1 |
| Памятка родителям по правилам дорожного движения. | 2 |
| Фоторепортаж | 3 |
| Развивайка | 4 |

**У кого кто
знать не хо-
чет**

**Правила дви-
жения,**

**Возникают
часто очень**

**В жизни
осложнения.**



Памятка родителям по правилам дорожного движения «Все начинается с малого».

Безопасность движения на улицах города и дорогах достигается только тогда, когда соблюдаются все правила.

Родителям необходимо знать следующее:

1. Пешеходам разрешается ходить только по тротуару, придерживаясь правой стороны
2. Пешеходы обязаны переходить улицу или дорогу только шагом по пешеходному переходу
3. Прежде чем сойти на проезжую часть при двустороннем движении, необходимо убедиться в полной безопасности: сначала посмотреть налево, а дойдя до середины — направо.
4. В местах перехода, где

движение регулируется, переходить улицу следует только при зеленом свете светофора или разрешающем жесте регулировщика.

5. Следите за поведением детей, не позволяйте им нарушать Правила дорожного движения, а также устраивать игры на проезжей части дороги, улицы, объясните, чем это может закончиться.

6. Не разрешайте детям кататься на велосипедах по проезжей части.

7. Переходя улицу, не отпускайте руку ребенка, идущего с вами, не оставляйте детей на улице без присмотра.

8. Родители не должны пропускать ни одного случая нарушения правил детьми, своими или чужими.

9. Родители в обязательном порядке должны сами приводить детей в группу и забирать их домой. Очень опасно доверять уводить ребенка из сада ученику начальных классов. Он сам еще не твердо знает Правила дорожного движения, может заиграться на дороге или растеряться в сложной ситуации.


10. Родители должны знать о порядке перевозки детей в машинах, автобусах, на велосипедах, санках, в колясках в раз-

ное время года, при различной погоде. Особенно в непогоду родители должны быть внимательны: не торопиться, не закрываться зонтиком при переходе улицы.

11. Родители должны хорошо знать место расположения дошкольного учреждения относительно городских магистралей, улиц, переулков, наиболее опасные места. Важно, чтобы родители, ведя ребенка за руку, учили его азбуке передвижения по улицам и дорогам.

12. Родители должны стать первыми помощниками воспитателя в таком важном деле, от которого зависит жизнь и здоровье детей.

Будьте для них примером в соблюдении Правил



В стране «Светофория»

Развлечение «Юный пешеход»



Мы рисуем



Театрализованная деятельность



Дидактические игры



Сюжетно-ролевые игры




Развивайка

Загадки

В пересечениях дорог,
Где сто колес и двести ног,
Умеет он цветным зрачком
Порядок навести молчком!
(Светофор)

От бордюра до бордюра
Для колес «тугая шкура»!
(Шоссе)

У дорог тот знак нередко,
На котором мчатся детки!
Где на транспортном отрезке
Мы снижаем скорость резко?
(Перед школой)




По горизонтали:

1. Лицо, кроме водителя, находящееся в транспортном средстве?
2. «Сердце» автомобиля?

По вертикали:

3. Трёхглазый прибор для регулирования движения?
4. Дорожный ...?
5. Специальная полоса для движения автомобилей?
6. В автомобиле их 4, и одно запасное?




Светофор наш лучший друг,
Преданный и верный.
Без него мы как без рук, если откровенно!
Наш трёхглазый общий друг
Всем нам помогает.
Без него мы как без рук,
Каждый это знает!

