

## ПУТЕШЕСТВИЕ ПО ПЛАНЕТАМ ЗНАНИЙ

*Праздничный урок-путешествие во 2 Б классе*

*Классный руководитель: Кармолина Е.Б.*

*Дата проведения: 08.10.2013*

**Цель:** создать условия, в которых учащиеся смогут обобщить имеющиеся у них знания, применить их на практике.

### **Задачи:**

- создание условий для закрепления учащимися накопленных знаний в различных предметных областях (математика, русский язык, литературное чтение, окружающий мир);
- создание условий для развития коммуникативных навыков учащихся: умения работать в группе, способность высказывать свою точку зрения и принимать точку зрения товарища;
- способствование развитию способности учащегося понимать, принимать и выполнять учебную задачу, поставленную учителем.

### **Оборудование:**

- презентация;
- раздаточный материал;
- иллюстративный материал на доске.

### **Ход урока:**

Учитель: Добрый день, ребята! Сегодня мы с вами совершим удивительное путешествие по планетам знаний! Вы в школе уже второй год, поэтому такое путешествие стало для нас возможным, ведь мы уже многое узнали и многому научились. Отправимся в полет мы на космических ракетах, а экипажи ракет уже готовы! Пусть каждый ряд выберет капитана экипажа.

Учитель: Капитаны готовы, команды готовы – пора отправляться в путь! И первое задание: собрать ракету!

### *Игра «Собери ракету».*

Учащимся предлагается список деталей, из которых необходимо собрать ракету. Их задача отобрать нужные, а лишние оставить на земле.

Список деталей:

*1 команда* – двигатель; листы железа; круглые окна; дверь; крылья; топливный бак; кастрюли; учебник по чтению;

*2 команда* – мотор; металлическая обшивка; руль; топливо; рычаг скоростей; малиновое варенье; плюшевый медведь; подушка;

*3 команда* – ключ зажигания; двигатель; рычаг переключения скоростей; холодильник; железный короб; кукла Аленка; футбольный мяч; стекло; дневник.

Учитель: Стартуем! Набираем высоту и выходим в открытый космос. Приближаемся к первой планете: это **планета Математики!** Жители планеты посылают

сигналы «С.О.С» - просят нас о помощи! Поможем? Нам предлагают 3 задания, если мы успешно выполним каждое из них – сможем полететь дальше!

*«Перепутанные задачи».*

В книге императора Математикуса были записаны задачи. Неумейка захотел их решить и все перепутал. И теперь по планете бегают килограммы цветов и ящики кошек! Собери условие к задаче.

- В саду росло 47 деревьев. Из них яблонь было 20, а остальные – груши. Сколько груш росло в саду?

- На стройку привезли 47 кг песка и цемента. Причем цемента привезли 27 кг. Сколько кг песка привезли на стройку?

*«Заполни пропуски».*

Заполнить пустые окошки в примерах, записанных на доске.

*«Раздели фигуры».*

Классификация геометрических фигур: луч, прямая, отрезок.

Учитель: С заданиями справились, летим дальше! Перед нами **планета Естествознания**. И мы попадаем в плен к жителям планеты – естествознанам. Только знания окружающего мира помогут нам отправиться дальше.

*«Солнечная система»*

Учащимся выдаются карточки с названиями планет. Задача – встать в правильном порядке.

*«Живая и неживая природа»*

Два человека из команды получают карточки с надписями «живая природа» и «неживая природа». Им необходимо разделить оставшихся учеников. Остальные надписи: снег, ветер, роза, олень, мухомор, камень.

*«Листопад»*

Из написанных на доске понятий выбрать те, с помощью которых можно описать процесс листопада. На доске: свет, хлорофилл, фотосинтез, кислород, питательные вещества, пробка, осадки, время года.

Учитель: Естествознаны отпустили нас и мы летим дальше. И прямо по курсу **планета Чтецов!** Эта планета была очень светлой и веселой, но теперь ее жители разлюбили читать. Давайте поможем жителям вновь полюбить чтение!

*«Верни героя в сказку»*

Глядя на фотографию героя, рассказать из какой он сказки.

*«Небылицы»*

Сочинить небылицу со словами: школа, учитель, уроки, пятерка, родительское собрание.

*«Считалки»*

Командир по считалке выбирает учащегося, который расскажет докучную сказку.

Учитель: Впереди последняя планета – **планета Русского языка**. Покажем жителям планеты, что мы знаем русский язык на «отлично»!

*«Самый внимательный»*

У вас есть карточки со словами. Сейчас я буду называть признаки слов, а вы вставайте, если ваше слово подходит, и оставайтесь на местах, если слово не отвечает заданным признакам.

Слова: крепкий кофе, младшая сестра, сильный ветер, мудрый доктор, веселый кенгуру, интересный фильм, маленький какаду, белое облако, яркое солнце, смешной рассказ, рыжий кот.

Признаки:

- нет окончания;
- слово женского рода;
- слово в единственном числе;
- нулевое окончание;
- слово среднего рода;
- множественное число;
- слово мужского рода;
- окончание -а;
- слово может изменяться.

Учитель: Вот и завершилось наше космическое путешествие. Мы с вами вернулись в свой кабинет. Давайте поделимся своими впечатлениями. Понравилось ли вам путешествие? А что было самым интересным? Какое задание показалось самым сложным? А самым простым? Что бы вы изменили в нашем путешествии? Хотели бы снова отправиться в полет? Что нужно, чтобы путешествовать было легко и интересно?

Учитель: Большое спасибо, ребята! Вы отлично справились со всеми заданиями, как настоящие космонавты! А теперь возьмите ракету, которая лежит перед вами. Раскрасьте ее красным, если вы легко справились со всеми заданиями. Раскрасьте зеленым, если какие-то задания вызвали у вас затруднения. Раскрасьте желтым – если вы поняли, что вам нужно что-то еще выучить. Отправьте ракеты к звездам – приклейте их на один лист.

крепкий кофе	младшая сестра	сильный ветер	белое облако
мудрый доктор	веселый кенгуру	интересный фильм	маленький какаду
яркое солнце	солнечный день	старший брат	ленивый зебу
толстый бегемот	интересное кино	полосатая оса	умный малыш
смешной рассказ	синее море	глубокая река	прозрачное озеро
белый лебедь	густой лес	вкусный суп	горячая печь

ЖИВАЯ ПРИРОДА

НЕЖИВАЯ ПРИРОДА

СНЕГ ВЕТЕР РОЗА

ОЛЕНЬ МУХОМОР

КАМЕНЬ

МЕРКУРИЙ ВЕНЕРА

ЗЕМЛЯ МАРС

ЮПИТЕР САТУРН  
УРАН НЕПТУН

47 ДЕР. 20 ДЕР.  
? ДЕР. ЯБЛОКИ  
ГРУШИ ВСЕГО

47 КГ 20 КГ ? КГ  
ПЕСОК ЦЕМЕНТ  
ВСЕГО


двигатель;  
листы железа;  
круглые окна; дверь;  
крылья; кастрюли;  
топливный бак;  
учебник по чтению;

мотор; руль; топливо;  
металлическая  
обшивка; подушка;  
рычаг скоростей;


малиновое варенье;  
плюшевый медведь;

ключ зажигания;  
двигатель; стекло;  
рычаг переключения  
скоростей; дневник.


холодильник;  
железный короб;  
кукла Аленка;  
футбольный мяч;




identifyingletters.com



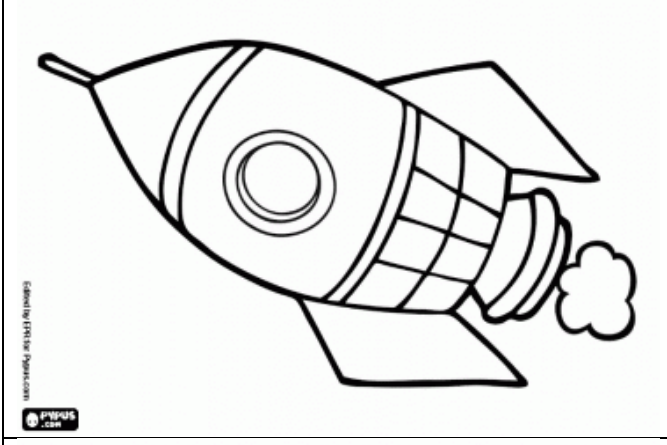
identifyingletters.com




identifyingletters.com



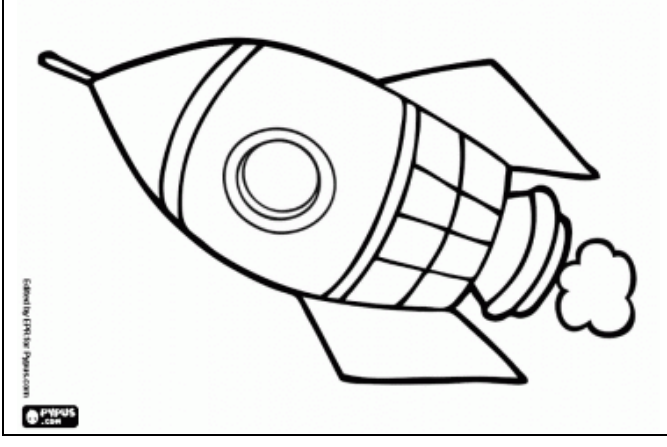
identifyingletters.com



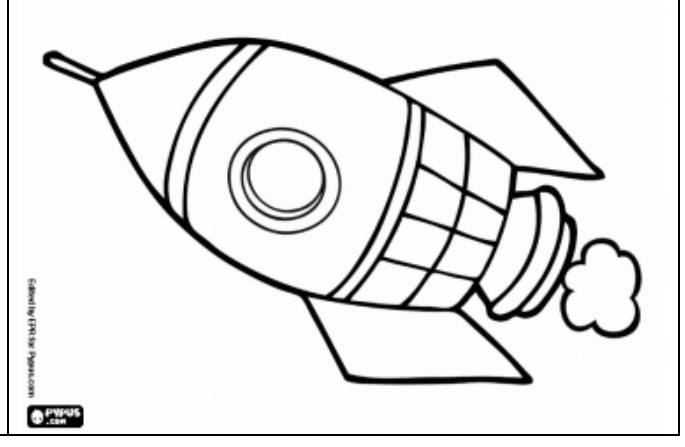
identifyingletters.com



identifyingletters.com



identifyingletters.com



identifyingletters.com

