

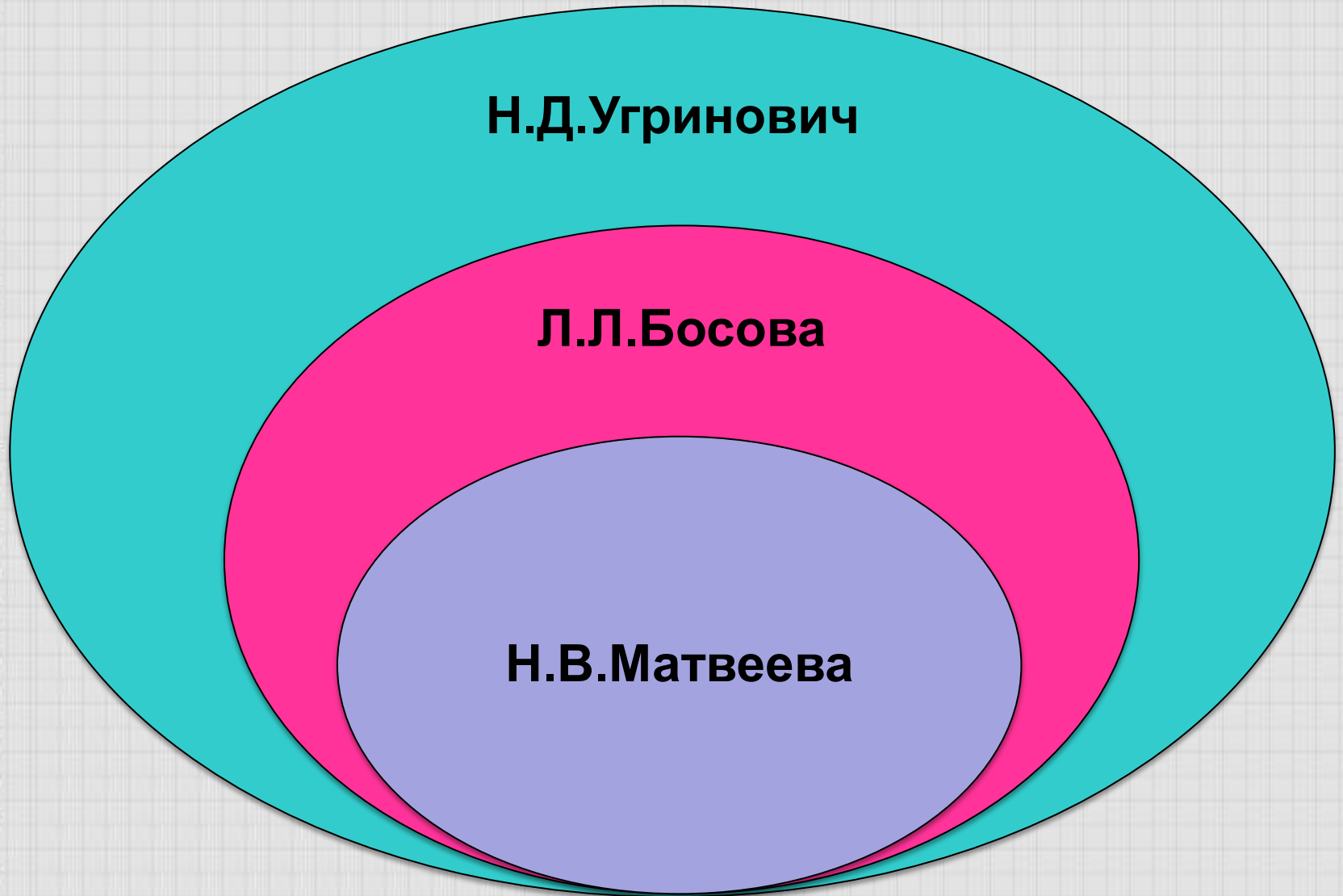


# **РАБОЧАЯ ПРОГРАММА учебного курса «Информатика и ИКТ» для 5 класса**

**на 2012 - 2013 учебный год**

***Е.В.Гусарова, учитель информатики  
ГБОУ лицея №395 Санкт-Петербурга***

# Преимственность в программах



# Цели программы

Формирование общеучебных умений и навыков на основе средств и методов информатики и ИКТ: овладение умениями работать с различными видами информации, самостоятельно планировать и осуществлять индивидуальную и коллективную информационную деятельность, представлять и оценивать ее результаты

Пропедевтическое изучение понятий основного курса школьной информатики, обеспечивающее целенаправленное формирование общеучебных понятий, таких как «объект», «система», «модель», «алгоритм» и др

Воспитание ответственного и избирательного отношения к информации; развитие познавательных, интеллектуальных и творческих способностей учащихся

«Углубленная» ↔

Mini-Max



# Компьютерный практикум

Главная страница	Сайт Е.В.Гусаровой	Рабочие программы по информатике и ИКТ	Электронный учебник	Плакаты к урокам	
Электронные тетрадки	Тесты, проверочные работы		Практические работы	ЕК ЦОР	Для учащихся начальной школы
Let's make friends	Блог - Учимся общаться	Родителям	Лента	Лист продвижения	Дневник

## Практические работы

- Работа 14. **Анимация**
- Работа 13. **Работа с графическими фрагментами**
- Работа 12. **Комбинированные документы**
- Работа 11. **Начинаем рисовать**
- Работа 10. **Работа с графическим редактором**
- Работа 9. **Форматируем текст**
- Работа 8. **Работаем с фрагментами текста**
- Работа 7. **Редактирование текста**
- Работа 6. **Вводим текст**
- Работа 5. **Вычисления с помощью программы Калькулятор**
- Работа 4. **Управляем компьютером с помощью меню**
- Работа 3. **Основные элементы окна. Запуск программ**
- Работа 2. **Осваиваем мышь**
- Работа 1. **Знакомство с клавиатурой**



/file/d/0BwFoywBM97i8MXdwWUk4cHcwWc/edit

## Темы блога


- LearningApps
- Paint
- Анкета
- Блоггер
- Видео
- Для любознательных
- Задания
- Коллективная работа
- Музыка
- Новость
- Нормативная база
- Объявление
- Пазлы
- Практическая работа
- Презентация
- Проект
- Родителям
- Тест

## Обо мне



Елена Гусарова

Просмотреть профиль



Клавиатор

Мир  
информатики  
3-4

Тренажеры

RapidTyping

Руки солиста

BabyType  
2000



# Электронный учебник

Главная страница	Сайт Е.В.Гусаровой	Рабочие программы по информатике и ИКТ	Электронный учебник	Плакаты к урокам		
Электронные тетрадки	Тесты, проверочные работы	Практические работы	ЕК ЦОР	Для учащихся начальной школы		
Let's make friends	Блог - Учимся общаться	Родителям	Лента	Лист продвижения	Дневник	

## Электронный учебник

Здесь вы сможете изучить основные темы предмета "Информатика", а также проверить насколько вы поняли и усвоили пройденный материал

### АВТОРСКИЕ КОМПЛЕКТЫ:

1. Информатика в 5 классах. Л.Л.Босова
2. Информатика 5 класс по УМК Л.Л.Босовой
3. Компьютерный практикум по УМК Л.Л.Босовой
4. Презентации к урокам
5. Азы информатики
6. Информатика в 4 классах

### МАТЕРИАЛ К УРОКАМ

#### Урок №

- Объекты ТД. "Основные объекты текстового документа". Презентация. Тест. Задания. [ЗДЕСЬ](#)
- Объекты ТД. "Основные объекты текстового документа". Теория. [ЗДЕСЬ](#)
- Компьютер - основной инструмент подготовки текстов. Презентация. Задания. Тест.

#### Урок №

- Обработка ТД. "Текст: история и современность". Презентация №1
- Обработка ТД. "Обработка текстовой информации". Презентация №2

#### Урок №

- От текста к рисунку, от рисунка к схеме. Теория. [ЗДЕСЬ](#)
- От текста к рисунку, от рисунка к тексту. Анимации к задачам. [ЗДЕСЬ](#)

#### Урок №

- Способы измерения. Презентация. Задания. Тест. [ЗДЕСЬ](#)

### Темы блога


- LearningApps
- Paint
- Анкета
- Блоггер
- Видео
- Для любознательных
- Задания
- Коллективная работа
- Музыка
- Новость
- Нормативная база
- Объявление
- Пазлы
- Практическая работа
- Презентация
- Проект
- Родителям
- Тест
- Тренажеры
- Урок
- ЦОР
- Чимборасо

### Обо мне



Елена Гусарова

[Посмотреть профиль](#)



# Коллективные работы

пятница, 1 февраля 2013 г.

5а, 5б, 5в! Стартовала очередная игра **ЧИМБОРАСО**. Тема входа: **информатика в жизни человека**. Каждый оформляет один слайд на любую тему в рамках заданной. [Работать ЗДЕСЬ](#)

**А знаете ли вы?**  
Информатика в жизни человека очень важна. Если бы люди не изучали информатику то не придумали бы и не совершенствовали флешки.

Флешка 20 века 2гб      Флешка 21 века 4гб

Автор: Елена Гусарова на 12:31 4 комментария:

Ярлыки: Коллективная работа, Проект, Чимборасо

вторник, 11 декабря 2012 г.

**Голосование продолжается**

**А знаете ли вы что...**

В отложениях от позднего олигоцена (примерно 28 млн. лет назад) нашли останки супер хищника Мегалдона. В переводе с греческого - "белый зуб". Остальное вы узнаете:

1. Википедия.
2. Вводим самый большой хищник.
3. Листаем, находим - Мегалдон.

Колпаков Никита 5"б"

ЧИМБОРАСО!!!

Определите какой слайд, по-вашему, самый интересный, самый

LearningApps

Paint

Анкета

Блоггер

Видео

Для любознательных

Задания

Коллективная работа

Музыка

Новость

Нормативная база

Объявление

Пазлы

Практическая работа

Презентация

Проект

Родителям

Тест

Тренажеры

Урок

ЦОР

Чимборасо

**Архив блога**

Февраль (5)

Январь (18)

Декабрь (18)

Ноябрь (6)

**Авторские комплекты**

ЭОР БИНОМ

Компьютерный практикум

Видеоуроки, 5 класс

Информатика в школе



**Елена Гусарова**

[Просмотреть профиль](#)



**Эти блоги интересны**



# Рефлексия


Лист индивидуальных учебных достижений ☆ 📁

Файл Правка Вид Вставка Формат Данные Инструменты Справка

Последнее изменение: nastyamayamiss вчера в 11:50

р. % 123 Arial 10 В Z С A - [Grid] [Zoom] [Print] [Filter] [Sum] [Ru]

fx1	A	B	C	D	E	F	G	H
1		Пазлы №1	Блокнот и Word Pad	Пазлы Paint	Задания к уроку	Чимборасо	Практическая работа №9	
2	Мальчевский И.							
3	Володькина А.							
4	Зарипова В.							
5	Алексеев А.							
6	Завитаев К.							
7	Кулаковский А.							
8	Грачева А.							
9	Колпаков Н.							
10	Ковешников М.							
11	Казеннова С.							
12	Боголюбов С.							
13	Калютчик О.							
14	Слободич А.							
15	Калугин Д.							
16	Матрос А.							
17	Лисин М.							
18	Логинава К.							
19	Николаева С.						Не участвовал	
20	Ананьева А.					Участвовал	Разобрался сам	
21	Шуваева Д.							
22	Баль А.							
23	Кондрашова С.							
24	Куликова Е.							
25	Чапрасова И.							
26	Карпушина М.							
27	Скрипичина Н.							
28	Гребенюк Я.							
29	Полов Н.							
30	Гайдио М.							
31	Румянцева О.							
32	Тремасова А.							
33	Яковлева Д.							
34	Полов Ю							
35	Андреева П.							
36	Жданова К.							
37	Шурмелёва М							
38	Лысенко А.							
39	Гузенко Е.							
40	Силантьева А.							
41	Алексеева П.							
42	Нестерова Н.							
43								
44								
45				Выполнено	Легко	Участвовал	Разобрался сам	
46				Не выполнено	Пришлось подумать	Не участвовал	Обратился к помощи одноклассника	
47							Ничего не смог сделать	



# Сообщество пятиклассников

gusarovalena.blogspot.ru

Почты Курс «Современн... Информатика - ос... ИКТ ИНТОКС Уроки информати... Добро пожаловать 5 класс. Урок 13. ... Другие закладки

elengusarova70@gmail.com Новое сообщение Настроить Выйти

## Информатика - особенный предмет

Посетители этого блога, я рада приветствовать вас! Этот блог создан для учащихся 3 - 5 классов ГБОУ лицея №395 Санкт-Петербурга

Главная страница	Сайт Е.В.Гусаровой	Рабочие программы по информатике и ИКТ	Электронный учебник	Плакаты к урокам	
Электронные тетрадки	Тесты, проверочные работы	Практические работы	ЕК ЦОР	Для учащихся начальной школы	
Let's make friends	Блог - Учимся общаться	Родителям	Лента	Лист продвижения	Дневник

среда, 6 февраля 2013 г.

### Форматирование текста

1. Вспомните материал презентации (с 11 слайда). [ЗДЕСЬ](#)
2. А можно посмотреть [ЗДЕСЬ](#)
3. Здесь тоже есть материал по теме [СМОТРЕТЬ](#)
4. Практическая работа №9. Форматируем текст. [ЗДЕСЬ](#)
5. Не забудьте сходить [СЮДА](#)
6. А домашнее задание!!! [ЗДЕСЬ](#)

Автор: Елена Гусарова на 8:30 1 комментарий:

Рекомендовать в Google

Ярлыки: Практическая работа, Презентация, Урок

### Молдавская народная песня



Автор: Елена Гусарова на 8:06 1 комментарий:

Рекомендовать в Google

Ярлыки: Музыка

понедельник, 4 февраля 2013 г.

### Изменение формы представления информации

Тема урока: "Изменение формы представления информации. Систематизация информации"  
Можно посмотреть материал №1 [ЗДЕСЬ](#)  
Задания и Тест к уроку [ЗДЕСЬ](#)  
Можно посмотреть материал №2 [ЗДЕСЬ](#)  
Можно посмотреть материал №3 [ЗДЕСЬ](#)

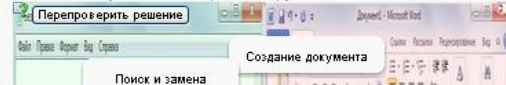
Автор: Елена Гусарова на 9:04 2 комментария:

Рекомендовать в Google

Ярлыки: Презентация, Тест, Урок

### Графический редактор

Готовимся к изучению новой среды инструментов.



#### Темы блога

- LearningApps
- Paint
- Анкета
- Блоггер
- Видео
- Для любознательных
- Задания
- Коллективная работа
- Музыка
- Новость
- Нормативная база
- Объявление
- Пазлы
- Практическая работа
- Презентация
- Проект
- Родителям
- Тест
- Тренажеры
- Урок
- ЦОР
- Чимборасо

#### Архив блога


- Февраль (6)
- Январь (18)
- Декабрь (18)
- Ноябрь (6)

#### Авторские комплекты

- ЗОР БИНОМ
- Компьютерный практикум

#### Обо мне

Елена Гусарова  
Просмотреть профиль



# Рефлексия

Субъективная

Электрон-  
ные  
тетрадки

Листы  
продвиже-  
ния

Объективная

Online –  
тест

Результаты  
тренажеров



# Электронные тетрадки

## Основные объекты текстового документа (ТД)

Изучив материал теории и презентации, заполните электронную тетрадку

\* Обязательно

Фамилия, имя \*

Класс \*

- 5а  
 5б  
 5в

Что может быть текстовым документом? \*

Приведите другие примеры текстовых документов? \*

Что такое гипертекст? \*

Как осуществляется от одного места гипертекста к другому? \*

- слово  
 энциклопедия  
 ссылка  
 выделение цветом

Для чего используется текстовый редактор - Блокнот? \*

Какие возможности у текстового процессора Word Pad? \*

Перечисли этапы создания ТД \*

## Текстовый редактор и процессор

Изучив материалы (презентации в блоге) двух предыдущих уроков, ответьте на вопросы

\* Обязательно

Фамилия, Имя \*

Как выглядели первые текстовые документы? \*

Назовите первых книгопечатников \*

Перечислите устройства для создания текстовых документов \* по хронологии их появления

Укажите этапы создания текстового документа \*

Чем различаются текстовый редактор и текстовый процессор? \* укажите названия этих программ

Что изменяется в тексте при его форматировании \* по хронологии их появления

Что изменяется в тексте при его редактировании \* по хронологии их появления

Какие бывают шрифты? \* по хронологии их появления

Какие бывают начертания шрифта? \* по хронологии их появления

Какие бывают выравнивания текста? \* по хронологии их появления



# Автоматизированный контроль

Электронные тетрадки

Тесты, проверочные работы

Практические работы

ЕК ЦОР

Для учащихся начальной школы

Let's make friends

Блог - Учимся общаться

Родителям

Лента

Лист продвижения

Дневник



## Тесты, проверочные работы

- **Изменение формы представления информации. Систематизация информации**
- **Компьютер - основной инструмент подготовки текстов**
- **Тест "Обработка текстовой информации"**
- **Основные объекты ТД. Тест. [ЗДЕСЬ](#)**
- **Тест: "Естественный и искусственный языки". [ЗДЕСЬ](#)**
- **Контрольная работа за II четверть. [ЗДЕСЬ](#)**
- **Способы кодирования. Презентация. Задания. Тест. [ЗДЕСЬ](#)**
- **Тест: "Кодирование информации" [ЗДЕСЬ](#)**
- **Итоговый тест по информатике [ЗДЕСЬ](#)**



Рекомендовать в Google

Комментариев нет:

Отправить комментарий

Введите комментарий...

Подпись комментария: Елена Гусарова (Google) [Выйти](#)

Публикация

Просмотр

[Подписаться по электронной почте](#)

## Темы блога

LearningApps

Paint

Анкета

Блоггер

Видео

Для любознательных

Задания

Коллективная работа

Музыка

Новость

Нормативная база

Объявление

Пазлы

Практическая работа

Презентация

Проект

Родителям

Тест

Тренажеры

Урок

ЦОР

Чимборасо




## Обо мне



Елена Гусарова

[Просмотреть профиль](#)



# Использование сервисов Web 2.0

Презентационные технологии

Телекоммуникационные  
технологии

Дистанционное обучение

Интерактивный диалог

Поиск и работа с источниками  
учебной информации

Проектно-исследовательские  
технологии

Самостоятельная работа  
учащихся

Оценочная  
самостоятельность

Интерактивный контроль

Игровые технологии

# Метапредметные результаты обучения

Использование различных способов поиска, сбора, обработки, анализа, организации, передачи и интерпретации информации

Освоение способами решения проблем творческого и поискового характера

Формирование основ исследовательской деятельности

Готовность конструктивно вести диалог, признавать права каждого иметь свою точку зрения

Использование знаково-символических средств представления информации

Активное использование средств информационных и коммуникационных технологий для решения коммуникативных и познавательных задач

Соответствие ФГОС

# Соответствие ФГОС

**Формиро-  
вание  
ууд**

**Развитие  
мотиваци-  
онных,  
операцио-  
нальных и  
когнитив-  
ных  
ресурсов  
учащихся**

**Формирова-  
ние ИКТ-  
компетент-  
ности и  
подготовку к  
сдаче ГИА**

**Подготов-  
ка людей к  
продолже-  
нию  
образова-  
ния в  
высоко-  
техноло-  
гичном  
мире**



# Требования к уроку СанПиН 2.4.2.2821-10

**Фронтальная работа**

**Компьютерный  
практикум**

**Работа в тетради**

**Работа с сервисами  
Web 2.0**

**Работа в электронным  
учебником**

**Работа в электронных  
тетрадках**

**Дидактические игры**

**Рефлексия**

**Оценивание  
достижений учащихся**